

## **Akciju sabiedrība „Grindeks”**

*Nerevidēti konsolidētie finanšu pārskati  
par periodiem, kas noslēdzās  
2016. gada 31. martā  
un 2015. gada 31. martā,  
sagatavoti saskaņā ar  
Starptautiskajiem finanšu pārskatu  
standartiem*

## SATURS

<b>INFORMĀCIJA PAR KONCERNU</b>	<b>3</b>
<b>PADOMES UN VALDES SASTĀVS</b>	<b>4-5</b>
<b>UZŅĒMUMA AKCIONĀRU STRUKTŪRA</b>	<b>6</b>
<b>VADĪBAS ZIŅOJUMS</b>	<b>7-9</b>
<b>ZIŅOJUMS PAR VALDES ATBILDĪBU</b>	<b>10</b>
<b>KONSOLIDĒTIE FINANŠU PĀRSKATI:</b>	
<b>Pārskats par finanšu stāvokli</b>	<b>11-12</b>
<b>Pārskats par visaptverošo ienākumu</b>	<b>13</b>
<b>Pašu kapitāla izmaiņu pārskats</b>	<b>14</b>
<b>Naudas plūsmas pārskats</b>	<b>15</b>
<b>PIELIKUMI</b>	<b>16-19</b>

## INFORMĀCIJA PAR KONCERNU

Nosaukums	„GRINDEKS”
Juridiskais statuss	Akciju sabiedrība, kopš 1997. gada 25. augusta
Reģistrācijas numurs, vieta un datums	40003034935, Rīga, Latvijas Republika, 1991. gada 11. oktobris
Darbības veids	Farmaceutisko, medicīnisko un fitoķīmisko preparātu ražošana
Juridiskā adrese	Krustpils iela 53, Rīga, LV – 1057, Latvija
Meitas sabiedrības	AS „Tallinas Farmaceutiskā rūpnīca” Tondi 33, 11316, Tallina, Igaunija  AS „Kalceks” Krustpils iela 53, Rīga, LV – 1057, Latvija  SIA „Namu apsaimniekošanas projekti” Krustpils iela 53, Rīga, LV – 1057, Latvija  SIA „Grindex Rus” Varšavas šoseja 74/3, 117556, Maskava, Krievija  SIA „HBM Pharma” Sklabinska 30, 036 80, Martina, Slovākija
Pārskata periods	2016. gada 1. janvāris – 2016. gada 31. marts
Iepriekšējais pārskata periods	2015. gada 1. janvāris – 2015. gada 31. marts

## PADOMES UN VALDES SASTĀVS

### **Sabiedrības padome**

(saskaņā ar ievēlēšanas/atbrīvošanas datumiem)

No 2014. gada 11. novembra līdz 2016. gada 12. janvārim:

<u>Vārds, uzvārds</u>	<u>Amats</u>	<u>Akciju skaits (%)*</u>
Kirovs Lipmans	Padomes priekšsēdētājs	33.29
Anna Lipmane	Padomes priekšsēdētāja vietniece	16.65
Uldis Osis	Padomes loceklis	0.00
Jānis Naglis	Padomes loceklis	0.00
Arkādijs Vjortkins	Padomes loceklis	0.00

\* Latvijas Centrālā depozitārija dati uz 2015. gada 31. oktobri

No 2016. gada 12. janvāra līdz pārskata iesniegšanas brīdim:

<u>Vārds, uzvārds</u>	<u>Amats</u>	<u>Akciju skaits (%)*</u>
Kirovs Lipmans	Padomes priekšsēdētājs	33.29
Anna Lipmane	Padomes priekšsēdētāja vietniece	16.65
Jānis Naglis	Padomes loceklis	0.00
Arkādijs Vjortkins	Padomes loceklis	0.00

\* Latvijas Centrālā depozitārija dati uz 2015. gada 31. oktobri

\*\*Padomes locekļu pilnvaru termiņš - 10.11.2017

- Kirovs Lipmans - padomes priekšsēdētājs

Dzimis 1940. gadā. Kirovs Lipmans ir AS „Grindex” padomes priekšsēdētājs kopš 2003. gada. Vienlaikus K. Lipmans ir arī Latvijas Hokeja federācijas prezidents, Latvijas Olimpiskās komitejas izpildkomitejas loceklis, AS „Kalceks” un AS „Tallinas farmaceitiskā rūpnīca” padomes priekšsēdētājs, kā arī „Grindex” fonda „Zinātnes un izglītības atbalstam” valdes priekšsēdētājs. Beidzis Ļeņingradas Dzelzceļa un transporta inženierijas institūtu, kā arī Latvijas Universitātes Ekonomikas fakultāti, apgūstot inženiera ekonomista specialitāti. K. Lipmans ir arī lielākais „Grindex” akcionārs.

- Anna Lipmane - padomes priekšsēdētāja vietniece

Dzimusi 1948. gadā. Anna Lipmane ir AS „Grindex” padomes locekle kopš 2008. gada. A. Lipmane ir sertificēta ārste-neiroloģe un Latvijas Ārstu biedrības, Latvijas Internistu biedrības, Latvijas Kardiologu biedrības un Latvijas Neirologu biedrības locekle. A. Lipmane ir viena no lielākajām AS „Grindex” akcionārēm un AS „Tallinas farmaceitiskā rūpnīca” padomes locekle.

- Jānis Naglis - padomes loceklis

Dzimis 1958. gadā. Jānis Naglis ir AS „Grindex” padomes loceklis kopš 2002. gada. Papildus darba pienākumiem „Grindex” J. Naglis ir arī SIA „Jānis Naglis” valdes loceklis, SIA „Purvciena mājas”, SIA „Imantas mājas” un SIA „Kembi” valdes priekšsēdētājs, SIA „Puzes karjers”, SIA „JA GRS”, SIA „Kauguru priedes”, SIA „Arsan”, SIA „Nordic bioenergy”, SIA „Kempings Gauja” un SIA „Baltic TAXI” valdes loceklis. Tāpat J. Naglis ir arī Latvijas Viesnīcu un restorānu asociācijas valdes loceklis, Latvijas Autobiļu federācijas prezidents, Latvijas Tautas sporta asociācijas valdes loceklis un Latvijas Darba devēju konfederācijas padomes loceklis un Tautsaimniecības padomes loceklis. Augstāko izglītību J. Naglis ieguvis, pabeidzot Rīgas Politehnisko institūtu ar kvalifikāciju – inženieris mehāniķis.

- Arkādijs Vjortkins - padomes loceklis

Dzimis 1951. gadā. Prof. Arkādijs Vjortkins kopš 1989. gada ir A. Jevdokimova vārdā nosauktās Maskavas valsts medicīnas-stomatoloģijas universitātes (MVMSU) Terapijas, klīniskās farmakoloģijas un ātrās medicīniskās palīdzības katedras vadītājs, kopš 2012. gada – MVMSU Zinātnes padomes zinātniskais sekretārs. Vienlaikus A. Vjortkins ir Krievijas Nacionālās zinātniski-praktiskās Ātrās medicīniskās palīdzības biedrības un Starptautiskās Vecuma involūcijas pētījumu biedrības prezidents, kā arī vairāku Krievijas un starptautisku organizāciju loceklis. Dr.med. A. Vjortkins ir saņēmis Krievijas nopelniem bagātā zinātnes darbinieka goda titulu un virkni citu apbalvojumu. Kā galvenais pētnieks A. Vjortkins regulāri iesaistās vietēja un starptautiska mēroga klīniskajos pētījumos. Viņš ir autors vai līdzautors 1051 zinātniskajai publikācijai, no kurām 86 ir izdotas starptautiskos izdevumos.

## **Sabiedrības valde**

(saskaņā ar ievēlēšanas/atbrīvošanas datumiem)

No 2014. gada 3. jūlija līdz 2015. gada 12. oktobrim:

<u>Vārds, uzvārds</u>	<u>Amats</u>	<u>Akciju skaits (%)*</u>
Juris Bundulis	Valdes priekšsēdētājs	0.00
Vadims Rabša	Valdes loceklis	0.00
Sergejs Bataļins	Valdes loceklis	0.00

\* Latvijas Centrālā depozitārija dati uz 2014. gada 31. decembri

No 2015. gada 12. oktobra līdz 2016. gada 4. janvārim:

<u>Vārds, uzvārds</u>	<u>Amats</u>	<u>Akciju skaits (%)*</u>
Juris Bundulis	Valdes priekšsēdētājs	0.00
Vadims Rabša	Valdes loceklis	0.00
Ibraims Muhtši	Valdes loceklis	0.00

\* Latvijas Centrālā depozitārija dati uz 2015. gada 31. oktobri

No 2016. gada 4. janvāra līdz 2016. gada 12. janvārim:

<u>Vārds, uzvārds</u>	<u>Amats</u>	<u>Akciju skaits (%)*</u>
Juris Bundulis	Valdes priekšsēdētājs	0.00
Ibraims Muhtši	Valdes loceklis	0.00

\* Latvijas Centrālā depozitārija dati uz 2015. gada 31. oktobri

No 2016. gada 12. janvāra līdz pārskata iesniegšanas brīdim:

<u>Vārds, uzvārds</u>	<u>Amats</u>	<u>Akciju skaits (%)*</u>
Juris Bundulis	Valdes priekšsēdētājs	0.00
Jānis Romanovskis	Valdes loceklis	0.00
Ibraims Muhtši	Valdes loceklis	0.00

\* Latvijas Centrālā depozitārija dati uz 2015. gada 31. oktobri

### •Juris Bundulis - valdes priekšsēdētājs

Dzimis 1953. gadā. Beidzis LU Bioloģijas doktorantūru, kā arī ir ieguvis ķīmiķa izglītību LU Ķīmijas fakultātē. Agrāk Juris Bundulis jau ir strādājis AS „Grindex” par Mārketinga un tirdzniecības direktoru un Zinātnisko pētījumu un attīstības direktoru. Pirms ievēlēšanas par AS „Grindex” valdes priekšsēdētāju J. Bundulis bija LR Veselības ministrijas valsts sekretāra vietnieks un nodarbojās ar veselības politikas jautājumiem. Līdztekus darbam „Grindex” J. Bundulis ir SIA „Pharma and Chemistry Competence Centre of Latvia” padomes loceklis, kā arī „Grindex” fonda „Zinātnes un izglītības atbalstam” valdes loceklis.

\*Pilnvaru termiņš - 08.01.2018

### •Ibraims Muhtši - valdes loceklis, Komercedaļas direktors

Dzimis 1956. gadā. Beidzis Tartu Universitāti Igaunijā, iegūstot ārsta diploma anestezioloģijas un intensīvās terapijas specialitātē. Savas karjeras laikā I. Muhtši ir strādājis kā praktizējošs ārsts, kā arī vadījis Viru (Igaunija) Centrālās anestezioloģijas un intensīvās terapijas nodaļu. Agrāk I. Muhtši jau ir strādājis AS „Grindex”, kur ieņēma Tirdzniecības direktora amatu. Pirms ievēlēšanas par AS „Grindex” valdes loekli I. Muhtši iepriekš bijis AS „Grindex” meitasuzņēmuma AS „Tallinas Farmaceutiskā rūpnīca” (Igaunija) valdes priekšsēdētājs.

\*Pilnvaru termiņš - 11.10.2018

### •Jānis Romanovskis - valdes loceklis, Finanšu un administratīvais direktors

Dzimis 1960. gadā. Beidzis Rīgas 1. vidusskolu, absolvējis Latvijas Universitātes Ekonomikas fakultāti un Rīgas Starptautiskās ekonomikas un biznesa augstskolu. Jānis Romanovskis jau iepriekš ir strādājis uzņēmumā – bijis AS „Grindex” valdes priekšsēdētājs, kā arī valdes loceklis un Finanšu un administratīvais direktors. Karjeras laikā Jānis Romanovskis ir bijis valdes priekšsēdētājs farmācijas uzņēmumos „Recipe Plus” un „Sentor Farm aptiekas”, kā arī bijis finanšu direktors komerccentrā „Dati grupa” un finanšu pārvaldes vadītājs AS „Dati”.

\*Pilnvaru termiņš – 11.01.2019

## UZŅĒMUMA AKCIONĀRU STRUKTŪRA

Sabiedrības akcionāri uz 2015. gada 31.oktobri un 2014. gada 31. decembri  
(Latvijas Centrālā depozitārija dati):

	<b>Procentuālais ieguldījums (%) 31.10.2015</b>	<b>Procentuālais ieguldījums (%) 31.12.2014</b>
Kirovs Lipmans	33,29	33,29
„AB.LV Private equity fund 2010”	-	22,66
AMBERSTONE GROUP, AS	22,66	-
Anna Lipmane	16,65	16,69
Swedbank AS Clients Account (nomināla turētājs)	9,56	9,92
Citi akcionāri	17,84	17,44
<b>Kopā</b>	<b>100,00</b>	<b>100,00</b>

## VADĪBAS ZIŅOJUMS

### Darbības veids

Pārskata periodā „Grindex” koncernu veidoja AS „Grindex” un tās meitas sabiedrības: AS „Tallinas Farmaceutiskā rūpnīca” Igaunijā, AS „Kalceks” Latvijā, SIA „Namu Apsaimniekošanas projekti” Latvijā, SIA „Grindex Rus” Krievijā un SIA „HBM Pharma” Slovākijā (visi kopā turpmāk tekstā – Koncerns). Koncerna pamatdarbība ir oriģinālo produktu, patentbrīvo medikamentu un aktīvo farmaceitisko vielu pētniecība, izstrāde, ražošana un pārdošana.

### „Grindex” koncerna darbība pārskata periodā

Koncerna apgrozījums 2016. gada pirmajā ceturksnī bija 20,8 milj. eiro, kas ir par 1,6 milj. eiro vai par 7,2% mazāk nekā 2015. gada pirmajā ceturksnī. Savukārt, koncerna neto peļņa, kas attiecināma uz mātes sabiedrības akcionāriem, 2016. gada pirmajā ceturksnī bija 0,05 milj. eiro, kas, salīdzinot ar 2015. gada pirmo ceturksni, ir samazinājusies par 1,4 milj. eiro vai 96,5%. Bruto peļņas rentabilitāte 2016. gada pirmajā ceturksnī bija 44,6%, savukārt tīrās peļņas rentabilitāte bija 0,2%. 2016. gada pirmajā ceturksnī Koncerna saražotā produkcija eksportēta uz 53 pasaules valstīm kopumā par 18,8 milj. eiro, kas ir par 1,8 milj. eiro vai par 8,6% mazāk nekā 2015. gada pirmajā ceturksnī.

Pārskata perioda beigās debitoru parādu apjoms veidoja 59,8 milj. eiro, kas ir par 10,9 milj. eiro vairāk nekā kreditoru apjoms, kas veidoja 49,0 milj. eiro. Apgrozāmo līdzekļu apjoms pārskata perioda beigās bija 81,4 milj. eiro, kas par 45,3 milj. eiro pārsniedza īstermiņa kreditoru apjomu, kas bija 36,1 milj. eiro apjomā.

### Gatavo zāļu un aktīvo farmaceitisko vielu pārdošana

„Grindex” gatavo zāļu pārdošanas apjoms 2016. gada pirmajā ceturksnī bija 19,2 milj. eiro un ir samazinājies, salīdzinot ar iepriekšējā pirmo ceturksni, par 0,04 milj. eiro vai 0,2%. Pārdošanas apjoms Krievijā, pārejās NVS valstīs un Gruzijā 2016. gada pirmajā ceturksnī sasniedza 10,0 milj. eiro, kas ir par 2,2 milj. eiro vai 18,3% mazāk nekā 2015. gada pirmajā ceturksnī. Novērtējot iespējamus valūtas riskus, „Grindex” savu darbību Vidusāzijas valstīs šī gada pirmajā ceturksnī ierobežoja, tādējādi, samazinot eksporta apjomu uz šīm valstīm. Salīdzinot ar iepriekšējā gada pirmo ceturksni, ievērojamākais pārdošanas apjoma pieaugums sasniegts – Ukrainā par 8%, Gruzijā par 4% un Moldovā par 3%.

Pateicoties biznesa diversifikācijas stratēģijai un darbības attīstībai jaunos tirgos, pārdošanas apjoms Baltijas un citās valstīs 2016. gada pirmajā ceturksnī sasniedza 9,2 milj. eiro, kas ir par 2,2 milj. eiro vai 31,8% vairāk nekā 2015. gada pirmajā ceturksnī. Pārdošanas apjoms Kanādā, salīdzinot ar 2015. gada pirmo ceturksni, ir palielinājies 3,6 reizes, Polijā – 2,5 reizes, savukārt Ungārijā palielinājies par 88%. Pārdošanas apjoms Latvijā šī gada pirmajā ceturksnī sasniedza 1,7 milj. eiro, kas, salīdzinot ar iepriekšējā gada pirmo ceturksni, ir palielinājies par 0,2 milj. eiro vai par 11,5%.

2016. gada pirmajā ceturksnī aktīvo farmaceitisko vielu pārdošanas apjoms sasniedza 1,5 milj. eiro, kas ir par 1,6 milj. eiro vai 52,1% mazāk nekā 2015. gada pirmajā ceturksnī. Galvenie „Grindex” aktīvo farmaceitisko vielu eksporta tirgi ir ES valstis, ASV, Austrālija un Japāna. „Grindex” pieprasītākās aktīvās farmaceitiskās vielas 2016. gada pirmajā ceturksnī bija oksitocīns, droperidols, pimobendāns, detomidīns un ksilazīns.

### Investīciju programma

2016. gadā „Grindex” turpina stratēģiski svarīgākos pētniecības un attīstības projektus. Sadarbībā ar Latvijas zinātniekiem pagājušā gadā tika sekmīgi pabeigti kardioprotektīvās vielas – GBB hidroksilāzes inhibitora ar oriģinālu struktūru – ķīmiskie un prekliniskie farmakoloģiskās efektivitātes pētījumi, kas ir nozīmīgs posms jauna medicīnas preparāta radīšanā. Otrs projekts ir medikamenta Mildronāts® reģistrācija Ķīnā, kur šobrīd tiek veikts preparāta 3. fāzes klīniskais pētījums.

### Kvalitāte un vides aizsardzība

2016. gada pirmajā ceturksnī uzņēmumā notika sekmīga Latvijas Zāļu valsts aģentūras inspekcija „Grindex” lieltirgotavā par atbilstību Labas izplatīšanas prakses standarta prasībām, kā arī realizēta „Grindex” meitasuzņēmuma „Kalceks” pārsertifikācija atbilstībai Labas ražošanas prakses standartam.

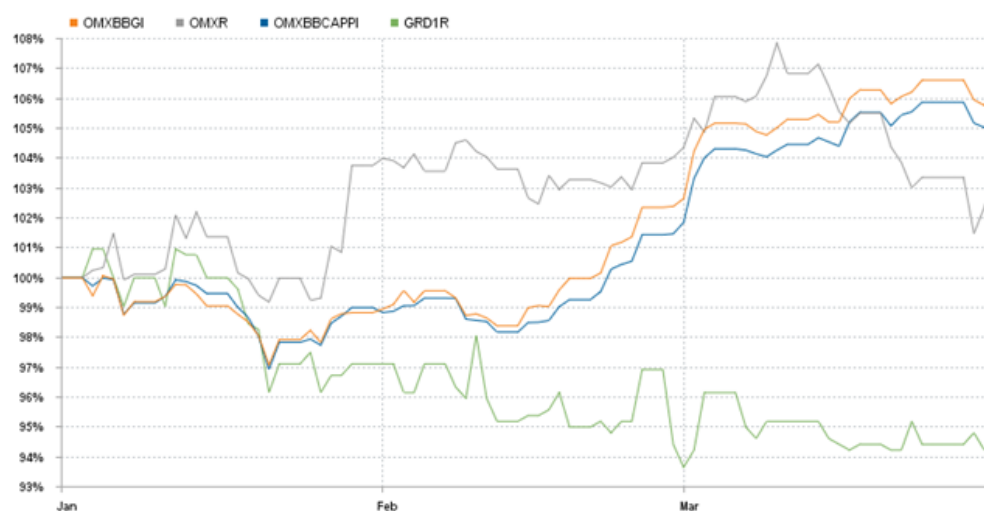
## „Grindex” akciju cenas attīstība 2016. gada pirmajā ceturksnī („NASDAQ Riga” dati)

Kopš 2006. gada 2. janvāra „Grindex” akcijas tiek kotētas „NASDAQ Riga” Oficiālajā sarakstā. AS „Grindex” akciju cena „NASDAQ Riga” 2016. gada pirmajā ceturksnī svārstījās robežās no 4,85 eiro līdz 5,27 eiro. 2016. gada pirmajā ceturksnī AS „Grindex” vidējā akciju cena „NASDAQ Riga” bija 5,02 eiro. Kopējais „NASDAQ Riga” tirgots akciju skaits 2016. gada pirmajā ceturksnī bija 101 103 akcijas, sasniedzot 505,58 tūkst. eiro apgrozījumu. 2016. gada pirmā ceturkšņa beigās „Grindex” akciju tirgus kapitalizācija bija 46,97 milj. eiro.

2016. gada pirmajā ceturksnī koncerna peļņa uz vienu akciju (EPS koeficients) bija 0,01 eiro, salīdzinot ar 0,15 eiro 2015. gada pirmajā ceturksnī.



## „Grindex” akciju cenas attīstība 2016. gada pirmajā ceturksnī salīdzinājumā ar Baltijas tirgus indeksiem („NASDAQ Riga” dati)



Indekss	01.01.2016	31.03.2016	+/-%
OMX Baltic Benchmark GI	648,32	690,82	6,56
OMX Riga	594,35	615,58	3,57
OMX Baltic Benchmark Cap PI	340,20	358,77	5,46
GRD1R	5,200 EUR	4,900 EUR	-5,77



## **Nākotnes izredzes**

2016. gadā „Grindex” turpina koncentrēties uz jaunajiem tirgiem, diversificējot savu darbību un tādējādi samazinot biznesa riskus. Plānots, ka jaunajos tirgos „Grindex” pakāpeniski sasniegs aizvien augstākus pārdošanas rezultātus.


2016. gadā „Grindex” turpina paplašināt produktu klāstu. Līdztekus jauno produktu reģistrācijas procedūrām „Grindex” vēsturiskajos tirgos – Krievijā, pārējās NVS un atsevišķās Eiropas valstīs, ir iesākta virkne procedūru Austrumāzijas, Okeānijas un Persijas līča valstīs, kurās „Grindex” reģistrē produktu klāstā esošos medikamentus. Dažādās stadijās, sākot no aktīvās farmaceitiskās vielas ķīmiskās sintēzes līdz klīniskajiem pētījumiem, šobrīd izstrādē ir 14 patentbrīvie medikamenti. No tiem 7 produktiem 2016. gadā tiks uzsākta zāļu reģistrācijas procedūra.

Situācija Krievijā un Ukrainā, kura iepriekšējos periodos tika minēta kā viens no ietekmīgākajiem biznesa riskiem, pakāpeniski stabilizējas, pozitīvi ietekmējot arī “Grindex” darbības rādītājus abās valstīs.

Kā būtiskākie biznesa riska faktori, kas negatīvi var ietekmēt uzņēmuma darbības rādītājus, joprojām ir nacionālo valūtu vērtības kritums vai devalvācija NVS valstīs.

„Grindex” turpina apgrozāmo līdzekļu optimizāciju un izmaksu samazināšanu pozīcijās, kas nav vērstas uz stratēģiskajiem uzņēmuma attīstības projektiem, kā arī produktu reģistrāciju un to virzību.

Koncerna vadības vārdā:



---

Valdes priekšsēdētājs  
Juris Bundulis

2016. gada 27. maijā

## ZIŅOJUMS PAR VALDES ATBILDĪBU


Akciju sabiedrības „Grindex” (turpmāk tekstā – Uzņēmums) valde ir atbildīga par Uzņēmuma un tā meitas uzņēmumu (turpmāk tekstā – Koncerns) konsolidēto starpperiodu pārskatu sagatavošanu. Koncerna starpperiodu pārskats nav revidēts.

Konsolidētie finanšu pārskati, kas atspoguļoti no 11. līdz 19. lappusei, ir sagatavoti, pamatojoties uz grāmatvedības ierakstiem un attaisnojuma dokumentiem, un sniedz patiesu priekšstatu par Koncerna finansiālo stāvokli 2016. gada 31. martā, tā darbības rezultātiem un naudas plūsmu par trīs mēnešu periodu, kas noslēdzās 2016. gada 31. martā.

Iepriekš minētie konsolidētie starpperiodu finanšu pārskati sastādīti saskaņā ar Starptautiskajiem Finanšu Pārskatu Standartiem, balstoties uz uzņēmējdarbības turpināšanas principu. To sagatavošanā ir konsekventi izmantotas atbilstošas uzskaites metodes. Konsolidēto finanšu pārskatu sagatavošanas gaitā valdes pieņemtie lēmumi un izdarītie novērtējumi ir bijuši piesardzīgi un pamatoti.

Uzņēmuma valde ir atbildīga par atbilstošas uzskaites sistēmas nodrošināšanu, Koncerna aktīvu saglabāšanu, kā arī krāpšanas un citu Koncernā izdarītu pārkāpumu atklāšanu un novēršanu. Valde nes arī atbildību par to valsts likumdošanas prasību izpildi, kurās strādā Koncerna uzņēmumi (Latvija, Krievija, Igaunija, Slovākija).

Valdes vārdā:



Valdes priekšsēdētājs  
Juris Bundulis

2016. gada 27. maijā

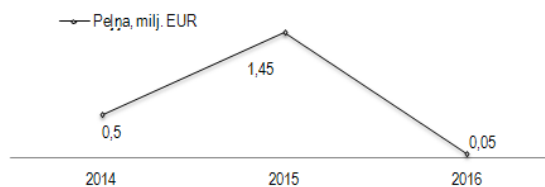
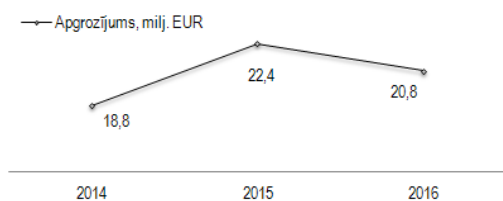
## PĀRSKATS PAR FINANŠU STĀVOKLI

	31.03.2016. EUR	31.03.2015. EUR
<b>AKTĪVS</b>		
<b>Ilgtermiņa ieguldījumi</b>		
<b>Nemateriālie ieguldījumi</b>		
Programmas, patenti, licences, preču zīmes un tamlīdzīgas tiesības	688,446	826,572
Avansi par nemateriālajiem ieguldījumiem	125,700	83,030
<b>Kopā nemateriālie ieguldījumi</b>	<b>814,146</b>	<b>909,602</b>
<b>Nemateriālā vērtība</b>	<b>5,044,761</b>	<b>5,044,761</b>
<b>Pamatlīdzekļi</b>		
Zemes gabali, ēkas un būves	32,424,721	33,827,637
Iekārtas un mašīnas	23,440,979	24,353,046
Pārējie pamatlīdzekļi	925,057	1,076,227
Pamatlīdzekļu izveidošana un nepabeigto celtniecības objektu izmaksas	2,770,962	3,811,367
Avansa maksājumi par pamatlīdzekļiem	315,013	201,429
<b>Kopā pamatlīdzekļi</b>	<b>59,876,732</b>	<b>63,269,706</b>
<b>Ieguldījumu īpašumi</b>	<b>9,080,000</b>	<b>9,080,000</b>
<b>Ilgtermiņa finanšu ieguldījumi</b>		
Pārējie vērtspapīri	98,450	98,450
Pārējie aizdevumi	2,200,000	2,233,643
<b>Kopā ilgtermiņa finanšu ieguldījumi</b>	<b>2,298,450</b>	<b>2,332,093</b>
<b>Kopā ilgtermiņa ieguldījumi</b>	<b>77,114,089</b>	<b>80,636,162</b>
<b>Apgrozāmie līdzekļi</b>		
<b>Krājumi</b>		
Izejvielas, pamatmateriāli un palīgmateriāli	6,046,491	6,895,905
Nepabeigtie ražojumi	9,852,584	9,661,706
Gatavie ražojumi un preces pārdošanai	4,770,208	4,502,653
<b>Kopā krājumi</b>	<b>20,669,283</b>	<b>21,060,264</b>
<b>Debitori</b>		
Pircēju un pasūtītāju parādi	45,265,951	44,724,126
Citi debitori	3,330,840	4,111,260
Īstermiņa aizdevumi uzņēmuma līdzīpašniekiem un vadībai	2,640,282	2,597,483
Pārējie aizdevumi	1,542,568	1,500,000
Nākamo periodu izmaksas	7,051,331	5,295,213
<b>Kopā debitori</b>	<b>59,830,972</b>	<b>58,228,082</b>
<b>Nauda un naudas ekvivalenti</b>	<b>940,424</b>	<b>1,996,169</b>
<b>Kopā apgrozāmie līdzekļi</b>	<b>81,440,679</b>	<b>81,284,515</b>
<b>KOPĀ AKTĪVS</b>	<b>158,554,768</b>	<b>161,920,677</b>

	<b>31.03.2016.</b>	<b>31.03.2015.</b>
	<b>EUR</b>	<b>EUR</b>
<b>PASĪVS</b>		
<b>Pašu kapitāls</b>		
Akciju kapitāls	13,419,000	13,638,226
Akciju emisijas uzcenojums	22,321,657	22,321,657
Pārējās rezerves	880,726	661,500
Valūtas kursu pārvērtēšanas rezerve	32,510	(132,151)
Nesadalītie (zaudējumi) / peļņa:		
a) iepriekšējo gadu nesadalītā peļņa	72,770,154	71,733,420
b) pārskata perioda peļņa	50,483	1,447,003
<b>Pašu kapitāls, kas attiecināms uz mātes sabiedrības akcionāriem</b>	<b>109,474,530</b>	<b>109,669,655</b>
<b>Nekontrolējošas puses daļa</b>	<b>103,009</b>	<b>97,025</b>
<b>Kopā pašu kapitāls</b>	<b>109,577,539</b>	<b>109,766,680</b>
<b>Kreditori</b>		
<b>Ilgtermiņa kreditori</b>		
Aizņēmumi no kredītiestādēm	2,334,016	2,711,715
Finanšu līzings saistības	174,990	118,491
Atliktā uzņēmumu ienākuma nodokļa saistības	5,203,490	5,269,792
Nākamo periodu ieņēmumi	5,167,295	4,522,593
<b>Kopā ilgtermiņa kreditori</b>	<b>12,879,791</b>	<b>12,622,591</b>
<b>Īstermiņa kreditori</b>		
Aizņēmumi no kredītiestādēm	21,530,088	22,962,741
Finanšu līzings saistības	75,868	70,378
No pircējiem saņemtie avansi	1,494,345	1,273,968
Parādi piegādātājiem un darbuzņēmējiem	8,852,874	8,973,788
Nodokļi un valsts sociālās apdrošināšanas obligātās iemaksas	1,269,252	846,735
Pārējie kreditori	2,040,435	3,937,810
Uzkrātās saistības	477,407	276,763
Nākamo periodu ieņēmumi	357,169	1,189,223
<b>Kopā īstermiņa kreditori</b>	<b>36,097,438</b>	<b>39,531,406</b>
<b>Kopā kreditori</b>	<b>48,977,229</b>	<b>52,153,997</b>
<b>KOPĀ PASĪVS</b>	<b>158,554,768</b>	<b>161,920,677</b>

## PĀRSKATS PAR VISAPTVEROŠO IENĀKUMU

	2016 Janvāris-marts EUR	2015 Janvāris-marts EUR
Neto apgrozījums	20,793,836	22,404,491
Pārdotās produkcijas ražošanas izmaksas	(11,511,140)	(10,733,142)
<b>Bruto peļņa</b>	<b>9,282,696</b>	<b>11,671,349</b>
Pārdošanas izmaksas	(4,780,869)	(3,739,190)
Administrācijas izmaksas	(2,985,926)	(3,103,178)
Pārējie uzņēmuma saimnieciskās darbības ieņēmumi	403,274	670,326
Pārējās uzņēmuma saimnieciskās darbības izmaksas	(1,412,827)	(3,449,507)
Procentu ieņēmumi un tamlīdzīgi ieņēmumi	29,441	30,120
Procentu maksājumi un tamlīdzīgas izmaksas	(111,345)	(95,635)
Nekustamā īpašuma nodoklis	(26,154)	(26,550)
<b>Peļņa pirms nodokļiem</b>	<b>398,290</b>	<b>1,957,735</b>
Uzņēmumu ienākuma nodoklis	(348,067)	(506,705)
<b>PĀRSKATA PERIODA PEĻŅA</b>	<b>50,223</b>	<b>1,451,030</b>
<b>Pārējais visaptverošais ienākums</b>		
Valūtas kursu starpības	147,705	(71,668)
<b>Pārējais visaptverošais ienākums/(zaudējumi) kopā</b>	<b>147,705</b>	<b>(71,668)</b>
<b>Visaptverošais ienākums kopā</b>	<b>197,928</b>	<b>1,379,362</b>
<b>Peļņa attiecināma uz:</b>		
Mātes sabiedrības akcionāriem	50,483	1,447,003
Nekontrolējošās puses akcionāriem	(260)	4,027
<b>KOPĀ</b>	<b>50,223</b>	<b>1,451,030</b>
<b>Visaptverošais ienākums/(zaudējumi) attiecināms uz:</b>		
Mātes sabiedrības akcionāriem	198,188	1,375,335
Nekontrolējošās puses akcionāriem	(260)	4,027
<b>KOPĀ</b>	<b>197,928</b>	<b>1,379,362</b>
<b>Peļņa uz vienu akciju, kas attiecināma uz mātes sabiedrības akcionāriem (EUR uz vienu akciju)</b>	0.01	0.15



## PAŠU KAPITĀLA IZMAIŅU PĀRSKATS

	Akciju kapitāls	Akciju emisijas uzcenojums	Pārējās rezerves	Ārvalstu valūtas pārvērtēšana	Nesadalītā peļņa	Kopā pašu kapitāls, kas attiecināms uz mātes sabiedrības akcionāriem	Nekontrolējamās daļas	Kopā
	EUR	EUR	EUR	EUR	EUR	EUR	EUR	EUR
<b>31.12. 2015.</b>	<b>13,419,000</b>	<b>22,321,657</b>	<b>880,726</b>	<b>(115,195)</b>	<b>72,770,154</b>	<b>109,276,342</b>	<b>103,269</b>	<b>109,379,611</b>
Pārskata perioda peļņa	-	-	-	-	50,483	50,483	(260)	50,223
Ārvalstu valūtas pārvērtēšana	-	-	-	147,705	-	147,705	-	147,705
<b>31.03. 2016.</b>	<b>13,419,000</b>	<b>22,321,657</b>	<b>880,726</b>	<b>32,510</b>	<b>72,820,637</b>	<b>109,474,530</b>	<b>103,009</b>	<b>109,577,539</b>

## NAUDAS PLŪSMAS PĀRSKATS

	2016 Janvāris-marts EUR	2015 Janvāris-marts EUR
<b>PAMATDARBĪBA</b>		
<b>Pārskata perioda peļņa pirms nodokļiem</b>	<b>398,290</b>	<b>1,957,735</b>
<i>Korekcijas, lai saskaņotu pārskata gada peļņu ar skaidras naudas līdzekļiem, kas izmantoti pamatdarbībai:</i>		
Pamatlīdzekļu nolietojums un nemateriālo ieguldījumu amortizācija	1,404,174	1,490,537
Ieņēmumi sakarā ar Eiropas Savienības finansējumu	(433,108)	(103,524)
Procentu ieņēmumi	(76,615)	(30,120)
Procentu izmaksas	111,150	95,635
<i>Izmaiņas aktīvos un pasīvos pamatdarbības rezultātā:</i>		
Krājumi	(890,541)	(2,078,084)
Pircēju un pasūtītāju parādi	(1,297,296)	(208,690)
Kreditori	1,571,814	(624,951)
<b>Bruto pamatdarbības naudas plūsma</b>	<b>787,868</b>	<b>498,538</b>
Samaksāts uzņēmumu ienākuma nodoklis	-	(28,121)
<b>Pamatdarbības neto naudas plūsma</b>	<b>787,868</b>	<b>470,417</b>
<b>IEGULDĪŠANAS DARBĪBAS NAUDAS PLŪSMA</b>		
Pamatlīdzekļu un nemateriālo aktīvu iegāde	(1,951,683)	(1,565,982)
Ilgtermiņa ieguldījumi	(15,000)	(60,150)
<b>Ieguldīšanas darbības neto naudas plūsma</b>	<b>(1,966,683)</b>	<b>(1,626,132)</b>
<b>FINANSĒŠANAS DARBĪBAS NAUDAS PLŪSMA</b>		
Saņemtie aizņēmumi no kredītiestādēm	2,318,464	10,479,255
Atmaksātie aizņēmumi kredītiestādēm un finanšu līzings maksājumi	(829,006)	(422,824)
Izmaksātas dividendes	-	(9,000,000)
Ieņēmumi sakarā ar Eiropas Savienības finansējumu	16,433	-
Samaksātie procenti	(111,150)	(95,635)
<b>Finansēšanas darbības neto naudas plūsma</b>	<b>1,394,741</b>	<b>960,796</b>
<b>Naudas un naudas ekvivalentu (samazinājums) palielinājums</b>	<b>215,926</b>	<b>(194,919)</b>
<b>Nauda un naudas ekvivalenti pārskata gada sākumā</b>	<b>724,498</b>	<b>2,191,088</b>
<b>NAUDA UN NAUDAS EKVIVALENTI PĀRSKATA PERIODA BEIGĀS</b>	<b>940,424</b>	<b>1,996,169</b>

## PIELIKUMI

### CITI DEBITORI

	31.03.2016. EUR	31.03.2015. EUR
Nodokļu pārmaxsa	946,729	2,111,258
Pārējie	2,414,663	2,000,002
<b>Kopā</b>	<b>3,361,392</b>	<b>4,111,260</b>

### NAUDA

	31.03.2016. EUR	31.03.2015. EUR
Nauda bankā	919,705	1,985,415
Nauda kasē	20,719	10,754
<b>Kopā</b>	<b>940,424</b>	<b>1,996,169</b>

### AIZŅĒMUMI NO KREDĪTIESTĀDĒM

	31.03.2016. EUR	31.03.2015. EUR
Kredītlīnija no Nordea Bank AB Latvijas filiāle	13,919,363	13,705,493
Kredītlīnija no AS "SEB Banka", Latvija	4,979,575	4,999,731
Kredītlīnija no Tatrabank AS, Slovākija	1,733,559	1,276,087
Tatrabank AS, Slovākija	174,600	913,800
Nordea Bank AB Latvijas filiāles	-	600,000
ABLV Bank, AS	-	409,578
Tatrabank AS, Slovākija	305,624	305,625
AS "SEB Banka", Latvija	-	269,455
AS "SEB Banka", Latvija	259,867	259,867
Tatrabank AS, Slovākija	157,500	157,500
Tatrabank AS, Slovākija	-	65,605
<b>Īstermiņa aizņēmumi no kredītiestādēm</b>	<b>21,530,088</b>	<b>22,962,741</b>
Tatrabank AS, Slovākija	1,222,500	1,630,000
Tatrabank AS, Slovākija	708,200	613,316
AS "SEB Banka", Latvija	403,316	389,799
Tatrabank AS, Slovākija	-	78,600
<b>Ilgtermiņa aizņēmumi no kredītiestādēm</b>	<b>2,334,016</b>	<b>2,711,715</b>
<b>Kopā</b>	<b>23,864,104</b>	<b>25,674,456</b>



## NODOKĻI UN SOCIĀLĀS NODROŠINĀŠANAS MAKSĀJUMI

	31.03.2016. EUR	31.03.2015. EUR
Valsts sociālās apdrošināšanas obligātās iemaksas	517,364	486,179
Iedzīvotāju ienākuma nodoklis	274,807	264,519
Uzņēmumu ienākuma nodoklis	424,771	46,918
Pārējie	52,310	49,119
<b>Kopā</b>	<b>1,269,252</b>	<b>846,735</b>

## NETO APGROZĪJUMS

	2016 Janvāris-marts EUR	2015 Janvāris-marts EUR
Citas NVS valstis	7,140,555	8,682,770
Pārējās valstis	6,921,811	6,716,218
Krievija	4,256,054	5,153,947
Latvija	1,916,349	1,704,295
Lietuva	1,075,643	1,059,960
Igaunija	625,157	501,611
Pārējie ieņēmumi	172,085	170,033
<b>Bruto apgrozījums</b>	<b>22,107,654</b>	<b>23,988,834</b>
<b>Piešķirtās atlaides</b>		
Citas NVS valstis	(1,222,703)	(1,300,454)
Krievija	(719)	(205,716)
Latvija	(63,131)	(32,639)
Lietuva	(11,052)	(24,974)
Igaunija	(14,658)	(14,825)
Pārējās valstis	(1,555)	(5,735)
<b>Kopā atlaides</b>	<b>(1,313,818)</b>	<b>(1,584,343)</b>
<b>Kopā, neto</b>	<b>20,793,836</b>	<b>22,404,491</b>

## PĀRDOTĀS PRODUKCIJAS RAŽOŠANAS IZMAKSAS

	<b>2016</b>	<b>2015</b>
	<b>Janvāris-marts</b>	<b>Janvāris-marts</b>
	<b>EUR</b>	<b>EUR</b>
Izejvielas, iepakojums un citas materiālās vērtības	4,274,891	4,836,338
Tiešās darba algas un sociālās nodrošināšanas maksājumi	3,370,480	3,350,534
Pamatlīdzekļu un nemateriālo ieguldījumu nolietojums	1,185,389	1,217,934
Energoresursu izdevumi	633,697	715,684
Produkcijas iepirkšanas un kontražošanas izmaksas	1,594,705	496,161
Pētniecības darbu izmaksas	203,066	333,895
Ēku, iekārtu, mašīnu remonts un uzturēšana	231,310	203,528
Saimnieciskie darbi	58,729	59,498
Transporta izmaksas	44,184	41,395
Darba apģērbu noma	32,608	33,529
Atkritumu aizvākšana	32,378	29,381
Pārējās	908,496	407,204
Pašražoto izejvielu iekšējais apgrozījums	(1,058,793)	(991,939)
<b>Kopā</b>	<b>11,511,140</b>	<b>10,733,142</b>

## PĀRDOŠANAS IZMAKSAS

	<b>2016</b>	<b>2015</b>
	<b>Janvāris-marts</b>	<b>Janvāris-marts</b>
	<b>EUR</b>	<b>EUR</b>
Reklāma	1,791,168	1,122,589
Pārstāvniecību uzturēšanas izmaksas	851,847	909,994
Darba algas un sociālās nodrošināšanas maksājumi	682,514	587,890
Preču nosūtīšanas izdevumi	235,517	249,276
Komisijas naudas	231,451	227,199
Pamatlīdzekļu un nemateriālo ieguldījumu nolietojums	85,025	103,537
Medikamentu reģistrācijas izdevumi	173,401	101,280
Krāvu apdrošināšana	2,686	5,224
Pārējās	727,260	432,201
<b>Kopā</b>	<b>4,780,869</b>	<b>3,739,190</b>

## ADMINISTRĀCIJAS IZMAKSAS

	<b>2016</b>	<b>2015</b>
	<b>Janvāris-marts</b>	<b>Janvāris-marts</b>
	<b>EUR</b>	<b>EUR</b>
Darba alga un sociālās apdrošināšanas maksājumi	1,553,995	1,526,954
Profesionālie pakalpojumi	144,359	343,626
Pamatlīdzekļu un nemateriālo ieguldījumu nolietojums	137,949	166,821
Datorsistēmu uzturēšana un remonts	94,960	98,118
Apsardzes izmaksas	100,023	97,591
Banku pakalpojumi	32,863	72,193
Energoresursu izdevumi	70,320	71,878
Darbinieku apdrošināšana	54,512	55,360
Transporta izmaksas	43,617	41,133
Īpašuma un atbildības apdrošināšana	30,846	36,033
Komandējumu izdevumi	23,584	24,873
Sakaru izdevumi	15,656	14,958
Apmācības un personāla atlases izdevumi	5,561	5,152
Pārējās	677,681	548,488
<b>Kopā</b>	<b>2,985,926</b>	<b>3,103,178</b>

AS „Grindex” koncerns nav izmainījis savu grāmatvedības politiku 2016. gada 1. ceturksnī. Nerevidētajos pārskatos par 2016. gada 1. ceturksni Koncerns ir pielietojis tādus pašus Grāmatvedības un konsolidācijas pamatprincipus kā AS „Grindex” 2016. gada 29. aprīlī izdotajos revidētajos konsolidētajos pārskatos par 2015. gadu.

AS „Grindex” Valdes priekšsēdētājs

Juris Bundulis

2016. gada 27. maijā