

FORTSATT TILLVÄXT

DELÅRSRAPPORT
JANUARI-JUNI 2016

Marknadsutveckling

Ökad oro i världen påverkar försvarsmarknaden. Till följd av ansträngda budgetar, ser Saab på kortare sikt en ökning av efterfrågan på försvarsförmåga med kostnadseffektiva produkter och lösningar. Detta gör vårt arbete med effektivisering och att korta ledtider än viktigare jämfört med tidigare. Saabs fokus ligger dels på att ta del av marknadsmöjligheter och dels på genomförande av ett antal stora projekt.

Stark ordergång

Under det första halvåret 2016 fick Saab en rad nya kontrakt. Bland dessa finns en order inom flygburen övervakning, ammunition till vapensystemet Carl-Gustaf och utveckling och produktion av Nytt Lätt Torpedsystem till Sverige. Ordergången uppgick till MSEK 11 462 jämfört med MSEK 18 996 föregående år. Under första halvåret 2015 bokades en order från Försvarets Materielverk (FMV) avseende ubåtar av typ A26, samt halvtidsmodifiering av ubåtar av Gotlands-klass uppgående till SEK 8,6 miljarder. Orderstocken vid periodens slut uppgick till MSEK 111 593.

Gripen E ger ökad försvarsförmåga

Den 18 maj ägde utrustningen av Gripen E rum. Användaren av Gripen E kan bland annat operera längre i luften, förbättrade sensorer och elektronisk krigföring gör att kunskapen om fienden blir bättre och den kan bära fler och bättre vapen. Samtidigt är Gripen E mycket kostnadseffektiv. 2019 inleds leveranserna av nästa generations Gripen till Sverige och Brasilien.

Försäljningstillväxt

Försäljningsintäkterna under det första halvåret uppgick till MSEK 13 854, en ökning med 22 procent.

Alla affärsområden ökade försäljningsintäkterna under perioden. Ökningen är främst hänförlig till Gripenprogrammen inom affärsområdet Aeronautics, en order 2015 på ny version av ett flygburet övervakningssystem, GlobalEye, som är hänförlig till affärsområdena Surveillance och Support and Services, samt till utvecklingen av ubåtssystemet A26 inom affärsenheten Saab Kockums.

Rörelseresultatet uppgick till MSEK 611 (367) under det första halvåret och rörelsemarginalen var 4,4 procent (3,2). Alla affärsområden, förutom Industrial Products and Services och affärsenheten Saab Kockums, förbättrade sin rörelsemarginal. Inom affärsområdet Dynamics såg vi den mest signifikanta förbättringen av rörelseresultatet till följd av ökade leveranser och en förändrad produktmix.

Rörelseresultatet påverkades fortsatt av satsningar på utvecklingen av framtidens skolflygplan tillsammans med Boeing (T-X-programmet), samt av att flera stora projekt är i ett tidigt skede där de normalt genererar lägre vinstuttag.

Starkt kassaflöde

Det operationella kassaflödet i det första halvåret uppgick till MSEK 4 193 (-1 806). Kassaflödet stärktes inom flera områden. Ökningen under det första halvåret är främst relaterad till större inbetalningar inom ramen för order på Gripen och en order på GlobalEye.

Nettoskulden vid periodens slut uppgick till MSEK 405, jämfört med MSEK 3 217 vid årets slut 2015.



Håkan Buskhe, VD

FÖRÄNDRAD PROGNOIS FÖR 2016:

- Försäljningstillväxten under 2016 bedömer vi kommer att vara i linje med Saabs långsiktiga finansiella mål: en årlig organisk tillväxt på 5 procent.
- Rörelsemarginalen 2016, exklusive väsentliga jämförelsesstörande poster, bedömer vi kommer att vara i linje med 2015.

Finansiell översikt

MSEK	Jan-jun 2016	Jan-jun 2015	Förändring, %	Kv2 2016	Kv2 2015	Helår 2015
Ordergång	11 462	18 996	-40	6 848	14 196	81 175
Orderstock	111 593	67 853	64			113 834
Försäljningsintäkter	13 854	11 329	22	7 064	5 940	27 186
Bruttoresultat	3 080	2 674	15	1 569	1 358	6 486
Bruttomarginal, %	22,2	23,6		22,2	22,9	23,9
EBITDA	1 075	830	30	551	392	2 859
EBITDA-marginal, %	7,8	7,3		7,8	6,6	10,5
Rörelseresultat (EBIT)	611	367	66	317	157	1 900
Rörelsemarginal, %	4,4	3,2		4,5	2,6	7,0
Periodens resultat	414	257	61	191	167	1 402
Resultat per aktie efter utspädning, SEK	3,71	2,21		1,71	1,42	12,79
Räntabilitet på eget kapital, % ¹⁾	13,0	8,6				11,5
Operationellt kassaflöde	4 193	-1 806		1 137	-1 001	-500
Fritt kassaflöde	4 051	-2 082		1 096	-1 141	-726
Fritt kassaflöde per aktie efter utspädning, SEK	37,91	-19,57		10,25	-10,72	-6,82

1) Räntabilitet på eget kapital beräknas på en rullande 12-månadersperiod.

Väsentliga order, kvartal 2

	MSEK
Nytt Lätt Torpedsystem	1 533
Flygburet övervakningssystem	1 105



Stora order

Order överstigande MSEK 100 stod för 51% (69) av total ordergång under perioden.

Orderstockens fördelning över år:

- 2016: SEK 13,2 miljarder
- 2017: SEK 19,2 miljarder
- 2018: SEK 13,2 miljarder
- 2019: SEK 12,2 miljarder
- Efter 2019: SEK 53,8 miljarder



Försvar/Civilt

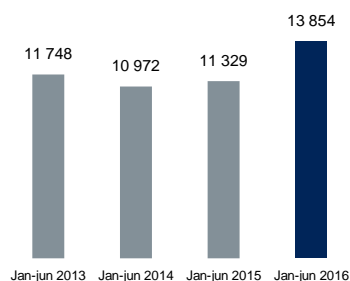
Totalt var 87% (91) av ordergången hänförlig till den försvarsrelaterade verksamheten under perioden.



Marknad

Totalt var 59% (36) av ordergången hänförlig till marknader utanför Sverige under perioden.

Försäljningsintäkter, MSEK



Orderläge

Andra kvartalet 2016

Under andra kvartalet mottog Saab en order inom flygburen övervakning (AEW&C) uppgående till cirka SEK 1,1 miljarder. Leveranser sker under perioden 2016-2018.

Försvarets Materielverk (FMV) gjorde en beställning gällande utveckling och produktion av Nytt Lätt Torpedsystem uppgående till ett totalt värde av cirka SEK 1,5 miljarder. Beställningen är en del av en avsiktsförklaring mellan Saab och FMV, som offentliggjordes den 9 juni 2014, avseende det svenska försvarets undervattensförmåga för perioden 2015-2024.

Januari-juni 2016

I januari ingicks avtal gällande produktion och leverans av ammunition till det bärbara vapensystemet Carl-Gustaf. Det sammanlagda ordervärdet uppgick till cirka SEK 1,4 miljarder. Leveranser äger rum under perioden 2016-2019.

Totalt mottog Saab order om SEK 11,5 miljarder under det första halvåret, varav SEK 5,6 miljarder (5,8 miljarder) var hänförliga till order under MSEK 100, en minskning med 3 procent jämfört med samma period 2015.

För en lista på väsentliga beställningar under 2016, se not 3.

Under 2016 hade index- och prisförändringar en positiv effekt på ordergången om MSEK 116 jämfört med MSEK 81 under samma period 2015.

Orderstocken vid periodens slut uppgick till MSEK 111 593 jämfört med MSEK 113 834 vid årets början.

Försäljningsintäkter

Andra kvartalet 2016

Försäljningsintäkterna under det andra kvartalet uppgick till MSEK 7 064 (5 940).

Januari-juni 2016

Försäljningsintäkterna under det första halvåret uppgick till MSEK 13 854 (11 329). Försäljningsintäkter från marknader utanför Sverige uppgick till MSEK 7 909 (5 734), motsvarande 57 procent (51), av de totala försäljningsintäkterna. Av försäljningsintäkterna avsåg 83 procent (77) den försvarsrelaterade marknaden.

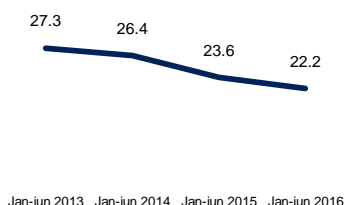
Försäljningstillväxt

Procent	Jan-jun 2016	Jan-jun 2015	Kv2 2016	Kv2 2015	Helår 2015
Organisk försäljningstillväxt	23	-6	20	-6	11
Förvärv	-	7	-	8	3
Valutaeffekter avseende omräkning av utländska dotterföretag	-1	2	-1	2	2
Total försäljningstillväxt	22	3	19	4	16

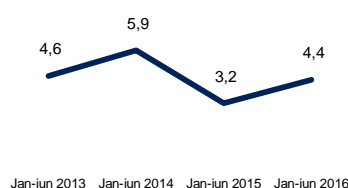
Försäljningsintäkter per marknadssegment

MSEK	Jan-jun 2016	Jan-jun 2015	Förändring, %
Militärt flyg	6 203	4 666	33
Land	3 071	2 385	29
Marin	2 345	1 952	20
Samhällssäkerhet	971	1 028	-6
Kommersiellt flyg	1 046	1 077	-3
Andra segment	218	221	-1
Summa	13 854	11 329	22

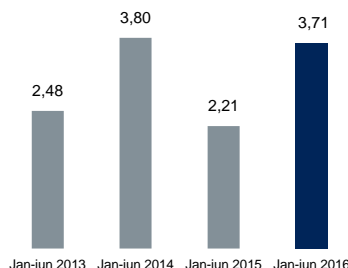
Bruttomarginal, %



Rörelsemarginal, %



Resultat per aktie efter utspädning, SEK



Resultat

Andra kvartalet 2016

Bruttomarginalen under det andra kvartalet på 22,2 procent (22,9) var något lägre jämfört med 2015 främst till följd av en lägre marginal inom Saab Kockums. Saab Kockums hade under andra kvartalet 2015 en hög lönsamhet till följd av stora leveranser i projekt utanför Sverige.

Rörelseresultatet uppgick till MSEK 317 (157) med en rörelsemarginal om 4,5 procent (2,6).

Januari-juni 2016

Bruttomarginalen under det första halvåret om 22,2 procent (23,6) var lägre än 2015 främst till följd av en lägre marginal inom Saab Kockums samt att flera stora projekt är i ett tidigt skede där de normalt genererar lägre vinstuttag. Totala avskrivningar uppgick till MSEK 464 (463). Avskrivningar av materiella anläggningstillgångar uppgick till MSEK 234 (216).

Utgifter för egenfinansierade satsningar inom forskning och utveckling uppgick till MSEK 1 086 (675), varav MSEK 412 (98) har aktiverats. Den ökade aktiveringen av utvecklingskostnader är hänförlig till GlobalEye. De egenfinansierade utvecklingsåtgärderna är främst relaterade till radar- och sensorteknologi samt till T-X-programmet.

Avskrivningar av immateriella anläggningstillgångar uppgick till MSEK 230 (247), varav avskrivningar av aktiverade utvecklingsutgifter uppgick till MSEK 155 (161). Andel av intresseföretags och joint ventures resultat uppgick till MSEK -34 (23). Förlusten är främst relaterad till ett lägre resultat inom den minoritetsportfölj där Saab äger andelar i bolag i olika tillväxtfaser. Portföljen hanteras inom affärsområdet Industrial Products and Services.

Rörelseresultatet uppgick till MSEK 611 (367) med en rörelsemarginal på 4,4 procent (3,2). Alla affärsområden, förutom Industrial Products and Services och affärsenheten Saab Kockums, förbättrade sin rörelsemarginal. Affärsområdet Dynamics gjorde den mest signifikanta förbättringen av rörelseresultatet till följd av ökade leveranser och en förändrad produktmix.

Under det första halvåret 2015 bidrog upplösningar av riskavsättningar, hänförliga till de återstående riskerna relaterade till avvecklingen av Saabs leasingverksamhet (SAL), positivt till rörelseresultatet.

Finansnetto

MSEK	Jan-jun 2016	Jan-jun 2015
Finansnetto hänförligt till pensioner	-32	-33
Räntenetto	-	-27
Valutavinstner/-förluster	-1	24
Övriga finansiella poster	-45	3
Summa	-78	-33

Finansnetto hänförligt till pensioner är den finansiella kostnaden för nettopensionsskulden bokförd i balansräkningen. Se not 11 för mer information om förmånsbestämda pensionsplaner.

Räntenetto avser avkastning på likvida medel och kortfristiga placeringar samt räntekostnader på kort- och långfristiga räntebärande skulder.

Valutavinstner/-förluster redovisade i finansnettot är främst hänförliga till säkringar av offertportföljen, vilka värderas till verkligt värde över resultaträkningen.

Övriga finansiella poster består av kostnader hänförliga till programmet för försäljning av kundfordringar, realiserade resultat vid marknadsvärdering av kortfristiga placeringar samt övriga valutaeffekter, till exempel förändringar av likvida medel i andra valutor än SEK. För att minska ränterisken i investeringsportföljen, bestående av långa räntebärande värdepapper, används derivat. Marknadsvärderingen av dessa har genererat ett realiserat negativt resultat.

Skatt

Aktuella och uppskjutna skatter uppgick till MSEK -119 (-77), vilket innebär att den effektiva skattesatsen uppgick till 22 procent (23).

Räntabilitet på sysselsatt och eget kapital

Räntabiliteten på sysselsatt kapital före skatt uppgick till 11,3 procent (8,7) och räntabiliteten på eget kapital efter skatt till 13,0 procent (8,6), båda beräknade på en rullande 12-månadersperiod.

Finansiell ställning och likviditet

Vid utgången av juni 2016 var nettoskulden MSEK 405, en minskning med MSEK 2 812 jämfört med årets slut 2015 då nettoskulden uppgick till MSEK 3 217.

Kassaflödet från den löpande verksamheten var positivt och uppgick till MSEK 4 791.

Nettoavsättningen för pensioner, exklusive särskild löneskatt, per 30 juni 2016 uppgick till MSEK 2 664, jämfört med MSEK 1 893 vid årets slut 2015. Detta hade en negativ påverkan på nettoskulden om MSEK 771. Ökningen i avsättning beror huvudsakligen på att diskonteringsräntan för beräkningen av pensionsåtagandet sänktes till 2,503,25 procent från 3,253,00 procent under perioden. Dock ändrades inflationsåtagandet för beräkning av pensionskulden till 1,50 procent från 1,75 procent, vilket delvis motverkade den negativa effekten. För mer information om Saabs förmånsbestämda pensionsplaner, se not 11.

Under perioden gjordes nettoinvesteringar om cirka MSEK 817. Avyttringar av koncernföretag minskade nettoskulden med MSEK 77. Dessutom utbetalades utdelning till moderbolagets aktieägare uppgående till MSEK 530.

Valutakursdifferenser på likvida medel samt realiserade resultat avseende finansiella placeringar påverkade nettoskulden positivt med MSEK 62.

Per den 30 juni 2016 uppgick kortfristiga placeringar och likvida medel till MSEK 7 578 jämfört med MSEK 3 845 vid årets slut 2015. Ökningen är främst hänförlig till förskott från kunder.

Aktiverade utvecklingsutgifter i balansräkningen uppgick till MSEK 1 415 per 30 juni 2016 jämfört med MSEK 1 157 per 31 december 2015. Ökningen är hänförlig till GlobalEye.

Förändring i nettoskuld 2016

	MSEK
Nettolikviditet (+)/nettoskuld (-), 31 dec 2015	-3 217
Kassaflöde från den löpande verksamheten	4 791
Förändring i nettopensionsförpliktelse	771
Nettoinvesteringar	-817
Avyttring av koncernföretag	77
Utdelning	-530
Valutaeffekt och realiserat resultat från finansiella investeringar	62
Nettolikviditet (+)/nettoskuld (-), 30 jun 2016	-405

Varulagret ökade med MSEK 519 under 2016 främst till följd av förberedelser inför leveranser under året. Varulagret redovisas efter avdrag för utnyttjade förskott.

Materiella anläggningstillgångar uppgick till MSEK 4 517, vilket var i linje med årsslutet 2015.

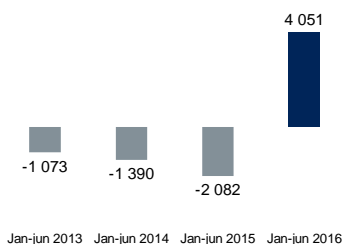
Kundfordringar uppgick till MSEK 3 295 per den 30 juni 2016 och till MSEK 2 913 per den 31 december 2015. Fordringar hos beställare uppgick till MSEK 5 170 per den 30 juni 2016 och till MSEK 7 549 per den 31 december 2015. Minskningen härrör främst till inbetalningar relaterade till order på GlobalEye och Gripen.

Investeringar

Kassaflödeseffekten av investeringar i materiella anläggningstillgångar uppgick till MSEK 301 (350).

Investeringar i immateriella anläggningstillgångar uppgick till MSEK 476 (139), av vilka MSEK 412 (98) avsåg aktiverade utvecklingsutgifter och MSEK 64 (41) andra immateriella anläggningstillgångar.

Fritt kassaflöde, MSEK



Kassaflöde

Kassaflödet från den löpande verksamheten, exklusive skatter och andra finansiella poster uppgick till MSEK 5 010 (-1 320), se not 9.

Saab har ett etablerat program för försäljning av kundfordringar för att stärka sin finansiella ställning och öka den finansiella flexibiliteten. Per den 30 juni 2016 var fordringar till ett värde av MSEK 695 sålda, jämfört med MSEK 1 299 per den 31 december 2015. Detta hade en negativ effekt på kassaflödet från den löpande verksamheten uppgående till MSEK 604 under 2016.

Det operationella kassaflödet uppgick till MSEK 4 193 (-1 806). Det definieras som kassaflöde från den löpande verksamheten, exklusive skatter och andra finansiella poster, samt förvärv och avyttringar av immateriella och materiella anläggningstillgångar. Det starka operationella kassaflödet under första halvåret 2016, jämfört med 2015, är främst hänförligt till inbetalningar avseende Gripenprogrammen och beställningen av GlobalEye. Det fria kassaflödet uppgick till MSEK 4 051 (-2 082). För mer detaljerad information om kassaflödet, se not 9.

	Totalt koncernen jan-jun 2016	Totalt koncernen jan-jun 2015
Kassaflöde från den löpande verksamheten före förändringar av rörelsekapital exklusive skatter och andra finansiella poster	1 227	613
Förändring av rörelsekapital	3 783	-1 933
Kassaflöde från den löpande verksamheten exklusive skatter och andra finansiella poster	5 010	-1 320
Kassaflöde från investeringsverksamheten ¹⁾	-817	-486
Operationellt kassaflöde	4 193	-1 806
Skatter och andra finansiella poster	-219	-262
Avyttringar och förvärv	77	-14
Fritt kassaflöde	4 051	-2 082

1) Kassaflöde från investeringsverksamheten exklusive förändring av kortfristiga placeringar och övriga räntebärande tillgångar samt exklusive avyttring och förvärv av finansiella tillgångar, förvärv av verksamheter och avyttring av koncernföretag. I de fall förvärv och avyttring av finansiella anläggningstillgångar bedöms vara av rörelsekaraktär ingår dock posten i investeringsverksamheten.

Nyckeltal till finansiell ställning och likviditet

MSEK	30 jun 2016	31 dec 2015	Förändring	30 jun 2015
Nettolikviditet/-skuld ¹⁾	-405	-3 217	2 812	-4 592
Immateriella anläggningstillgångar	6 743	6 476	267	6 299
Goodwill	5 069	5 045	24	5 061
Aktiverade utvecklingsutgifter	1 415	1 157	258	892
Andra immateriella anläggningstillgångar	259	274	-15	346
Materiella anläggningstillgångar etc. ²⁾	4 842	4 796	46	4 637
Varulager	5 762	5 243	519	6 871
Kundfordringar	3 295	2 913	382	2 612
Övriga fordringar	5 684	8 102	-2 418	4 905
Fordringar hos beställare ³⁾	5 170	7 549	-2 379	4 324
Förskott från kunder	3 560	1 098	2 462	978
Soliditet, %	31,9	36,8		37,2
Räntabilitet på eget kapital, %	13,0	11,5		8,6
Eget kapital per aktie, SEK ⁴⁾	113,25	121,28	-8,03	111,48

1) Koncernens nettolikviditet/-skuld avser likvida medel, kortfristiga placeringar och räntebärande fordringar med avdrag för räntebärande skulder och avsättning för pensioner exklusive avsättning för pensioner hänförlig till särskild löneskatt. För en detaljerad fördelning av räntebärande fordringar och räntebärande skulder se not 6.

2) Inkluderar materiella anläggningstillgångar, biologiska tillgångar och förvaltningsfastigheter.

3) Fordringar hos beställare avser långa kundkontrakt enligt successiv vinstavräkning.

4) Antal aktier exklusive aktier i eget förvärv 2016 jun: 106 160 381; 2015 jun: 105 720 470; 2015 dec: 105 957 065.

Rörelsesegment

Jämförelsetal för 2015 har räknats om till följd av strukturförändringar. Jämförelsetal för 2014 och 2015 finns tillgängliga på saabgroup.com/Investor-relations. Affärsområde Electronic Defence Systems har från och med april 2016 namnändrats till Surveillance. För mer information, se not 3.

AFFÄRSOMRÅDE AERONAUTICS

Aeronautics är en världsledande tillverkare av innovativa flygsystem och bedriver utveckling av produkter inom militär flygteknik.

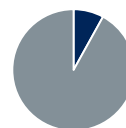
MSEK	Jan-jun 2016	Jan-jun 2015	Förändring, %	Kv2 2016	Kv2 2015	Helår 2015
Orderingång	493	661	-25	199	457	39 349
Orderstock	56 607	24 587	130			59 476
Försäljningsintäkter	3 361	2 462	37	1 739	1 364	6 262
EBITDA	188	104	81	112	39	548
EBITDA-marginal, %	5,6	4,2		6,4	2,9	8,8
Rörelseresultat (EBIT)	169	84	101	102	30	509
Rörelsemarginal, %	5,0	3,4		5,9	2,2	8,1
Operationellt kassaflöde	1 120	-159		-391	-205	-632
Försvar/civilt (% av försäljningsintäkter)	99/1	98/2		99/1	99/1	99/1
FTE, antal	2 809	2 677	5			2 723

Försäljningsintäkter, resultat och marginal

- Försäljningsintäkterna ökade starkt under det första halvåret 2016 jämfört med samma period 2015. Ökningen är främst hänförlig till Gripen NG till Brasilien, där order mottogs under det tredje kvartalet 2015, och till Gripen E till Sverige.
- Under det första halvåret 2016 och 2015 gjordes betydande satsningar inom T-X-programmet, vilket påverkade rörelsemarginalen något mer negativt i 2016 än under 2015. Satsningar kommer att fortgå under andra halvåret 2016.

Kassaflöde

- Aeronautics rapporterade ett starkt operationellt kassaflöde under första halvåret 2016 till följd av betydande förskott och milstolpebetalningar relaterade till främst Gripen NG till Brasilien.



Stora order

Order överstigande MSEK 100 stod för 8% (38) av totala orderintäkten under perioden.



Marknad

Försäljningsintäkter från marknader utanför Sverige uppgick till 29% (7) under perioden.

Affärsenheter

Gripen E, Gripen C/D, Gripen Brazil, Advanced Pilot Training Systems och Operations Contracts.

AFFÄRSOMRÅDE DYNAMICS

Dynamics erbjuder en marknadsledande produktportfölj med understödsvapen, missilsystem, torpeder, obemannade undervattensfarkoster, träningsystem och signaturhanteringssystem till försvarsmakter världen över.

MSEK	Jan-jun 2016	Jan-jun 2015	Förändring, %	Kv2 2016	Kv2 2015	Helår 2015
Orderingång	4 008	3 187	26	2 121	2 014	5 273
Orderstock	8 159	6 679	22			6 284
Försäljningsintäkter	2 116	1 562	35	1 044	794	4 009
EBITDA	113	-113		56	-91	249
EBITDA-marginal, %	5,3	-7,2		5,4	-11,5	6,2
Rörelseresultat (EBIT)	79	-147		39	-106	175
Rörelsemarginal, %	3,7	-9,4		3,7	-13,4	4,4
Operationellt kassaflöde	138	-155		245	-127	-101
Försvar/civilt (% av försäljningsintäkter)	94/6	85/15		94/6	84/16	89/11
FTE, antal	2 071	2 028	2			2 041

Orderläge

- Under det första kvartalet 2016 fick Dynamics en order gällande produktion och leverans av ammunition till det bärbara vapensystemet Carl-Gustaf. Det sammanlagda ordervärdet uppgick till cirka SEK 1,4 miljarder. Leveranser kommer äga rum under perioden 2016-2019.
- Under det andra kvartalet mottogs en order från FMV på utveckling och produktion av Nytt Lätt Torpedsystem uppgående till ett totalt värde av SEK 1,5 miljarder.

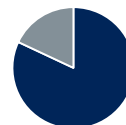


Stora order

Order överstigande MSEK 100 stod för 74% (56) av totala orderintäkten under perioden.

Försäljningsintäkter, resultat och marginal

- Försäljningsintäkterna stärktes under det första halvåret 2016 jämfört med samma period 2015 på grund av starka orderintäkter under 2015 och under det första halvåret 2016.
- Under det första halvåret 2016 stärktes rörelsemarginalen jämfört med samma period 2015 till följd av ökade leveranser och en förändrad produktmix.



Marknad

Försäljningsintäkter från marknader utanför Sverige uppgick till 82% (79) under perioden.

Kassaflöde

- Det operationella kassaflödet var positivt under det första halvåret 2016 till följd av förskotts- och milstolpebetalningar samt genomförda leveranser.

Affärsenheter

Ground Combat, Missile Systems, Underwater Systems, Barracuda och Training and Simulation.

AFFÄRSOMRÅDE SURVEILLANCE

Surveillances produktportfölj omfattar flygburna, landbaserade och marina radarsystem, system för elektronisk krigföring, stridssystem och C4I-lösningar, samt trafikledningssystem.

MSEK	Jan-jun 2016	Jan-jun 2015	Förändring, %	Kv2 2016	Kv2 2015	Helår 2015
Orderingång	2 911	4 041	-28	1 724	2 318	15 456
Orderstock	16 856	10 600	59			17 707
Försäljningsintäkter	3 852	3 234	19	2 051	1 712	7 305
EBITDA	376	247	52	199	87	820
EBITDA-marginal, %	9,8	7,6		9,7	5,1	11,2
Rörelseresultat (EBIT)	128	-1	-	73	-39	320
Rörelsemarginal, %	3,3	-		3,6	-2,3	4,4
Operationellt kassaflöde	1 955	-326		389	-324	-49
Försvar/civilt (% av försäljningsintäkter)	82/18	80/20		83/17	79/21	81/19
FTE, antal	3 627	3 606	1			3 563

Orderläge

- Under det första halvåret 2016 mottog Surveillance och Support and Services en order inom flygburen övervakning. Ordervärdet uppgick till cirka SEK 1,1 miljarder, varav MSEK 687 var relaterat till Surveillance. Leveranser kommer att ske under perioden 2016-2018.
- I juni meddelade Saab och Luftfartsverket (LFV) att de tecknat avtal om att bilda ett nytt bolag: Saab Digital Air Traffic Solutions AB. Bolaget marknadsför, säljer, utvecklar och driver produkter och tjänster inom fjärrstyrd digital flygtrafikledning. Saab är majoritetsägare i bolaget med 59 procent av aktierna, och LFV innehar 41 procent. Genom bolaget stärker Saab och LFV sin redan framskjutna position för digitala tjänster inom flygtrafikledning på den internationella marknaden.

Försäljningsintäkter, resultat och marginal

- Försäljningsintäkterna och rörelsemarginalen påverkades under det första halvåret 2016 främst positivt av upparbetning av beställningen under 2015 på GlobalEye.

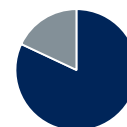
Kassaflöde

- Det operationella kassaflödet var starkt positivt främst till följd av förskotts- och milstolpebetalningar relaterade till beställningen av GlobalEye under 2015.



Stora order

Order överstigande MSEK 100 stod för 40% (40) av totala ordergång under perioden.



Marknad

Försäljningsintäkter från marknader utanför Sverige uppgick till 82% (75) under perioden.

Affärsenheter

Surface Radar Solutions, Airborne Surveillance Systems, Electronic Warfare Systems, Traffic Management och Combat Systems and C4I Solutions.

AFFÄRSOMRÅDE SUPPORT AND SERVICES

Support and Services erbjuder pålitlig och kostnadseffektiv service och support till samtliga Saabs marknader. Det innefattar supportlösningar, tekniskt underhåll och logistik samt produkter, lösningar och tjänster för militära och civila uppdrag.

MSEK	Jan-jun 2016	Jan-jun 2015	Förändring, %	Kv2 2016	Kv2 2015	Helår 2015
Orderingång	2 230	1 277	75	1 227	708	10 557
Orderstock	13 063	7 889	66			13 393
Försäljningsintäkter	2 610	2 283	14	1 326	1 183	6 012
EBITDA	243	169	44	140	77	570
EBITDA-marginal, %	9,3	7,4		10,6	6,5	9,5
Rörelseresultat (EBIT)	235	159	48	137	72	549
Rörelsemarginal, %	9,0	7,0		10,3	6,1	9,1
Operationellt kassaflöde	1 714	-248		445	-28	-637
Försvar/civilt (% av försäljningsintäkter)	75/25	68/32		75/25	70/30	77/23
FTE, antal	2 163	2 194	-1			2 185

Orderläge

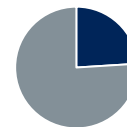
- En beställning mottogs från Försvarets Materielverk (FMV) på support och underhåll av Gripen till Försvarmakten för år 2016 samt en beställning om fortsatt helhetsåtagande för support och underhåll av Helikopter 15 för åren 2018 och 2019.
- Under det första halvåret 2016 mottog Surveillance och Support and Services en order inom flygburen övervakning. Ordervärdet uppgick till cirka SEK 1,1 miljarder, varav MSEK 418 var relaterat till Support and Services. Leveranser kommer att ske under perioden 2016-2018.
- Totalt ökade ordergången av små order under det första halvåret med 33 procent jämfört med samma period förra året.

Försäljningsintäkter, resultat och marginal

- Försäljningsintäkterna ökade under det första halvåret 2016 jämfört med samma period 2015, främst på grund av upparbetning av ordern under 2015 på GlobalEye.
- Rörelsemarginalen stärktes till följd av ökade försäljningsintäkter och effekter från pågående effektiviseringar.

Kassaflöde

- Det operationella kassaflödet var starkt positivt främst till följd av förskotts- och milstolpebetalningar relaterade till beställningen av GlobalEye under 2015.



Stora order

Order överstigande MSEK 100 stod för 24% (0) av totala ordergång under perioden.



Marknad

Försäljningsintäkter från marknader utanför Sverige uppgick till 47% (43) under perioden.

Affärsenheter

Aviation Services, Airborne ISR, Gripen Support, Networks and Public Safety, Tactical Solutions and Maintenance Production.

AFFÄRSOMRÅDE INDUSTRIAL PRODUCTS AND SERVICES

Affärsenheterna inom Industrial Products and Services har en inriktning mot business-to-business-kunder (B2B). Till det kommer en minoritetsportfölj där Saab äger andelar i bolag i olika tillväxtfaser.

MSEK	Jan-jun 2016	Jan-jun 2015	Förändring, %	Kv2 2016	Kv2 2015	Helår 2015
Orderingång	2 055	1 760	17	1 302	726	3 632
Orderstock	9 806	9 517	3			9 587
Försäljningsintäkter	1 842	1 778	4	969	912	3 562
EBITDA	96	120	-20	34	77	260
EBITDA-marginal, %	5,2	6,7		3,5	8,4	7,3
Rörelseresultat (EBIT)	78	101	-23	25	67	213
Rörelsemarginal, %	4,2	5,7		2,6	7,3	6,0
Operationellt kassaflöde	-41	-32		82	-77	-15
Försvar/civilt (% av försäljningsintäkter)	40/60	38/62		42/58	40/60	40/60
FTE, antal	2 405	2 365	2			2 381

Orderingång

- Orderingången under det första halvåret 2016 var på en högre nivå än under samma period 2015, främst på grund av en högre orderingång inom affärsenheterna Aerostructures och Combitech.
- Under det första halvåret tecknade Aerostructures ett avtal med Airbus för det så kallade A321 Airbus Cabin Flex-programmet. Avtalet innefattar konstruktion, utveckling och tillverkning av komponenten Over Wing Door.



Stora order

Order överstigande MSEK 100 stod för 34% (15) av totala ordergången under perioden.

Försäljningsintäkter, resultat och marginal

- Rörelsemarginalen var lägre under det första halvåret 2016 jämfört med samma period 2015, till följd av lägre resultat inom den minoritetsportfölj där Saab äger andelar i bolag i olika tillväxtfaser.



Marknad

Försäljningsintäkter från marknader utanför Sverige uppgick till 43% (46) under perioden.

Kassaflöde

- Det operationella kassaflödet var negativt under det första halvåret 2016 främst till följd av upparbetning i samband med förberedelser för kommande leveranser inom Aerostructures och Avionics Systems.

Affärsenheter

Aerostructures, Avionics Systems, Combitech och Ventures Portfolio.

AFFÄRSENHET SAAB KOCKUMS

Saab Kockums portfölj omfattar ubåtar med Stirlingsystem för luftberoende framdrivning, ytstridsfartyg, minröjningsfartyg samt autonoma farkoster.

MSEK	Jan-jun 2016	Jan-jun 2015	Förändring, %	Kv2 2016	Kv2 2015	Helår 2015
Orderingång	812	9 733	-92	680	8 867	10 268
Orderstock	9 619	10 425	-8			9 928
Försäljningsintäkter	1 121	815	38	489	476	1 847
EBITDA	76	196	-61	33	133	262
EBITDA-marginal, %	6,8	24,0		6,7	27,9	14,2
Rörelseresultat (EBIT)	59	179	-67	25	124	228
Rörelsemarginal, %	5,3	22,0		5,1	26,1	12,3
Operationellt kassaflöde	227	71		-13	92	808
Försvar/civilt (% av försäljningsintäkter)	100/0	100/0		100/0	100/0	100/0
FTE, antal	825	843	-2			803

Orderläge

- Saab mottog en order från FMV avseende modifiering och livstidsförlängning av svenska marinens minröjningsfartyg av typen Koster. Ordervärdet uppgick till MSEK 147 och arbete utförs i Karlskrona under perioden 2016-2017.
- Den höga orderingången under det första halvåret 2015 berodde främst på beställningar från FMV avseende att bygga två ubåtar av typ A26, samt att genomföra halvtidsmodifieringar av två ubåtar av Gotlands-klass.

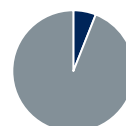


Stora order

Order överstigande MSEK 100 stod för 50% (95) av totala ordergången under perioden.

Försäljningsintäkter, resultat och marginal

- Under det första halvåret 2016 stärktes försäljningsintäkterna främst till följd av upparbetning på A26-programmet till Sverige.
- Rörelsemarginalen under det första halvåret 2015 påverkades positivt av stora leveranser i projekt till marknader utanför Sverige.



Marknad

Försäljningsintäkter från marknader utanför Sverige uppgick till 6% (8) under perioden.

Kassaflöde

- Det operationella kassaflödet under det första halvåret 2016 var positivt till följd av tidsmässiga skillnader i milstolpebetalningar och upparbetning.

Ägare

Enligt Modular Finance var Saabs största ägare den 30 juni 2016:

	% av kapital	% av röster
Investor AB	30,0	40,5
Knut och Alice Wallenbergs stiftelse	8,7	7,7
Swedbank Robur fonder	5,8	5,1
AFA Försäkring	4,6	4,1
Unionen	2,7	2,4
Handelsbanken fonder	2,1	1,8
DFA fonder	1,5	1,4
Fidelity fonder	1,5	1,3
Lannebo fonder	1,1	1,0
Gladiator	0,9	0,8

Andel röster i procent är beräknade på antal aktier exklusive aktier i eget förvar vid periodens slut.

Personal

	30 jun 2016	31 dec 2015
Antal anställda	14 823	14 685
FTE:er	14 721	14 519

Corporate

Corporate redovisade ett rörelseresultat på MSEK -137 (-8) under första halvåret 2016. Under andra kvartalet bidrog en försäljning av en fastighet positivt till rörelseresultatet.

Upplösningar av riskavsättningar, hänförliga till de återstående riskerna relaterade till avvecklingen av Saabs leasingverksamhet (SAL), bidrog positivt till rörelseresultatet under det första halvåret 2015. Leasingverksamheten avvecklades helt under 2015.

Operationellt kassaflöde hänförligt till Corporate uppgick till MSEK -920 (-957) under första halvåret 2016. Försäljning av kundfordringar hade en negativ effekt om MSEK 604. För mer information se beskrivning av kassaflöde på sid 4.

Förvärv och avyttringar 2016

Under det första halvåret 2016 har det inte skett några väsentliga förvärv eller avyttringar.

Återköp av egna aktier

Antalet återköpta aktier som fanns i eget förvar uppgick till 2 989 963 per den 30 juni 2016 jämfört med 3 193 279 vid 2015 års slut. Vid årsstämman den 14 april 2016 bemyndigades styrelsen att återköpa upp till 10 procent av Saabs aktier för att trygga Saabs Aktiesparprogram och Prestationsrelaterade Aktieprogram.

Risker och osäkerheter

Saabs verksamhet kännetecknas i huvudsak av utveckling, produktion och leverans av tekniskt avancerad hård- och mjukvara till kunder över hela världen.

Affärerna omfattar i regel betydande investeringar, lång tidsperiod samt teknisk utveckling eller förädling av produkter. Den internationella verksamheten omfattar, förutom kund- och leverantörsrelationer, joint ventures och samarbeten med andra branscher samt etableringar av egna verksamheter utomlands.

Verksamheten medför ett inte obetydligt risktagande i olika avseenden. Väsentliga riskområden omfattar politiska, operativa och finansiella risker. Olika policyer och instruktioner reglerar hanteringen av väsentliga risker. Saab bedriver betydande utvecklingsprojekt och hanterar därmed förknippade risker.

Marknaden karakteriseras av utmanande förhållanden där kundernas beställningar skjuts på framtiden av bland annat ekonomiska skäl, samtidigt som kunder också har kortare framförhållning. Sammantaget har marknadsrisken ökat och den ökade risken kvarstår under 2016.

En övergripande beskrivning av riskområden finns i årsredovisningen 2015 på sidorna 44 till 47.



Order av Nytt Lätt Torpedsystem

Försvarets Materielverk (FMV) gjorde en beställning gällande utveckling och produktion av Nytt Lätt Torpedsystem uppgående till ett totalt värde av SEK 1,5 miljarder och leveranser sker löpande under perioden 2016-2024.

Övriga väsentliga händelser januari-juni 2016

- I februari lanserades GlobalEye, ett nytt system inom flygburen övervakning, AEW&C. GlobalEye kombinerar Saabs helt nya radarsystem Erieye ER (Extended Range) med Bombardiers avancerade jetflygplan Global 6000.
- Årsstämman den 14 april 2016 beslutade om utdelning till aktieägarna om SEK 5,00 per aktie (totalt MSEK 530). Avstämningsdag för utdelning bestämdes till den 18 april 2016 och utbetalning till den 21 april 2016.
- Årsstämman beslutade om nyval av Bert Nordberg och omval av Håkan Buskhe, Johan Forssell, Sten Jakobsson, Sara Mazur, Per-Arne Sandström, Cecilia Stegö Chilò, Lena Treschow Torell, Marcus Wallenberg och Joakim Westh, samt omval av Marcus Wallenberg som styrelseordförande.
- Den 18 maj ägde utrullningen av Gripen E rum. Användaren av Gripen E kan bland annat operera längre i luften, förbättrade sensorer och elektronisk krigföring gör att kunskapen om fienden blir bättre och den kan bära fler och bättre vapen. Samtidigt är Gripen E mycket kostnadseffektiv. 2019 inleds leveranserna av nästa generations Gripen till Sverige och Brasilien.

För information om större mottagna beställningar under 2016, se sida 2 och affärsområdeskommentarer på sidorna 5 till 7 samt not 3.

Väsentliga händelser efter periodens slut

- Saab fick en beställning från den australiensiska regeringen avseende underhåll av stridsledningssystem ombord australiensiska marinens fregatter av typen ANZAC. Ordervärdet uppgick till cirka MSEK 248. Arbetet kommer att utföras under perioden 2016-2017.
- Saab fick en beställning på övningsammuniton till granatkastare. Leveranser kommer ske under perioden 2016-2017.



OM SAAB

Saab förser den globala marknaden med världsledande produkter, tjänster och lösningar inom militärt försvar och civil säkerhet. Företaget har verksamhet och medarbetare på alla kontinenter och utvecklar, anpassar och förbättrar ständigt ny teknik för att möta kundernas förändrade behov.

Korta fakta

- Saabs B-aktie är noterad på Nasdaq Stockholms Large Cap-lista. Ticker: SAAB B.
- Saab har cirka **14 800+4-700** medarbetare
- Lokal närvaro i 33 länder
- Kunder i fler än 100 länder

Vision

Det är en mänsklig rättighet att känna sig säker.

Mission

Skapa trygghet för människor genom att överbrygga intellektuella och tekniska barriärer.

Affärsidé

Saab utvecklar, anpassar och förbättrar ständigt ny teknik och teknologi för att kunna möta kundernas förändrade behov. Saab förser regeringar, myndigheter och företag över hela världen med produkter, tjänster och lösningar för försvar, flyg och civil säkerhet.

ORGANISATION

Saabs verksamhet är indelad i sex rörelsesegment för rapportering och kontroll: affärsområdena Aeronautics, Dynamics, Surveillance, Support and Services och Industrial Products and Services samt affärsenheten Saab Kockums. Utöver rörelsesegmenten redovisas Corporate, som omfattar koncernstabber, koncernavdelningar och sekundära verksamheter.

Från och med 1 januari 2016 har affärsområde Security and Defence Solutions upphört och dess affärsenheter fördelats på övriga rörelsesegment.

För att säkerställa närvaron på lokala nyckelmarknader har Saab även fem marknadsområden: Nordic & Baltic, Europe, Middle East & Africa, North America, Latin America och Asia Pacific.

INTÄKTSMODELL

Saabs försäljningsintäkter kommer huvudsakligen från långa kundkontrakt, tjänsteuppdrag och varuförsäljning. Karaktären på intäkterna gör att omsättning, resultat och kassaflöde fluktuerar över året.

Långa kontrakt vinstavräknas i takt med färdigställandet medan kassaflödet beror på hur leveranser, förskott och milstolpebetalningar faller in under avtalsperioden.

Tjänsteuppdrag består av konsult- och supporttjänster. Det kan till exempel handla om utbildningsinsatser och löpande underhåll kopplade till tidigare leveranser. Intäkter från tjänsteuppdrag på löpande räkning redovisas i takt med att uppdraget utförs och tjänsteuppdrag till fast pris redovisas enligt samma principer som långa kundkontrakt.

Den tredje delen i Saabs intäktmodell är försäljning av produkter och reservdelar som Saab tillverkar och lagerhåller alternativt köper in för kunds räkning. Intäkterna redovisas i resultaträkningen när varornas ägande har överförts till köparen.

SAABS STRATEGI

Saabs strategi är uppbyggd kring fyra prioriterade områden. Ambitionen är att skapa långsiktiga värden genom att arbeta utifrån dessa.

Saab ska även ha en solid balansräkning, fokusera på kapitalrationaliseringar och generera ett starkt kassaflöde.

Lönsam tillväxt

Effektivt projektgenomförande, fokuserade marknadssatsningar och säkerställa nya order.

Effektiv verksamhet

Effektiva funktionella processer, starkt ledarskap samt global forskning och utveckling.

Portfölj

Fokus på kärnområdena, marknadsdriven förnyelse, internationellt fokus och hållbara innovationer.

Medarbetare

Talangrekrytering, kompetensutveckling, ökad mångfald och prestationsdriven kultur.

FINANSIELLA MÅL

Försäljning

Den organiska försäljningstillväxten ska i genomsnitt uppgå till 5 procent per år över en konjunkturcykel.

Rörelsemarginal

Rörelsemarginalen (EBIT) ska i snitt uppgå till minst 10 procent per år över en konjunkturcykel.

Soliditet

Soliditeten ska överstiga 30 procent.

Utdelning

Det långsiktiga utdelningsmålet är att 20–40 procent av nettoresultatet under en konjunkturcykel ska delas ut till aktieägarna.

RESULTATRÄKNING FÖR KONCERNEN

MSEK	Not	Jan-jun 2016	Jan-jun 2015	Rullande 12 mån	Helår 2015
Försäljningsintäkter	3	13 854	11 329	29 711	27 186
Kostnad för sålda varor		-10 774	-8 655	-22 819	-20 700
Bruttoresultat		3 080	2 674	6 892	6 486
<i>Bruttomarginal, %</i>		22,2	23,6	23,2	23,9
Övriga rörelseintäkter		139	76	434	371
Försäljningskostnader		-1 039	-1 032	-2 068	-2 061
Administrationskostnader		-666	-626	-1 363	-1 323
Forsknings- och utvecklingskostnader		-830	-738	-1 657	-1 565
Övriga rörelsekostnader		-39	-10	-77	-48
Andel av intresseföretags och joint ventures resultat		-34	23	-17	40
Rörelseresultat (EBIT) ¹⁾	3	611	367	2 144	1 900
<i>Rörelsemarginal, %</i>		4,4	3,2	7,2	7,0
Finansiella intäkter		41	73	137	169
Finansiella kostnader		-119	-106	-351	-338
Finansnetto		-78	-33	-214	-169
Resultat före skatt		533	334	1 930	1 731
Skatt		-119	-77	-371	-329
Periodens resultat		414	257	1 559	1 402
varav moderbolagets aktieägares andel		396	235	1 523	1 362
varav innehav utan bestämmande inflytande		18	22	36	40
Resultat per aktie före utspädning, SEK ²⁾		3,73	2,23	14,38	12,88
Resultat per aktie efter utspädning, SEK ³⁾		3,71	2,21	14,27	12,79
1) Av- och nedskrivningar ingår med		-464	-463	-960	-959
2) Genomsnittligt antal aktier före utspädning		106 043 264	105 588 578	105 942 148	105 714 805
3) Genomsnittligt antal aktier efter utspädning		106 852 757	106 378 369	106 746 086	106 450 263

TOTALRESULTAT FÖR KONCERNEN

MSEK	Jan-jun 2016	Jan-jun 2015	Rullande 12 mån	Helår 2015
Periodens resultat	414	257	1 559	1 402
Övrigt totalresultat:				
Poster som inte ska återföras i resultaträkningen:				
Omvärdering av nettopensionsförpliktelser	-946	733	-840	839
Skatt hänförlig till omvärdering av nettopensionsförpliktelser	208	-161	186	-183
Summa	-738	572	-654	656
Poster som senare kan återföras i resultaträkningen:				
Omräkningsdifferenser	93	109	-36	-20
Finansiella tillgångar som kan säljas	-	69	-96	-27
Kassaflödessäkringar	-35	-23	-32	-20
Skatt hänförlig till kassaflödessäkringar	-2	1	8	11
Summa	56	156	-156	-56
Periodens övriga totalresultat	-682	728	-810	600
Periodens totalresultat	-268	985	749	2 002
varav moderbolagets aktieägares andel	-308	967	732	2 007
varav innehav utan bestämmande inflytande	40	18	17	-5

KONCERNENS FINANSIELLA STÄLLNING

MSEK	Not	30 jun 2016	31 dec 2015	30 jun 2015
TILLGÅNGAR				
Anläggningstillgångar:				
Immateriella anläggningstillgångar	5	6 743	6 476	6 299
Materiella anläggningstillgångar		4 517	4 472	4 315
Biologiska tillgångar		291	290	289
Förvaltningsfastigheter		34	34	33
Andelar i intresseföretag och joint ventures		646	602	460
Finansiella placeringar		187	190	382
Långfristiga fordringar	11	457	444	212
Uppskjutna skattefordringar		440	351	429
Summa anläggningstillgångar		13 315	12 859	12 419
Omsättningstillgångar:				
Varulager		5 762	5 243	6 871
Derivat		827	1 058	846
Skattefordringar		286	106	186
Kundfordringar		3 295	2 913	2 612
Övriga fordringar		5 684	8 102	4 905
Förutbetalda kostnader och upplupna intäkter		1 274	962	1 400
Kortfristiga placeringar		5 746	2 995	1 773
Likvida medel	9	1 832	850	981
Summa omsättningstillgångar		24 706	22 229	19 574
SUMMA TILLGÅNGAR		38 021	35 088	31 993
EGET KAPITAL OCH SKULDER				
Eget kapital:				
Moderbolagets aktieägares andel		12 023	12 851	11 786
Innehav utan bestämmande inflytande		88	61	100
Summa eget kapital		12 111	12 912	11 886
Långfristiga skulder:				
Långfristiga räntebärande skulder	6	5 593	4 872	2 949
Övriga skulder		168	136	143
Avsättningar för pensioner	11	3 316	2 373	2 479
Övriga avsättningar		972	1 097	939
Uppskjutna skatteskulder		28	34	46
Summa långfristiga skulder		10 077	8 512	6 556
Kortfristiga skulder:				
Kortfristiga räntebärande skulder	6	308	853	2 714
Förskott från kunder		3 560	1 098	978
Leverantörsskulder		2 277	2 340	1 760
Derivat		1 435	1 614	1 376
Skatteskulder		31	37	40
Övriga skulder		770	725	629
Upplupna kostnader och förutbetalda intäkter		7 065	6 549	5 565
Avsättningar		387	448	489
Summa kortfristiga skulder		15 833	13 664	13 551
Summa skulder		25 910	22 176	20 107
SUMMA EGET KAPITAL OCH SKULDER		38 021	35 088	31 993

FÖRÄNDRINGAR I KONCERNENS EGET KAPITAL

MSEK	Aktie- kapital	Övrigt tillskjutet kapital	Säkrings- reserv	Omräknings- reserv	Reserv för finansiella tillgångar som kan säljas och omvärderings- reserv	Balanserade vinstmedel	Summa moderbolagets aktieägares andel	Innehav utan bestäm- mande inflytande	Summa eget kapital
Ingående eget kapital 1 januari 2015	1 746	543	-562	161	38	9 365	11 291	82	11 373
Totalresultat för perioden januari-juni 2015			-18	109	69	807	967	18	985
Transaktioner med ägarna:									
Aktiesparprogram						29	29		29
Utdelning						-501	-501		-501
Utgående eget kapital 30 juni 2015	1 746	543	-580	270	107	9 700	11 786	100	11 886
Totalresultat för perioden juli-december 2015			42	-117	-96	1 211	1 040	-23	1 017
Transaktioner med ägarna:									
Aktiesparprogram						37	37		37
Utdelning								-10	-10
Förvärv och avyttring av innehav utan bestämmande inflytande						-12	-12	-6	-18
Utgående eget kapital 31 december 2015	1 746	543	-538	153	11	10 936	12 851	61	12 912
Ingående eget kapital 1 januari 2016	1 746	543	-538	153	11	10 936	12 851	61	12 912
Periodens totalresultat			-56	90		-342	-308	40	-268
Transaktioner med ägarna:									
Aktiesparprogram						37	37		37
Utdelning						-530	-530		-530
Förvärv och avyttring av innehav utan bestämmande inflytande						-27	-27	-13	-40
Utgående eget kapital 30 juni 2016	1 746	543	-594	243	11	10 074	12 023	88	12 111

KASSAFLÖDESANALYS FÖR KONCERNEN

MSEK	Not	Jan-jun 2016	Jan-jun 2015	Helår 2015
Den löpande verksamheten:				
Resultat efter finansiella poster		533	334	1 731
Justering för poster som inte ingår i kassaflödet		650	171	688
Utdelning från intressebolag och joint ventures		14	-	25
Betald inkomstskatt		-189	-154	-266
Kassaflöde från den löpande verksamheten före förändringar i rörelsekapital		1 008	351	2 178
Kassaflöde från förändringar i rörelsekapital:				
Ökning(-)/Minskning(+) av varulager		-509	-1 070	349
Ökning(-)/Minskning(+) av rörelsefordringar		1 873	-166	-3 573
Ökning(+)/Minskning(-) av erhållna kundförskott		2 453	121	284
Ökning(+)/Minskning(-) av övriga rörelseskulder		80	-562	1 426
Ökning(+)/Minskning(-) av avsättningar		-114	-256	-306
Kassaflöde från den löpande verksamheten		4 791	-1 582	358
Investeringsverksamheten:				
Förvärv av immateriella anläggningstillgångar		-64	-41	-70
Aktiverade utvecklingsutgifter		-412	-98	-524
Förvärv av materiella anläggningstillgångar		-301	-350	-799
Avyttring av materiella anläggningstillgångar		22	3	7
Förvärv och avyttring av kortfristiga placeringar		-2 700	-514	-1 722
Förvärv av finansiella tillgångar		-97	-74	-368
Avyttring av finansiella tillgångar		9	4	226
Förvärv av verksamheter, netto likviditetspåverkan	10	-	-4	-221
Avyttring av koncernföretag, netto likviditetspåverkan		77	-	312
Kassaflöde från investeringsverksamheten		-3 466	-1 074	-3 159
Finansieringsverksamheten:				
Amortering av lån		-564	-	-1 865
Upptagande av lån		732	2 837	4 758
Utbetald utdelning till moderbolagets aktieägare		-530	-501	-501
Utbetald utdelning till innehav utan bestämmande inflytande		-	-	-10
Kassaflöde från finansieringsverksamheten		-362	2 336	2 382
Periodens kassaflöde		963	-320	-419
Likvida medel vid periodens början		850	1 284	1 284
Valutakursdifferens i likvida medel		19	17	-15
Likvida medel vid periodens slut	9	1 832	981	850

RESULTATRÄKNING FÖR KONCERNEN PER KVARTAL

MSEK	Kv2 2016	Kv1 2016	Kv4 2015	Kv3 2015	Kv2 2015	Kv1 2015	Kv4 2014	Kv3 2014
Försäljningsintäkter	7 064	6 790	10 070	5 787	5 940	5 389	7 425	5 130
Kostnad för sålda varor	-5 495	-5 279	-7 540	-4 505	-4 582	-4 073	-5 574	-3 800
Bruttoresultat	1 569	1 511	2 530	1 282	1 358	1 316	1 851	1 330
<i>Bruttomarginal, %</i>	22,2	22,3	25,1	22,2	22,9	24,4	24,9	25,9
Övriga rörelseintäkter	100	39	272	23	54	22	261	77
Försäljningskostnader	-543	-496	-569	-460	-553	-479	-629	-511
Administrationskostnader	-337	-329	-392	-305	-329	-297	-333	-300
Forsknings- och utvecklingskostnader	-436	-394	-481	-346	-380	-358	-416	-322
Övriga rörelsekostnader	-14	-25	-30	-8	-6	-4	3	-10
Andel av intresseföretags och joint ventures resultat	-22	-12	17	-	13	10	21	-6
Rörelseresultat (EBIT) ¹⁾	317	294	1 347	186	157	210	758	258
<i>Rörelsemarginal, %</i>	4,5	4,3	13,4	3,2	2,6	3,9	10,2	5,0
Finansiella intäkter	-9	50	132	-36	46	27	52	19
Finansiella kostnader	-66	-53	-143	-89	9	-115	-70	-48
Finansnetto	-75	-3	-11	-125	55	-88	-18	-29
Resultat före skatt	242	291	1 336	61	212	122	740	229
Skatt	-51	-68	-227	-25	-45	-32	-154	-59
Periodens resultat	191	223	1 109	36	167	90	586	170
varav moderbolagets aktieägares andel	183	213	1 101	26	151	84	579	166
varav innehav utan bestämmande inflytande	8	10	8	10	16	6	7	4
Resultat per aktie före utspädning, SEK ²⁾	1,72	2,01	10,40	0,25	1,43	0,80	5,49	1,57
Resultat per aktie efter utspädning, SEK ³⁾	1,71	1,99	10,32	0,24	1,42	0,79	5,45	1,55
1) Av- och nedskrivningar ingår med varav avskrivningar på leasingflygplan	-234	-230	-253	-243	-235	-228	-230	-221
	-	-	-	-	-	-	-1	-2
2) Genomsnittligt antal aktier före utspädning	106 094 093	105 992 435	105 900 182	105 781 884	105 643 700	105 533 455	105 438 516	106 060 673
3) Genomsnittligt antal aktier efter utspädning	106 912 764	106 853 562	106 688 771	106 529 247	106 442 012	106 402 040	106 239 161	106 888 805

TOTALRESULTAT FÖR KONCERNEN PER KVARTAL

MSEK	Kv2 2016	Kv1 2016	Kv4 2015	Kv3 2015	Kv2 2015	Kv1 2015	Kv4 2014	Kv3 2014
Periodens resultat	191	223	1 109	36	167	90	586	170
Övrigt totalresultat:								
Poster som inte ska återföras i resultaträkningen:								
Omvärdering av nettopensionsförpliktelser	-433	-513	339	-233	1 257	-524	-173	-324
Skatt hänförlig till omvärdering av nettopensionsförpliktelser	95	113	-73	51	-276	115	36	71
Summa	-338	-400	266	-182	981	-409	-137	-253
Poster som senare kan återföras i resultaträkningen:								
Omräkningsdifferenser	134	-41	-66	-63	-156	265	174	169
Finansiella tillgångar som kan säljas	-	-	-90	-6	-3	72	10	-77
Kassaflödessäkringar	-179	144	190	-187	56	-79	-315	-517
Skatt hänförlig till kassaflödessäkringar	34	-36	-39	49	-14	15	67	114
Summa	-11	67	-5	-207	-117	273	-64	-311
Periodens övriga totalresultat	-349	-333	261	-389	864	-136	-201	-564
Periodens totalresultat	-158	-110	1 370	-353	1 031	-46	385	-394
varav moderbolagets aktieägares andel	-181	-127	1 375	-335	1 024	-57	381	-398
varav innehav utan bestämmande inflytande	23	17	-5	-18	7	11	4	4

NYCKELTAL PER KVARTAL

MSEK	Kv2 2016	Kv1 2016	Kv4 2015	Kv3 2015	Kv2 2015	Kv1 2015	Kv4 2014	Kv3 2014
Soliditet, %	31,9	33,9	36,8	35,1	37,2	37,0	38,5	40,1
Räntabilitet på sysselsatt kapital, % ³⁾	11,3	11,3	11,2	8,1	8,7	10,6	11,1	9,7
Räntabilitet på eget kapital, % ³⁾	13,0	12,7	11,5	7,8	8,6	9,3	9,9	7,6
Eget kapital per aktie, SEK ^{1) 3)}	113,25	120,17	121,28	108,36	111,48	106,54	107,02	103,41
Fritt kassaflöde, MSEK ³⁾	1 096	2 955	869	487	-1 141	-941	1 006	-710
Fritt kassaflöde per aktie efter utspädning, SEK ^{2) 3)}	10,25	27,65	8,15	4,57	-10,72	-8,84	9,47	-6,64
1) Antal aktier exklusive aktier i eget förvar	106 160 381	106 027 804	105 957 065	105 843 298	105 720 470	105 566 929	105 499 980	105 377 052
2) Genomsnittligt antal aktier efter utspädning	106 912 764	106 853 562	106 688 771	106 529 247	106 442 012	106 402 040	106 239 161	106 888 805

3) För mer information och förklaringar av användandet av dessa nyckeltal hänvisas till saabgroup.com, investor, financial data, key ratios.

KVARTALSUPPGIFTER PER RÖRELSESEGMENT

MSEK	Kv2 2016	Rörelse- marginal	Kv1 2016	Rörelse- marginal	Kv4 2015	Rörelse- marginal	Kv3 2015	Rörelse- marginal
Försäljningsintäkter								
Aeronautics	1 739		1 622		2 114		1 686	
Dynamics	1 044		1 072		1 555		892	
Surveillance	2 051		1 801		2 613		1 458	
Support and Services	1 326		1 284		2 795		934	
Industrial Products and Services	969		873		1 022		762	
Saab Kockums	489		632		599		433	
Internfakturering	-554		-494		-628		-378	
Summa	7 064		6 790		10 070		5 787	
Rörelseresultat								
Aeronautics	102	5,9%	67	4,1%	305	14,4%	120	7,1%
Dynamics	39	3,7%	40	3,7%	294	18,9%	28	3,1%
Surveillance	73	3,6%	55	3,1%	318	12,2%	3	0,2%
Support and Services	137	10,3%	98	7,6%	417	14,9%	-27	-2,9%
Industrial Products and Services	25	2,6%	53	6,1%	104	10,2%	8	1,0%
Saab Kockums	25	5,1%	34	5,4%	-19	-3,2%	68	15,7%
Corporate	-84		-53		-72		-14	
Summa	317	4,5%	294	4,3%	1 347	13,4%	186	3,2%

MSEK	Kv2 2015	Rörelse- marginal	Kv1 2015	Rörelse- marginal
Försäljningsintäkter				
Aeronautics	1 364		1 098	
Dynamics	794		768	
Surveillance	1 712		1 522	
Support and Services	1 183		1 100	
Industrial Products and Services	912		866	
Saab Kockums	476		339	
Internfakturering	-501		-304	
Summa	5 940		5 389	
Rörelseresultat				
Aeronautics	30	2,2%	54	4,9%
Dynamics	-106	-13,4%	-41	-5,3%
Surveillance	-39	-2,3%	38	2,5%
Support and Services	72	6,1%	87	7,9%
Industrial Products and Services	67	7,3%	34	3,9%
Saab Kockums	124	26,1%	55	16,2%
Corporate	9		-17	
Summa	157	2,6%	210	3,9%

2015 har omräknats enligt strukturförändringar beskrivna i årsredovisningen 2015, sida 35.

FLERÅRSÖVERSIKT

MSEK	2015	2014	2013	2012	2011
Orderingång	81 175	22 602	49 809	20 683	18 907
Orderstock 31 december	113 834	60 128	59 870	34 151	37 172
Försäljningsintäkter	27 186	23 527	23 750	24 010	23 498
<i>Försäljningsintäkter i Sverige, %</i>	42	45	41	36	37
<i>Försäljningsintäkter inom Europa exkl. Sverige, %</i>	18	19	20	21	20
<i>Försäljningsintäkter i Nordamerika, %</i>	9	10	11	11	8
<i>Försäljningsintäkter i Central- och Sydamerika, %</i>	6	2	2	1	-
<i>Försäljningsintäkter i resten av världen, %</i>	25	24	26	31	35
Rörelseresultat (EBIT)	1 900	1 659	1 345	2 050	2 941
<i>Rörelsemarginal, %</i>	7,0	7,1	5,7	8,5	12,5
Av- och nedskrivningar med avdrag för av- och nedskrivningar av leasingflygplan	959	864	1 022	1 136	1 147
EBITDA	2 859	2 523	2 367	3 186	4 088
<i>EBITDA-marginal, %</i>	10,5	10,7	10,0	13,3	17,4
Resultat efter finansiella poster	1 731	1 523	979	2 003	2 783
Årets resultat	1 402	1 168	742	1 560	2 217
Balansomslutning	35 088	29 556	27 789	28 938	31 799
Eget kapital	12 912	11 373	12 227	11 280	13 069
Fritt kassaflöde ¹⁾	-726	-1 094	-1 460	-396	2 477
<i>Räntabilitet på sysselsatt kapital, % ¹⁾</i>	11,2	11,1	9,1	14,6	22,2
<i>Räntabilitet på eget kapital, % ¹⁾</i>	11,5	9,9	6,3	12,8	18,1
<i>Soliditet, %</i>	36,8	38,5	44,0	39,0	41,1
Resultat per aktie före utspädning, SEK ¹⁾	12,88	10,86	6,98	15,00	21,19
Resultat per aktie efter utspädning, SEK ¹⁾	12,79	10,78	6,79	14,52	20,38
Utdelning per aktie, SEK	5,00	4,75	4,50	4,50	4,50
Eget kapital per aktie, SEK ¹⁾	121,28	107,02	114,04	105,43	122,94
Antal anställda vid årets slut	14 685	14 716	14 140	13 968	13 068
Antal aktier exklusive aktier i eget förvar per 31 december	105 957 065	105 499 980	106 414 144	105 930 829	105 331 958
Genomsnittligt antal aktier före utspädning	105 714 805	106 125 666	106 125 107	105 632 911	104 982 315
Genomsnittligt antal aktier efter utspädning	106 450 263	106 916 255	109 150 344	109 150 344	109 150 344

1) För mer information och förklaringar av användandet av dessa nyckeltal hänvisas till saabgroup.com, investor, financial data, key ratios.

2013 har omräknats enligt förändringen i redovisningsprinciper för samarbetsarrangemang (IFRS 11).

2012 har omräknats enligt förändringen i redovisningsprinciper för pensioner (IAS 19).

2011 har inte omräknats.

FINANSIELLA MÅL

	Långsiktiga mål	Jan-jun 2016	Jan-jun 2015	Helår 2015
Organisk försäljningstillväxt, %	5	23	-6	11
Rörelsemarginal, %	10	4,4	3,2	7,0
Soliditet, %	30	31,9	37,2	36,8

RESULTATRÄKNING FÖR MODERBOLAGET

MSEK	Jan-jun 2016	Jan-jun 2015	Helår 2015
Försäljningsintäkter	8 855	7 284	18 022
Kostnad för sålda varor	-7 123	-5 719	-14 209
Bruttoresultat	1 732	1 565	3 813
<i>Bruttomarginal %</i>	19,6	21,5	21,2
Övriga rörelseintäkter och -kostnader	-1 952	-1 568	-3 605
Rörelseresultat (EBIT)	-220	-3	208
<i>Rörelsemarginal %</i>	-2,5	-0,0	1,2
Resultat från finansiella poster	-43	52	68
Resultat efter finansiella poster	-263	49	276
Bokslutsdispositioner	-	-	-160
Resultat före skatt	-263	49	116
Skatt	24	-46	-153
Periodens resultat	-239	3	-37

Moderbolaget

I moderbolaget ingår enheter inom affärsområdena Aeronautics, Surveillance, Support and Services och Industrial Products and Services samt en enhet inom Dynamics. Dessutom ingår koncernstaber och koncernsupport.

BALANSRÄKNING FÖR MODERBOLAGET

MSEK	Not	30 jun 2016	31 dec 2015	30 jun 2015
TILLGÅNGAR				
Anläggningstillgångar:				
Immateriella anläggningstillgångar		692	803	975
Materiella anläggningstillgångar		2 904	2 882	2 714
Finansiella anläggningstillgångar		7 623	7 474	7 759
Summa anläggningstillgångar		11 219	11 159	11 448
Omsättningstillgångar:				
Varulager		4 012	3 668	5 301
Kortfristiga fordringar		8 655	10 133	8 448
Kortfristiga placeringar		5 699	2 994	1 773
Likvida medel		1 212	211	337
Summa omsättningstillgångar		19 578	17 006	15 859
SUMMA TILLGÅNGAR		30 797	28 165	27 307
EGET KAPITAL OCH SKULDER				
Eget kapital:				
Bundet eget kapital		2 977	2 977	2 983
Fritt eget kapital		4 288	5 020	5 016
Summa eget kapital		7 265	7 997	7 999
Obeskattade reserver, avsättningar och skulder:				
Obeskattade reserver		2 139	2 139	1 979
Avsättningar		852	755	593
Skulder	6	20 541	17 274	16 736
Summa obeskattade reserver, avsättningar och skulder		23 532	20 168	19 308
SUMMA EGET KAPITAL OCH SKULDER		30 797	28 165	27 307

Likviditet, finansiering, investeringar och antal anställda

Moderbolagets nettoskuld uppgick till MSEK 2 350 per den 30 juni 2016 jämfört med MSEK 5 154 per den 31 december 2015.

Investeringar i materiella anläggningstillgångar uppgick till MSEK 176 (265). Investeringar i immateriella tillgångar uppgick till MSEK 61 (34). Vid periodens slut uppgick antalet anställda i moderbolaget till 8 749 jämfört med 8 632 personer vid årets början.

En stor del av koncernens verksamhet är inkluderad i moderbolaget. Separata noter till moderbolagets räkningar och en separat beskrivning av risker och osäkerheter för moderbolaget har därför inte inkluderats i denna delårsrapport.

NOTER

TILL FINANSIELLA RAPPORTER

NOT 1 Företagsinformation

Saab AB (publ.), org. nr. 556036-0793, med säte i Linköping, Sverige. Adressen till bolagets huvudkontor är Gustavslundsvägen 42, Bromma med postadress Box 12062, SE-102 22 Stockholm, telefonnummer +46-8-463 00 00. Saabs B-aktie är sedan 1998 noterad på Nasdaq Stockholm och från oktober 2006 på listan för stora bolag. Bolagets verksamhet inklusive dotterföretag, intresseföretag och joint ventures är beskriven i årsredovisningen 2015.

NOT 2 Redovisningsprinciper

Koncernredovisningen för det första halvåret 2016 är upprättad enligt IAS 34 Delårsrapportering och årsredovisningslagen. Moderbolagets redovisning har upprättats enligt årsredovisningslagen och Rådet för finansiell rapportering RFR 2, Redovisning för juridiska personer. Koncernens redovisningsprinciper finns beskrivna på sidorna 72-73 samt beträffande väsentliga resultat- och balansposter under respektive notupplysning i årsredovisningen 2015.

Koncernen och moderbolaget har samma redovisningsprinciper och metoder för beräkning så som de har beskrivits i årsredovisningen 2015.

Delårsrapporten är förkortad och innehåller inte all information och upplysningar som återfinns i årsredovisningen och bör därför läsas tillsammans med årsredovisningen 2015. Delårsinformationen på sidan 1-29 utgör en integrerad del av denna finansiella rapport.

NOT 3 Segmentrapportering

Saab är ett av världens ledande högteknologiska företag med huvudsaklig verksamhet inom försvar, flyg och samhällssäkerhet. Verksamheten omfattar framförallt väl avgränsade områden inom försvarselektronik, missilsystem och navala system samt militär och civilt flyg. Saab är också verksam inom teknisk tjänsteproduktion och underhåll. Saab har en stark ställning i Sverige och huvuddelen av försäljningsintäkterna genereras i Europa. Dessutom har Saab en lokal närvaro i Sydafrika, Australien, USA och i andra utvalda länder. Saabs verksamhets- och ledningsstruktur är uppdelad i fem affärsområden och en affärsenhet, vilka också är rörelsesegment: Aeronautics, Dynamics, Surveillance, Support and Services, Industrial Products and Services och Saab Kockums. Utöver dessa redovisas även Corporate, som omfattar koncernstabber, koncernavdelningar samt övriga operativa verksamheter som inte är kärnverksamhet.

Aeronautics

Aeronautics är en världsledande tillverkare av innovativa flygsystem och bedriver utveckling av produkter inom militär flygteknik. Här utförs även långsiktiga framtidsstudier kring såväl bemannade som obemannade flygplan. Detta som förberedelse för nya flygsystem och vidareutveckling av befintliga produkter.

Dynamics

Dynamics erbjuder en marknadsledande produktportfölj med understödsvapen, missilsystem, torpeder, obemannade undervattensfarkoster, träningsystem och signaturhanteringssystem till försvarsmakter världen över, samt därtill relaterade militära och civila nischprodukter.

Surveillance

Surveillance erbjuder effektiva lösningar inom säkerhet, övervakning och beslutstöd, och lösningar för att upptäcka och skydda mot olika typer av hot. Produktportföljen omfattar flygburna, landbaserade och marina radarsystem, system för elektronisk krigföring, stridssystem och C4I-lösningar, samt trafikledningssystem.

Support and Services

Support and Services erbjuder pålitlig och kostnadseffektiv service och support till samtliga Saabs marknader. Det innefattar supportlösningar, tekniskt underhåll och logistik samt produkter, lösningar och tjänster för militära och civila uppdrag.

Industrial Products and Services

Affärsenheterna inom Industrial Products and Services har en inriktning mot business-to-business-kunder (B2B). Till det kommer en minoritetsportfölj där Saab äger andelar i bolag i olika tillväxtfaser.

Saab Kockums

Affärsenheten Saab Kockums utvecklar, levererar och underhåller lösningar i världsklass för naval miljö. I affärsenhetens portfölj finns ubåtar med Stirlingsystem för luftberoende framdrivning, ytstridsfartyg, minröjningsfartyg samt autonoma farkoster. Saab Kockums unika kompetens ligger inom signaturanpassning, stöthållfasthet och avancerad smygteknik.

Orderingång per rörelsesegment

MSEK	Jan-jun 2016	Jan-jun 2015	Föränd- ring, %	Kv2 2016	Kv2 2015	Helår 2015
Aeronautics	493	661	-25	199	457	39 349
Dynamics	4 008	3 187	26	2 121	2 014	5 273
Surveillance	2 911	4 041	-28	1 724	2 318	15 456
Support and Services	2 230	1 277	75	1 227	708	10 557
Industrial Products and Services	2 055	1 760	17	1 302	726	3 632
Saab Kockums	812	9 733	-92	680	8 867	10 268
Internt	-1 047	-1 663		-405	-894	-3 360
Summa	11 462	18 996	-40	6 848	14 196	81 175

Orderingång per region

MSEK	Jan-jun 2016	Jan-jun 2015	Förändring, %
Sverige	4 695	12 194	-61
Övriga Europa	2 164	2 805	-23
Nordamerika	629	933	-33
Central- och Sydamerika	-89	24	-471
Asien	3 427	2 534	35
Afrika	271	202	34
Australien etc.	365	304	20
Summa	11 462	18 996	-40

Orderstock per rörelsesegment

MSEK	30 jun 2016	31 dec 2015	30 jun 2015
Aeronautics	56 607	59 476	24 587
Dynamics	8 159	6 284	6 679
Surveillance	16 856	17 707	10 600
Support and Services	13 063	13 393	7 889
Industrial Products and Services	9 806	9 587	9 517
Saab Kockums	9 619	9 928	10 425
Internt	-2 517	-2 541	-1 844
Summa	111 593	113 834	67 853

NOT 3 Fortsättning

Orderstock per region

MSEK	30 jun 2016	31 dec 2015	30 jun 2015
Sverige	40 198	41 276	42 903
Övriga Europa	10 522	10 688	10 602
Nordamerika	4 995	5 699	5 502
Central- och Sydamerika	39 800	40 732	656
Asien	14 550	13 679	6 279
Afrika	771	886	961
Australien etc.	757	874	950
Summa	111 593	113 834	67 853

Erhållna väsentliga beställningar
(ungefärliga värden MSEK)

	Land	Ordervärde
Nytt Lätt Torpedsystem	Sverige	1 533
Ammunition till det bärbara vapensystemet Carl-Gustaf		1 443
Flygburet övervakningssystem (AEW&C)		1 105

Försäljningsintäkter per rörelsesegment

MSEK	Jan-jun 2016	Jan-jun 2015	Förändring, %	Kv2 2016	Kv2 2015	Rullande 12 mån	Helår 2015
Aeronautics	3 361	2 462	37	1 739	1 364	7 161	6 262
varav extern försäljning	3 163	2 320	36	1 633	1 228	6 777	5 934
varav intern försäljning	198	142	39	106	136	384	328
Dynamics	2 116	1 562	35	1 044	794	4 563	4 009
varav extern försäljning	2 067	1 486	39	1 021	762	4 465	3 884
varav intern försäljning	49	76	-36	23	32	98	125
Surveillance	3 852	3 234	19	2 051	1 712	7 923	7 305
varav extern försäljning	3 730	3 130	19	1 990	1 653	7 631	7 031
varav intern försäljning	122	104	17	61	59	292	274
Support and Services	2 610	2 283	14	1 326	1 183	6 339	6 012
varav extern försäljning	2 494	2 198	13	1 280	1 133	6 108	5 812
varav intern försäljning	116	85	36	46	50	231	200
Industrial Products and Services	1 842	1 778	4	969	912	3 626	3 562
varav extern försäljning	1 270	1 341	-5	651	671	2 542	2 613
varav intern försäljning	572	437	31	318	241	1 084	949
Saab Kockums	1 121	815	38	489	476	2 153	1 847
varav extern försäljning	1 119	814	37	488	475	2 150	1 845
varav intern försäljning	2	1	-	1	1	3	2
Corporate/eliminering	-1 048	-805		-554	-501	-2 054	-1 811
varav extern försäljning	11	40		1	18	37	66
varav intern försäljning	-1 059	-845		-555	-519	-2 091	-1 877
Summa	13 854	11 329	22	7 064	5 940	29 711	27 186

Försäljningsintäkter per region

MSEK	Jan-jun 2016	I % fsg	Jan-jun 2015	I % fsg	Helår 2015	I % fsg
Sverige	5 945	43	5 595	49	11 399	42
Övriga Europa	2 294	17	2 193	19	4 933	18
Nordamerika	1 366	10	1 102	10	2 477	9
Central- och Sydamerika	848	6	196	2	1 584	6
Asien	2 683	19	1 541	14	5 370	20
Afrika	218	2	229	2	541	2
Australien etc.	500	4	473	4	882	3
Summa	13 854	100	11 329	100	27 186	100

Information om större kunder

Under första halvåret 2016 hade Saab en kund som svarade för 10 procent eller mer av koncernens försäljningsintäkter: Försvarets Materielverk (FMV). FMV är kund till samtliga affärsområden och de totala intäkterna uppgick till MSEK 4 834 (4 414).

Säsongsvariationer

En stor del av Saabs verksamhet består av större projekt där intäkten redovisas enligt successiv vinstavräkning i förhållande till upparbetning. Upparbetningsgraden i dessa projekt är normalt sett lägre under det tredje kvartalet jämfört med övriga kvartal. Det fjärde kvartalet påverkas normalt sett även av en högre andel leveranser inom främst Dynamics.

NOT 3 Fortsättning

Rörelseresultat per rörelsesegment

MSEK	Jan-jun 2016	1 % fsg	Jan-jun 2015	1 % fsg	Rullande 12 mån	Helår 2015
Aeronautics	169	5,0	84	3,4	594	509
Dynamics	79	3,7	-147	-9,4	401	175
Surveillance	128	3,3	-1	-	449	320
Support and Services	235	9,0	159	7,0	625	549
Industrial Products and Services	78	4,2	101	5,7	190	213
Saab Kockums	59	5,3	179	22,0	108	228
Rörelsesegmentens rörelseresultat	748	5,4	375	3,3	2 367	1 994
Corporate	-137		-8		-223	-94
Summa	611	4,4	367	3,2	2 144	1 900

Av- och nedskrivningar per rörelsesegment

MSEK	Jan-jun 2016	Jan-jun 2015	Föränd- ring, %	Kv2 2016	Kv2 2015	Rullande 12 mån	Helår 2015
Aeronautics	19	20	-5	10	10	38	39
Dynamics	34	34	-	17	15	74	74
Surveillance	248	248	-	126	126	500	500
Support and Services	8	10	-20	3	5	19	21
Industrial Products and Services	18	19	-5	9	10	46	47
Saab Kockums	17	17	-	8	9	34	34
Corporate	120	115	4	61	60	249	244
Summa	464	463	0	234	235	960	959

Operationellt kassaflöde per rörelsesegment

MSEK	Jan-jun 2016	Jan-jun 2015	Kv2 2016	Kv2 2015	Rullande 12 mån	Helår 2015
Aeronautics	1 120	-159	-391	-205	647	-632
Dynamics	138	-155	245	-127	192	-101
Surveillance	1 955	-326	389	-324	2 232	-49
Support and Services	1 714	-248	445	-28	1 325	-637
Industrial Products and Services	-41	-32	82	-77	-24	-15
Saab Kockums	227	71	-13	92	964	808
Corporate	-920	-957	380	-332	163	126
Summa	4 193	-1 806	1 137	-1 001	5 499	-500

Syssestätt kapital per rörelsesegment

MSEK	30 jun 2016	31 dec 2015	30 jun 2015
Aeronautics	1 894	2 186	1 903
Dynamics	3 065	3 243	2 920
Surveillance	7 048	7 445	7 475
Support and Services	2 375	3 389	2 792
Industrial Products and Services	2 164	2 028	1 753
Saab Kockums	699	647	599
Corporate	3 479	1 641	2 116
Summa	20 724	20 579	19 558

Personal, heltidsekvivalenter (FTE:er) per rörelsesegment

Antal vid periodens slut	30 jun 2016	31 dec 2015	30 jun 2015
Aeronautics	2 809	2 723	2 677
Dynamics	2 071	2 041	2 028
Surveillance	3 627	3 563	3 606
Support and Services	2 163	2 185	2 194
Industrial Products and Services	2 405	2 381	2 365
Saab Kockums	825	803	843
Corporate	821	823	836
Summa	14 721	14 519	14 549

NOT 4 Utdelning till moderbolagets aktieägare

På årsstämman 2016, den 14 april, beslutades om en utdelning till moderbolagets aktieägare uppgående till SEK 5,00 per aktie, vilket motsvarar en total utdelning på MSEK 530.

Avstämningsdag för utdelningen bestämdes till den 18 april 2016 och utbetalning av utdelning till den 21 april 2016.

NOT 5 Immateriella anläggningstillgångar

MSEK	30 jun 2016	31 dec 2015	30 jun 2015
Goodwill	5 069	5 045	5 061
Aktiverade utvecklingsutgifter	1 415	1 157	892
Andra immateriella tillgångar	259	274	346
Summa	6 743	6 476	6 299

NOT 6 Nettolikviditet/-skuld

MSEK	30 jun 2016	31 dec 2015	30 jun 2015
Tillgångar:			
Likvida medel	1 832	850	981
Kortfristiga placeringar	5 746	2 995	1 773
Summa likvida placeringar	7 578	3 845	2 754
Kortfristiga räntebärande fordringar	47	48	22
Långfristiga räntebärande fordringar	396	367	103
Långfristiga fordringar hänförliga till pensioner	49	49	59
Långfristiga räntebärande finansiella investeringar	139	141	142
Summa räntebärande tillgångar	8 209	4 450	3 080
Skulder:			
Skulder till kreditinstitut	5 093	4 762	4 845
Skulder till intresseföretag och joint ventures	218	251	234
Övriga räntebärande skulder	590	712	584
Avsättning för pensioner ¹⁾	2 713	1 942	2 009
Summa räntebärande skulder och avsättning för pensioner	8 614	7 667	7 672
Nettolikviditet (+) / nettoskuld (-)	-405	-3 217	-4 592

1) Exklusive avsättning för pensioner hänförlig till särskild löneskatt

NOT 6 Fortsättning

Bekräftade kreditfaciliteter

MSEK	Faciliteter	Nyttjat	Tillgängligt
Revolverande kreditfacilitet (Förfallotidpunkt 2021)	6 000	-	6 000
Checkräkning (Förfallotidpunkt 2017)	96	1	95
Summa	6 096	1	6 095

Moderbolaget

MSEK	30 jun 2016	31 dec 2015	30 jun 2015
Långfristiga skulder till kreditinstitut	5 092	4 360	2 425
Kortfristiga skulder till kreditinstitut	1	402	2 420
Summa	5 093	4 762	4 845

Saab har sedan 2009 ett Medium Term Note-program (MTN) för att kunna emittera långfristiga lån på kapitalmarknaden. 2015 utökades MTN-programmet från SEK 3 miljarder till SEK 6 miljarder. Inom ramen för detta program har Saab emitterat obligationer till fast ränta, men också till rörlig ränta, så kallade Floating Rate Note-lån (FRN), på tillsammans SEK 4,2 miljarder. I december 2015 undertecknades Schuldschein-lån till ett värde av MEUR 100, varav MEUR 90 utbetalades i det fjärde kvartalet 2015 och i det första kvartalet 2016. Resterande MEUR 10 har utbetalats under det andra kvartalet 2016.

NOT 7 Sysselsatt kapital

MSEK	30 jun 2016	31 dec 2015	30 jun 2015
Totala tillgångar	38 021	35 088	31 993
Avgår icke räntebärande skulder	17 297	14 509	12 435
Sysselsatt kapital	20 724	20 579	19 558

NOT 8 Finansiella instrument

Klassificering och kategorisering av finansiella tillgångar och skulder ¹⁾

Redovisat värde	30 jun 2016	31 dec 2015
Finansiella tillgångar:		
Finansiella placeringar till verkligt värde via resultaträkningen	48	49
Investeringar som hålles till förfall ²⁾	139	141
Långfristiga fordringar	457	444
Derivat som säkringsredovisas	786	972
Derivat värderade till verkligt värde i resultaträkningen avseende handel	41	86
Kundfordringar och övriga fordringar	9 520	11 540
Kortfristiga placeringar värderade till verkligt värde	5 746	2 995
Likvida medel	1 832	850
Summa finansiella tillgångar	18 569	17 077
Finansiella skulder:		
Räntebärande skulder ³⁾	5 901	5 725
Derivat som säkringsredovisas	1 389	1 561
Derivat värderade till verkligt värde i resultaträkningen avseende handel	46	53
Övriga skulder	5 810	5 486
Summa finansiella skulder	13 146	12 825

¹⁾ Derivat med positiva värden redovisas som tillgångar och derivat med negativa värden redovisas som skulder. Derivat med legal kvittningsrätt uppgår till MSEK 702.

²⁾ Verkligt värde 2016 jun: MSEK 141; 2015 dec: MSEK 142.

³⁾ Verkligt värde 2016 jun: MSEK 5 908; 2015 dec: MSEK 5 749.

Värderingsmetoder för finansiella tillgångar och skulder

Verkligt värde på noterade finansiella tillgångar fastställs till marknadskurser. Saab tillämpar därutöver olika värderingsmetoder för att fastställa verkligt värde för finansiella tillgångar som omsätts på en inaktiv marknad eller är onoterade innehav. Dessa värderingsmetoder tar utgångspunkt i värdering av likvärdiga instrument, diskonterade kassaflöden eller vedertagna värderingsmodeller såsom Garman-Kohlhagens.

Nivå 1

Enligt noterade (ojusterade) priser på en aktiv marknad på balansdagen:

- Obligationer och räntebärande värdepapper
- Elderivat
- Ränteterminer

Nivå 2

Enligt vedertagna värderingsmodeller baserade på observerade marknadsdata:

- Valuteterminer: Framtida betalningsflöden i respektive valuta diskonteras med rådande marknadsräntor till värderingsdagen och värderas i SEK till balansdagskurser.
- Optioner: Optionsprissättningsmodellen Garman-Kohlhagens används för marknadsvärdering av samtliga optioner.
- Ränteswappar och cross currency basis-swappar: De framtida rörliga räntorna beräknas med hjälp av gällande forwardräntor. Dessa implicita räntebetalningar diskonteras till värderingsdag med rådande marknadsräntor. Ränteswappens marknadsvärde erhålls genom att de diskonterade rörliga räntebetalningarna ställs mot det diskonterade nuvärdet av de fasta räntebetalningarna.

Nivå 3

Enligt vedertagna principer exempelvis för riskkapitalföretag:

- Aktier och andelar som är onoterade

Per den 30 juni 2016 hade koncernen följande finansiella tillgångar och skulder värderade till verkligt värde:

Tillgångar värderade till verkligt värde

MSEK	30 jun 2016	Nivå 1	Nivå 2	Nivå 3
Obligationer och räntebärande värdepapper	5 746	5 746	-	-
Valuteterminer	788	-	788	-
Valutaoptioner	12	-	12	-
Cross currency basis-swappar	21	-	21	-
Elderivat	6	6	-	-
Aktier och andelar	48	-	-	48
Summa	6 621	5 752	821	48

Skulder värderade till verkligt värde

MSEK	30 jun 2016	Nivå 1	Nivå 2	Nivå 3
Valuteterminer	1 258	-	1 258	-
Valutaoptioner	5	-	5	-
Ränteswappar	159	-	159	-
Cross currency basis-swappar	1	-	1	-
Elderivat	12	12	-	-
Summa	1 435	12	1 423	-

NOT 9 Tilläggsupplysningar till kassaflödesanalys

Likvida medel

MSEK	30 jun 2016	31 dec 2015	30 jun 2015
Följande delkomponenter ingår i likvida medel:			
Kassa och bank	1 232	850	981
Bankdepositioner	600	-	-
Summa enligt balansräkningen	1 832	850	981
Summa enligt kassaflödesanalysen	1 832	850	981

Fritt kassaflöde jämfört med periodens kassaflöde i kassaflödesanalysen

MSEK	Jan-jun 2016	Jan-jun 2015	Kv2 2016	Kv2 2015	Helår 2015
Fritt kassaflöde	4 051	-2 082	1 096	-1 141	-726
Investeringsverksamheten – räntebärande:					
Kortfristiga placeringar	-2 700	-514	-194	-994	-1 722
Andra finansiella placeringar och fordringar	-26	-60	-19	-54	-353
Finansieringsverksamheten:					
Amortering av lån	-564	-	-210	-	-1 865
Upptagande av lån	732	2 837	111	2 829	4 758
Utbetald utdelning till moderbolagets aktieägare	-530	-501	-530	-501	-501
Utbetald utdelning till innehav utan bestämmande inflytande	-	-	-	-	-10
Periodens kassaflöde	963	-320	254	139	-419

Fritt kassaflöde

MSEK	Totalt koncernen jan-jun 2016	Totalt koncernen jan-jun 2015	Kv2 2016	Kv2 2015	Totalt koncernen helår 2015
Kassaflöde från den löpande verksamheten före förändringar av rörelsekapital exklusive skatter och andra finansiella poster	1 227	613	632	273	2 706
Kassaflöde från förändringar i rörelsekapital:					
Varulager	-509	-1 070	-196	-462	349
Rörelsefordringar	1 873	-166	878	-488	-3 573
Erhållna kundförskott	2 453	121	-289	206	284
Övriga rörelseskulder	80	-562	591	-171	1 426
Avsättningar	-114	-256	-41	-98	-306
Förändring av rörelsekapital	3 783	-1 933	943	-1 013	-1 820
Kassaflöde från den löpande verksamheten exklusive skatter och andra finansiella poster	5 010	-1 320	1 575	-740	886
Investeringsverksamheten:					
Förvärv av immateriella anläggningstillgångar	-476	-139	-304	-64	-594
Förvärv av materiella anläggningstillgångar	-301	-350	-156	-200	-799
Avyttring av materiella anläggningstillgångar	22	3	22	3	7
Förvärv av finansiella anläggningstillgångar	-62	-	-	-	-
Kassaflöde från investeringsverksamheten ¹⁾	-817	-486	-438	-261	-1 386
Operationellt kassaflöde	4 193	-1 806	1 137	-1 001	-500
Skatter och andra finansiella poster	-219	-262	-118	-129	-528
Avyttring och förvärv av finansiella tillgångar	-	-10	-	-7	211
Förvärv av verksamheter	-	-4	-	-4	-221
Avyttring av koncernföretag	77	-	77	-	312
Fritt kassaflöde	4 051	-2 082	1 096	-1 141	-726

1) Kassaflöde från investeringsverksamheten exklusive förändring av kortfristiga placeringar och övriga räntebärande tillgångar samt exklusive avyttring och förvärv av finansiella tillgångar, förvärv av verksamheter och avyttring av koncernföretag. I de fall förvärv och avyttring av finansiella anläggningstillgångar bedöms vara av rörelsekaraktär ingår dock posten i investeringsverksamheten.

NOT 10 Rörelseförvärv

Inga väsentliga rörelseförvärv genomfördes under det första halvåret 2016.

NOT 11 Förmånsbestämda pensionsplaner

Inom Saab finns förmånsbestämda pensionsplaner som innebär att ersättningen efter avslutad anställning utgår med en procentuell andel av den anställdes lön.

Avsättningar för pensioner enligt IAS 19

MSEK	30 jun 2016	30 jun 2015
Förmånsbestämd pensionsskuld	8 494	7 814
Särskild löneskatt	603	470
Avgår förvaltningstillgångar	5 830	5 864
Nettoavsättning pensioner	3 267	2 420
varav redovisat som långfristig fordran	49	59

NOT 12 Eventualförpliktelser

Inga ytterligare väsentliga förpliktelser har tillkommit under perioden. För koncernens så kallade fullgörandegarantier avseende åtaganden mot kunder är sannolikheten för ett utflöde av resurser ytterst liten och därför redovisas inget värde.

NOT 13 Transaktioner med närstående

Inga väsentliga transaktioner har skett under perioden.

Närstående som koncernen har transaktioner med finns beskrivna i årsredovisningen 2015 not 40.

NOT 14 Definitioner

Nedan följer definitioner av finansiella nyckeltal som används i rapporten. För mer information och förklaringar av användandet av respektive nyckeltal hänvisas till saabgroup.com, investor, financial data, key ratios.

Bruttomarginal

Bruttoresultat i procent av försäljningsintäkter.

EBITDA

Rörelseresultat före av- och nedskrivningar med avdrag för av- och nedskrivningar av leasingflygplan.

EBITDA-marginal

Rörelseresultat före av- och nedskrivningar med avdrag för av- och nedskrivningar av leasingflygplan, i procent av försäljningsintäkter.

Effektiv skattesats

Aktuella och uppskjutna skatter i procent av resultat före skatt.

Eget kapital per aktie

Eget kapital hänförligt till moderbolagets aktieägare dividerat med antal aktier, exklusive aktier i eget förvar, vid periodens utgång.

Fritt kassaflöde

Kassaflöde från den löpande verksamheten samt kassaflöde från investeringsverksamheten exklusive förvärv och avyttring av kortfristiga placeringar och andra räntebärande finansiella tillgångar.

Fritt kassaflöde per aktie

Fritt kassaflöde dividerat med genomsnittligt antal aktier efter utspädning.

Nettoinvesteringar

Förvärv och avyttringar av immateriella och materiella anläggningstillgångar samt förvärv och avyttringar av icke räntebärande finansiella tillgångar.

Nettolikviditet/nettoskuld

Likvida medel, kortfristiga placeringar och räntebärande fordringar med avdrag för räntebärande skulder och avsättningar för pensioner exklusive avsättning för pensioner hänförlig till särskild löneskatt.

Operationellt kassaflöde

Kassaflöde från den löpande verksamheten, exklusive skatter och andra finansiella poster, samt förvärv och avyttringar av immateriella och materiella anläggningstillgångar.

Orderingång

Totalt värde på mottagna order under perioden.

Orderstock

Totalt värde på utestående order vid periodens slut.

Organisk försäljningstillväxt

Förändring av försäljningsintäkter i procent justerat för valutaeffekter vid omräkning av utländska dotterföretag och strukturförändringar såsom förvärv och avyttringar av dotterföretag.

Resultat per aktie

Periodens resultat hänförligt till moderbolagets aktieägare dividerat med genomsnittligt antal aktier före och efter full utspädning.

Räntabilitet på eget kapital

Periodens resultat (rullande 12 månader) i procent av genomsnittligt eget kapital.

Räntabilitet på sysselsatt kapital

Rörelseresultatet ökat med finansiella intäkter (rullande 12 månader) i procent av genomsnittligt sysselsatt kapital.

Rörelsemarginal

Rörelseresultat (EBIT) i procent av försäljningsintäkter.

Soliditet

Eget kapital i förhållande till balansomslutningen.

Sysselsatt kapital

Totala tillgångar med avdrag för icke räntebärande skulder.

ORDLISTA

EKN

Exportkreditnämnden

FMV

Försvarets Materielverk

FRN

Floating Rate Note, lån med rörlig ränta

FTE

Full Time Equivalent, heltidsekvivalent, vilket motsvarar en anställd som arbetar heltid under ett år

IAS

International Accounting Standards, internationella redovisningsregler

IFRS

International Financial Reporting Standards, internationella redovisningsregler

MTN

Medium Term Note, lånefacilitet där obligationer med löptid på 1-15 år ges ut

SAL

Saab Aircraft Leasing, syftar på Saabs leasingflotta av turbopropflygplan. Denna avvecklades 2015.

Styrelsen och verkställande direktören försäkrar att halvårsrapporten ger en rättvisande översikt av moderbolagets och koncernens verksamhet, ställning och resultat samt beskriver de väsentliga risker och osäkerhetsfaktorer som moderbolaget och de företag som ingår i koncernen står inför.

Linköping den 21 juli 2016

Marcus Wallenberg
Ordförande

Sten Jakobsson
Vice ordförande

Johan Forssell
Styrelseledamot

Sara Mazur
Styrelseledamot

Bert Nordberg
Styrelseledamot

Per-Arne Sandström
Styrelseledamot

Cecilia Stegö Chilò
Styrelseledamot

Lena Treschow Torell
Styrelseledamot

Joakim Westh
Styrelseledamot

Stefan Andersson
Styrelseledamot

Conny Holm
Styrelseledamot

Nils Lindskog
Styrelseledamot

Håkan Buskhe
Verkställande direktör och styrelseledamot

GRANSKNINGSRAPPORT

Inledning

Vi har utfört en översiktlig granskning av den finansiella delårsinformationen i sammandrag för Saab AB för perioden 1 januari - 30 juni 2016. Det är styrelsen och verkställande direktören som har ansvaret för att upprätta och presentera denna finansiella delårsinformation i enlighet med IAS 34 och årsredovisningslagen. Vårt ansvar är att uttala en slutsats om denna finansiella delårsinformation grundad på vår översiktliga granskning.

Den översiktliga granskningens inriktning och omfattning
Vi har utfört vår översiktliga granskning i enlighet med International Standard on Review Engagements ISRE 2410 Översiktlig granskning av finansiell delårsinformation utförd av företagets valda revisor. En översiktlig granskning består av att göra förfrågningar, i första hand till personer som är ansvariga för finansiella frågor och redovisningsfrågor, att utföra analytisk granskning och att vidta andra översiktliga granskningsåtgärder.

En översiktlig granskning har en annan inriktning och en betydligt mindre omfattning jämfört med den inriktning och omfattning som en revision enligt International Standards on Auditing och god revisionssed i övrigt har. De granskningsåtgärder som vidtas vid en översiktlig granskning gör det inte möjligt för oss att skaffa oss en sådan säkerhet att vi blir medvetna om alla viktiga omständigheter som skulle kunna ha blivit identifierade om en revision utförts. Den uttalade slutsatsen grundad på en översiktlig granskning har därför inte den säkerhet som en uttalad slutsats grundad på en revision har.

Slutsats

Grundat på vår översiktliga granskning har det inte kommit fram några omständigheter som ger oss anledning att anse att den finansiella delårsinformationen inte, i allt väsentligt, är upprättad för koncernens del i enlighet med IAS 34 och årsredovisningslagen samt för moderbolagets del i enlighet med årsredovisningslagen.

Stockholm den 21 juli 2016
PricewaterhouseCoopers AB

Bo Hjalmarsson
Auktoriserad revisor

Informationen är sådan som Saab AB är skyldigt att offentliggöra enligt EU:s marknadsmissbruksförordning och lagen om värdepappersmarknaden. Informationen lämnades, genom ovanstående kontaktpersons försorg, för offentliggörande den 21 juli 2016 kl. 7:30 CET.

KONTAKT

MEDIA:

Saab presscenter
tfn +46 734 18 00 18
Sebastian Carlsson, Presschef
tfn +46 734 18 71 62

FINANSMARKNAD:

Ann-Sofi Jönsson, Chef Investor Relations
tfn +46 734 18 72 14

Press- och analytikerkonferens

Den 21 juli 2016 klockan 10.00,
Grand Hôtel, Rum: New York, Blasieholmshamnen 8, Stockholm

Kontakta Marie Bergström för anmälan och ytterligare information,
tfn +46 8 463 02 45

Du är välkommen att delta på plats på Grand Hôtel, ta del av presentationen via en direktsänd webbsändning eller ringa in till en telefonkonferens. Det finns möjlighet att ställa frågor såväl via webben som i telefonkonferensen.

Webbsändning:

saab-interimreport.creo.se/160721

Telefonkonferens:

Var vänlig, ring in på något av numren nedan:
Sverige: +46 8 566 42 7 00
Storbritannien: +44 20 300 89 813
USA: +1 855 753 2235

Delårsrapporten, presentationsmaterialet och webbsändningen kommer att finnas tillgängliga på saabgroup.com.

KALENDER

DELÅRSRAPPORT JANUARI–SEPTEMBER 2016
PUBLICERAS 25 OKTOBER 2016

BOKSLUTSKOMMUNIKÉ 2016
PUBLICERAS 15 FEBRUARI 2017

DELÅRSRAPPORT JANUARI–MARS 2017
PUBLICERAS 26 APRIL 2017

DELÅRSRAPPORT JANUARI–JUNI 2017
PUBLICERAS 20 JULI 2017

DELÅRSRAPPORT JANUARI–SEPTEMBER 2017
PUBLICERAS 24 OKTOBER 2017