

SEB

VILNIAUS BANKAS

ATSAKINGŲ ASMENŲ PATVIRTINIMAS

Vadovaujantis Lietuvos Respublikos vertybinių popierių įstatymo 22 straipsniu ir Lietuvos Respublikos vertybinių popierių komisijos periodinės ir papildomos informacijos rengimo ir pateikimo taisyklėmis, patvirtiname, jog tarpinėje konsoliduotoje finansinėje atskaitomybėje pateikta informacija atitinka tikrovę ir teisingai parodo emitento ir bendrą konsoliduotų įmonių turta, įsipareigojimus, finansinę būklę, pelną arba nuostolius. Ataskaitoje pateikta finansinė informacija parengta pagal tarptautinius finansinės atskaitomybės standartus.

Taip pat patvirtiname, jog konsoliduotame tarpiniame pranešime yra teisingai nurodyta verslo plėtros ir veiklos apžvalga.

AB SEB Vilniaus banko prezidentas



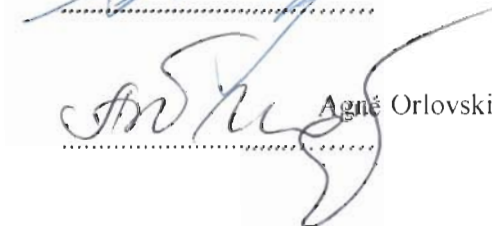
Audrius Žiugžda

AB SEB Vilniaus banko Finansų tarnybos
direktorė



Aušra Matusevičienė

AB SEB Vilniaus banko Finansų ir atskaitomybės
departamento direktorė



Agnė Orlovskienė

Vilnius,
2007 m. rugpjūtis



**VILNIAUS
BANKAS**

**2007 M. ŠEŠIŲ MĖNESIŲ TARPINĖ KONSOLIDUOTA
FINANSINĖ INFORMACIJA**

Vilnius, 2007

TURINYS

I. FINANSINĖS ATASKAITOS	3
II. AIŠKINAMASIS RAŠTAS	4
1. Finansinių ataskaitų komentarai	4
2. Esminiai įvykiai emitento veikloje	4
3. Reikšmingi įvykiai	4
4. Informacija apie emitento antrines įmones	4
5. Informacija apie auditą	4
2007 METŲ ŠEŠIŲ MĖNESIŲ TARPINĖS KONSOLIDUOTOS FINANSINĖS INFORMACIJOS 1 PRIEDAS	4

I. FINANSINĖS ATASKAITOS

Šioje dalyje pateiktos Banko ir Grupės pelno (nuostolio) ataskaitos, balansinės ataskaitos, pinigų srautų ataskaitos bei nuosavybės pokyčių ataskaitos parengtos pagal tarptautinius finansinės atskaitomybės standartus.

Tarpinė šešių mėnesių laikotarpio, pasibaigusio birželio 30 d. pelno (nuostolių) ataskaita (tūkst. litų)

Grupė			Bankas	
2007	2006		2007	2006
535 252	334 209	Palūkanų pajamos	474 849	282 493
(257 961)	(141 238)	Palūkanų išlaidos	(222 350)	(115 975)
<u>277 291</u>	<u>192 971</u>	Grynosios palūkanų pajamos	<u>252 499</u>	<u>166 518</u>
(17 572)	(14 156)	Nuostoliai dėl sumažėjusios kreditų vertės	(17 572)	(15 512)
(1 421)	(786)	Nuostoliai dėl lizingo portfelio ir kito su lizingu susijusio abejotino turto sumažėjusios vertės	-	-
(4 208)	217	Atidėjiniai garantijoms	(4 208)	156
(183)	1	Kiti (nuostoliai) ir nuostolių atstatymas dėl sumažėjusios vertės	(182)	(4)
<u>(23 384)</u>	<u>(14 724)</u>		<u>(21 962)</u>	<u>(15 360)</u>
<u>253 907</u>	<u>178 247</u>	Grynosios palūkanų pajamos po nuostolių dėl sumažėjusios vertės	<u>230 537</u>	<u>151 158</u>
101 596	82 950	Grynosios pajamos už paslaugų mokesčius ir kitos pajamos	87 057	63 471
7 692	2 540	Grynasis pelnas už nuosavybės vertybinius popierius	1 963	925
-	-	Dividendai iš antrinių įmonių	45 772	35 632
19 705	(2 825)	Grynasis pelnas (nuostolis) už skolos vertybinių popierių ir finansinių priemonių operacijas	18 396	(2 356)
<u>28 862</u>	<u>34 940</u>	Grynasis pelnas už operacijas užsienio valiuta	<u>30 688</u>	<u>33 681</u>
<u>157 855</u>	<u>117 605</u>		<u>183 876</u>	<u>131 353</u>
41 680	31 265	Grynosios draudimo įmokų pajamos	-	-
(40 259)	(24 582)	Bendrosios draudimo išlaidos	-	-
<u>1 421</u>	<u>6 683</u>	Grynosios gyvybės draudimo pajamos	<u>-</u>	<u>-</u>
(21 207)	(17 579)	Indėlių draudimo išlaidos	(21 204)	(17 328)
(78 766)	(70 476)	Išlaidos personalui	(67 525)	(55 090)
(72 117)	(68 339)	Kitos administracinės išlaidos	(68 457)	(57 554)
<u>(172 090)</u>	<u>(156 394)</u>		<u>(157 186)</u>	<u>(129 972)</u>
<u>241 093</u>	<u>146 141</u>	Pelnas prieš pelno mokestį	<u>257 227</u>	<u>152 539</u>
(41 951)	(25 886)	Pelno mokestis	(36 861)	(20 662)
<u>199 142</u>	<u>120 255</u>	Grynasis pelnas	<u>220 366</u>	<u>131 877</u>
199 142	120 253	Skiriamas:	220 366	131 877
-	2	patronuojančios įmonės akcininkams	-	-
<u>199 142</u>	<u>120 255</u>	mažumos interesui	<u>220 366</u>	<u>131 877</u>
12.90	7.79	Pelnas, tenkantis vienai akcijai (litais), skiriamas patronuojančios įmonės akcininkams	14.27	8.54
12.90	7.79	Mažėjantis pelnas, tenkantis vienai akcijai (litais), skiriamas patronuojančios įmonės akcininkams	14.27	8.54

Tarpinis balansas

Grupė			Bankas		
2007 m. birželio 30 d.	2006 m. gruodžio 31 d.		Pasta- bos	2007 m. birželio 30 d.	2006 m. gruodžio 31 d.
		Turtas			
311 977	360 724	Grynieji pinigai		311 977	360 724
630 667	949 532	Likučiai centriniame banke		630 667	949 532
450 227	813 908	Korespondentinių sąskaitų lėšų grynoji vertė		450 221	813 594
1 652 593	1 751 730	Iždo vertybiniai popieriai, skirti parduoti		1 652 007	1 751 130
		nansinis turtas, kurio tikrosios vertės pokytis			
734 726	408 986	traukiamas į pelno (nuostolių) ataskaitą		413 154	169 146
231 992	117 734	vestinės finansinės priemonės		231 992	117 734
		reditų kredito įstaigoms ir finansų institucijoms grynoji			
21 723	22 431	vertė	4	1 129 118	936 547
15 531 751	13 221 093	Kreditų klientams grynoji vertė	4	15 613 482	13 301 177
3 278 940	2 706 668	Gautinų lizingo įmokų grynoji vertė		-	-
425 841	160 325	Vertybiniai popieriai, skirti parduoti		414 177	154 901
13 590	13 941	ertybiniai popieriai, laikomi iki išpirkimo		13 590	13 941
-	-	investicijos į antrines įmones		58 941	89 208
-	-	Investicijos į antrines įmones, laikomos pardavimui		25 703	-
182 227	184 196	Ilgalaikis nematerialusis turtas		181 598	183 380
58 462	58 453	Ilgalaikis materialusis turtas		51 596	56 959
13 740	14 951	Išnuomotas turtas		-	-
174 249	174 900	Ilgalaikis turtas, laikomas pardavimui		35 632	35 632
2 377	2 201	Atidėtojo pelno mokesčio turtas		-	-
206 996	197 805	Kito turto grynoji vertė		135 208	129 435
23 922 078	21 159 578	Iš viso turto		21 349 063	19 063 040
		Įsipareigojimai			
48	40	Įsiskolinimas centriniame banke		48	40
10 238 047	7 947 818	įsiskolinimas kredito įstaigoms ir finansų institucijoms	5	8 110 971	6 204 692
255 010	189 091	Išvestinės finansinės priemonės		255 366	189 104
9 746 733	9 638 072	Klientų indėliai		9 752 962	9 652 757
219 512	184 535	Gyvybės draudimo techniniai atidėjiniai		-	-
95 877	58 438	Įsipareigojimai pagal investavimo sutartis		-	-
42 046	32 169	Sukauptos sąnaudos ir būsimų laikotarpių pajamos		32 685	27 593
67 347	49 328	Mokėtinas pelno mokestis		58 828	32 916
651 973	493 662	Subordinuotos paskolos		651 973	493 662
768 457	894 945	Išleisti skolos vertybiniai popieriai		769 623	903 530
308	2 412	Atidėtojo pelno mokesčio įsipareigojimai		129	2 359
137 444	160 757	Kiti įsipareigojimai ir atidėjiniai		56 541	108 636
22 222 802	19 651 267	Iš viso įsipareigojimų		19 689 126	17 615 289
		Nuosavas kapitalas			
		Nuosavas kapitalas, priskirtinas patronuojančios			
		įmonės akcininkams			
1 034 575	1 034 575	Įstatinis kapitalas		1 034 575	1 034 575
104	104	Atsargos kapitalas		2 200	2 200
(7 586)	591	Finansinio turto perkainojimo rezervas		(7 603)	577
35 214	15 270	Privalomasis rezervas		31 348	11 888
9 338	9 338	Bendrieji ir kiti rezervai		9 338	9 338
		Einamųjų metų grynasis pelnas ir nepaskirstytasis			
627 631	448 433	pelnas		590 079	389 173
1 699 276	1 508 311			1 659 937	1 447 751
-	-	Mažumos interesas		-	-
1 699 276	1 508 311	Iš viso nuosavo kapitalo		1 659 937	1 447 751
23 922 078	21 159 578	Iš viso įsipareigojimų ir nuosavo kapitalo		21 349 063	19 063 040
24.90%	21.05%	Vidutinė nuosavybės, priskirtinos patronuojančios		28.30%	22.90%
1.77%	1.59%	įmonės akcininkams, grąža (perskaičiuota metams)		2.18%	1.78%
		Vidutinė viso turto grąža (perskaičiuota metams)			

Vilnius, 2007 m. rugpjūčio 27 d.

Tarpinė grupės nuosavybės pokyčių ataskaita
(tūkst. litų)

	Akcinis kapitalas	Emisinis skirtu- mas	Atsargos kapitalas	Finansi- nio turto perkai- nojimo rezervas	Valiutų kursų pokyčių rezervas	Privalo- masis rezervas	Bendrie- ji ir kiti rezervai	Nepa- skirstyta- sis pelnas	Mažu- mos interesas	Iš viso
2005 m. gruodžio 31 d.	154 414	189 040	693 154	22 732	15 555	7 971	5 554	168 018	754	1 257 192
Finansinio turto perkainojimo rezervo grynasis pokytis išskaičiavus atidėtus mokesčius už laikotarpį	-	-	-	(25 006)	-	-	-	-	-	(25 006)
Papildomas SEB banko Ukrainoje akcijų įsigijimas	-	-	-	-	-	-	-	-	(260)	(260)
Valiutų kursų pokyčių rezervo grynasis pokytis už laikotarpį ir nepaskirstytojo pelno perskaičiavimas dėl valiutų kursų pokyčių	-	-	-	-	(4 276)	-	-	6	-	(4 270)
Einamųjų metų grynasis pelnas	-	-	-	-	-	-	-	120 253	2	120 255
<i>Grynosios pajamos ištrauktos iš nuosavą kapitalą</i>	-	-	-	(25 006)	(4 276)	-	-	120 259	(258)	90 719
Nepaskirstytojo pelno perkėlimas į rezervus	-	-	5 261	-	-	7 542	7 736	(20 539)	-	-
Kiti rezervų perkėlimai	-	-	-	-	-	-	(3 952)	3 952	-	-
2006 m. birželio 30 d.	154 414	189 040	698 415	(2 274)	11 279	15 513	9 338	271 690	496	1 347 911
2006 m. gruodžio 31 d.	1 034 575	-	104	591	-	15 270	9 338	448 433	-	1 508 311
Finansinio turto perkainojimo rezervo grynasis pokytis išskaičiavus atidėtus mokesčius už laikotarpį	-	-	-	(8 177)	-	-	-	-	-	(8 177)
Einamųjų metų grynasis pelnas	-	-	-	-	-	-	-	199 142	-	199 142
<i>Grynosios pajamos, ištrauktos iš nuosavą kapitalą</i>	-	-	-	(8 177)	-	-	-	199 142	-	190 965
Nepaskirstytojo pelno perkėlimas į rezervus	-	-	-	-	-	19 944	-	(19 944)	-	-
2007 m. birželio 30 d.	1 034 575	-	104	(7 586)	-	35 214	9 338	627 631	-	1 699 276

Tarpinė banko nuosavybės pokyčių ataskaita
(tūkst. litų)

	Akcinis kapitalas	Emisinis skirtumas	Atsargos kapitalas	Finansinio turto perkaino- jimo rezervas	Privaloma- sis rezervas	Bendrieji ir kiti rezervai	Nepaskirs- tytasis pelnas	Iš viso
2005 m. gruodžio 31 d.	154 414	189 040	693 321	22 971	6 026	5 554	113 286	1 184 612
Finansinio turto perkainojimo rezervo grynasis pokytis išskaičius atidėtus mokesčius už laikotarpį	-	-	-	(24 782)	-	-	-	(24 782)
Einamųjų metų grynasis pelnas	-	-	-	-	-	-	131 877	131 877
<i>Grynosios pajamos, įtrauktos į nuosavą kapitalą</i>	-	-	-	(24 782)	-	-	131 877	107 095
Nepaskirstytojo pelno perkėlimas į rezervus	-	-	-	-	5 862	7 736	(13 598)	-
Kiti rezervų perkėlimai	-	-	-	-	-	(3 952)	3 952	-
2006 m. birželio 30 d.	154 414	189 040	693 321	(1 811)	11 888	9 338	235 517	1 291 707
2006 m. gruodžio 31 d.	1 034 575	-	2 200	577	11 888	9 338	389 173	1 447 751
Finansinio turto perkainojimo rezervo grynasis pokytis išskaičius atidėtus mokesčius už laikotarpį	-	-	-	(8 180)	-	-	-	(8 180)
Einamųjų metų grynasis pelnas	-	-	-	-	-	-	220 366	220 366
<i>Grynosios pajamos, įtrauktos į nuosavą kapitalą</i>	-	-	-	(8 180)	-	-	220 366	212 186
Nepaskirstytojo pelno perkėlimas į rezervus	-	-	-	-	19 460	-	(19 460)	-
2007 m. birželio 30 d.	1 034 575	-	2 200	(7 603)	31 348	9 338	590 079	1 659 937

Tarpinė šešių mėnesių laikotarpio, pasibaigusio
birželio 30 d. pinigų srautų ataskaita
(tūkst. litų)

Grupė			Bankas	
2007	2006		2007	2006
		Pinigai iš veiklos		
527 739	337 541	Gautos palūkanos	467 336	283 457
(244 995)	(179 317)	Sumokėtos palūkanos	(209 384)	(120 036)
28 862	34 940	Grynasis pelnas už operacijas užsienio valiuta	30 688	33 681
		Grynasis pelnas (nuostolis) už vertybinių popierių ir kitų finansinių priemonių operacijas	18 396	(2 356)
19 705	(2 825)	Mokesčių už paslaugas ir kitų pajamų grynoji vertė	87 057	63 471
101 596	114 676	Gyvybės draudimo veikla	-	-
73 837	27 250	Išlaidos personalui	(67 525)	(55 090)
(78 766)	(70 476)	Kitos išlaidos	(81 371)	(26 142)
(73 575)	(95 915)			
<u>354 403</u>	<u>165 874</u>	Gryniesi pinigų srautai iš veiklos prieš trumpalaikio turto pokyčius	<u>245 197</u>	<u>176 985</u>
		Trumpalaikio turto pokytis		
77 591	56 170	Privalomų atsargų centriniame banke sumažėjimas	77 591	50 042
		Korespondentinių sąskaitų lėšų ir kreditų kredito įstaigoms ir finansų institucijoms sumažėjimas (padidėjimas)	(193 179)	(531 730)
100	(509 599)	Klientams suteiktų kreditų padidėjimas	(2 322 364)	(2 517 275)
(2 320 717)	(2 294 844)	Kito trumpalaikio turto (padidėjimas) sumažėjimas	(5 955)	9 040
(8 899)	(17 833)		<u>(2 443 907)</u>	<u>(2 989 923)</u>
<u>(2 251 925)</u>	<u>(2 766 106)</u>	Grynasis trumpalaikio turto pokytis		
		Trumpalaikių įsipareigojimų pokytis		
108 661	209 573	Klientų indėlių padidėjimas	100 205	201 947
		Sukauptų sąnaudų, būsimų laikotarpių pajamų ir kitų įsipareigojimų padidėjimas (sumažėjimas)	(48 469)	255 114
(26 312)	267 880			
<u>82 349</u>	<u>477 453</u>	Grynasis trumpalaikių įsipareigojimų pokytis	<u>51 736</u>	<u>457 061</u>
		Gryniesi pinigų srautai iš veiklos (-ai) prieš pelno mokesčių		
(1 815 173)	(2 122 779)	Sumokėtas pelno mokestis	(28 887)	(7 313)
(30 334)	(9 073)			
<u>(1 845 507)</u>	<u>(2 131 852)</u>	Gryniesi pinigų srautai iš veiklos (-ai) po pelno mokesčio	<u>(2 175 861)</u>	<u>(2 363 190)</u>

Tarpinė šešių mėnesių laikotarpio, pasibaigusio
birželio 30 d. pinigų srautų ataskaita
(tūkst. litų) (tęsinys)

Grupė			Bankas	
2007	2006		2007	2006
		Pinigų srautai iš investicinės (-ei) veiklos (-ai)		
(20 213)	19 294	Ilgalaikio materialiojo ir nematerialiojo turto pokytis	589	17 474
90 960	(326 924)	Investicijų į Vyriausybės vertybinius popierius, skirtus parduoti, sumažėjimas (padidėjimas)	90 943	(353 616)
-	(260)	Investicijos be gautų grynųjų pinigų į antrines įmones	4 563	(263)
-	-	Dividendai, gauti iš antrinių įmonių	45 772	35 632
(627 917)	(30 566)	Investicijų į vertybinius popierius ir išvestines finansines priemones (padidėjimas) sumažėjimas	(550 699)	13 227
-	991	Grynasis investuoto turto pokytis	-	166
(573 693)	(346 942)	Gautinų lizingo įmokų pokytis	-	-
<u>(1 130 863)</u>	<u>(684 407)</u>	Grynieji pinigų srautai iš investicinės (-ei) veiklos (-ai)	<u>(408 832)</u>	<u>(287 380)</u>
		Pinigų srautai iš finansinės (-ei) veiklos (-ai)		
8	(199)	Įsiskolinimo centriniam bankui padidėjimas (sumažėjimas)	8	9
2 290 229	1 627 111	Įsiskolinimo kredito įstaigoms ir finansų institucijoms padidėjimas (sumažėjimas)	1 906 279	1 431 444
158 311	294 734	Subordinuotų paskolų padidėjimas	158 311	294 734
(126 488)	586 238	Išleistų skolos vertybinių popierių grynoji vertė	(133 907)	584 984
<u>2 322 060</u>	<u>2 507 884</u>	Grynieji pinigų srautai iš finansinės veiklos (finansinei veiklai)	<u>1 930 691</u>	<u>2 311 171</u>
(654 310)	(308 375)	Grynasis pinigų pokytis	(654 002)	(339 399)
<u>1 327 746</u>	<u>911 935</u>	Pinigų likutis sausio 1 d.	<u>1 327 432</u>	<u>875 716</u>
<u>673 436</u>	<u>603 560</u>	Pinigų likutis birželio 30 d.	<u>673 430</u>	<u>536 317</u>
		<i>Iš jų:</i>		
-	56 431	laisvai disponuojamos lėšos centriniuose bankuose	-	-
282 731	10 001	vienos nakties indėliai	282 731	10 001
311 977	252 516	grynieji pinigai	311 977	243 891
78 728	284 612	korespondentinių sąskaitų lėšos	78 722	282 425
<u>673 436</u>	<u>603 560</u>		<u>673 430</u>	<u>536 317</u>

II. AIŠKINAMASIS RAŠTAS

1. *Finansinių ataskaitų komentarai*

Žr. 1 priedą – „Audituota 2007 m. birželio 30 d. pasibaigusio šešių mėnesių laikotarpio sutrumpinta finansinė informacija, parengta pagal tarptautinius finansinės atskaitomybės standartus“.

2. *Esminiai įvykiai emitento veikloje*

2007 m. sausio 22 d. bendrovė paskelbė, jog preliminariais duomenimis, per 2006 metus SEB Vilniaus bankas uždirbo 285,5 mln. litų, o SEB Vilniaus banko grupė – 288,2 mln. litų neaudituito grynojo pelno. Šis pelnas yra apskaičiuotas laikantis Lietuvos banko ir kitų Lietuvos Respublikos teisės aktų. Per 2005 metus bankas uždirbo 106,8 mln. litų, o banko grupė – 149,0 audituito grynojo pelno.

2007 m. vasario 06 d. buvo paskelbta, jog 2007 m. kovo 09 d. šaukiamas eilinis AB SEB Vilniaus banko akcininkų susirinkimas, kurio darbotvarkėje – 2006 m. finansinės atskaitomybės tvirtinimas, audito įmonės rinkimas ir audito paslaugų apmokėjimo sąlygų tvirtinimas bei stebėtojų tarybos nario atšaukimas ir naujo stebėtojų tarybos nario rinkimas.

2007 m. kovo 13 d. bendrovė paskelbė, kad 2007 m. kovo 09 d. įvykusiame AB SEB Vilniaus banko akcininkų susirinkime buvo patvirtinta 2006 m. finansinė atskaitomybė ir SEB Vilniaus banko 2006 metų pelno paskirstymas. Susirinkimas AB SEB Vilniaus banko audito įmone einamųjų ir ne daugiau kaip 2 (dviejų) būsimųjų finansinių metų atskaitomybei patikrinti nutarė išrinkti UAB „PricewaterhouseCoopers“. Susirinkime iš stebėtojų tarybos nario pareigų buvo atšauktas Mats Kjaer ir nauju nariu išrinktas Bo Magnusson.

2007 m. balandžio 12 d. buvo paskelbta, jog preliminariais duomenimis, per pirmąjį 2007 metų ketvirtį SEB Vilniaus bankas uždirbo 116,1 mln. litų, o SEB Vilniaus banko grupė – 89,9 mln. litų neaudituito grynojo pelno. Šis pelnas yra apskaičiuotas laikantis Lietuvos banko ir Lietuvos Respublikos teisės aktų. Per pirmąjį 2006 metų ketvirtį bankas uždirbo 44,8 mln. litų, grupė uždirbo 54,5 mln. litų neaudituito grynojo pelno.

SEB Vilniaus bankas informaciją apie esminius įvykius nustatyta tvarka teikia Vertybinių popierių komisijai, Vilniaus vertybinių popierių biržai. Pagal SEB Vilniaus banko statutą, informacija apie esminius įvykius skelbiama ir dienraštyje „Verslo žinios“, bei išplatinama naujienų agentūrai „BNS“.

3. *Reikšmingi įvykiai*

2007 m. sausio mėnesį VĮ Registrų centras likvidavo AB SEB VB būsto banką.

2007 m. pirmąjį pusmetį Banko vadovybė tęsė 2006 m. pradėtą nekilnojamo turto pardavimo projektą. Projekto metu buvo nuspręsta parduoti nekilnojamojo turto įmonę. Tarpinėje finansinėje informacijoje ši investicija buvo perklasifikuota į balanso straipsnį *Investicijos į antrines įmones, laikomos pardavimui*.

Banko vadovybė pardavė UAB „SEB Enskilda“ antrines įmones Latvijoje ir Estijoje SEB grupės bankams atitinkamoje šalyje.

4. *Informacija apie emitento antrines įmones*

Ataskaitinio laikotarpio pabaigoje AB SEB Vilniaus bankas turėjo 6 antrines įmones. Antrinės įmonės yra šios: UAB „SEB VB lizingas“ yra 100 procentų banko antrinė įmonė, kuri verčiasi lizingo veikla; UAB „SEB VB rizikos kapitalo valdymas“ yra 100 procentų banko antrinė įmonė, kuri verčiasi rizikos kapitalo valdymu; UAB „SEB VB gyvybės draudimas“ yra 100 procentų banko antrinė įmonė,

kuri verčiasi gyvybės draudimo veikla; UAB „SEB Enskilda“ yra 100 procentų banko antrinė įmonė, kuri teikia įmonių finansų paslaugas; UAB „SEB VB investicijų valdymas“ yra 100 procentų banko antrinė įmonė, teikianti investicijų valdymo paslaugas; UAB „SEB VB nekilnojamas turtas“ yra 100 procentų banko antrinė įmonė, teikianti nekilnojamojo turto valdymo paslaugas

AB SEB Vilniaus banko investicijos į dukterines bendroves (tūkst. litų):

Vertybiniai popieriai, traukiami į apskaitą pagal savikainos metodą:	2007	2006
UAB <i>SEBVB lizingas</i> Saltoniškių g. 12, Vilnius, tel.: 2390 490, faksas: 2390 401. Užsiima lizingo veikla, kuri finansuojama iš SEB Vilniaus banko kreditų.	10 000	10 000
UAB <i>SEB VB Rizikos kapitalo valdymas</i> . Jogailos g. 10, Vilnius, tel.: 2682 408, faksas: 2682 402. Bendrovė užsiima nuosavo turto investavimu į kitų įmonių kapitalą ir patikėto turto valdymo veikla.	25 000	25 000
UAB <i>SEB VB gyvybės draudimas</i> . Jogailos g. 10, Vilnius, tel.: 2682 408, faksas: 2682 402. Bendrovė teikia visas pagrindines gyvybės, sveikatos ir nelaimingų atsitikimų draudimų rūšis, kurios egzistuoja rinkoje.	10 325	10 325
UAB FMĮ <i>SEB Enskilda</i> . Jogailos g. 10, Vilnius, tel.: 2681 400, faksas: 2681 499. Užsiima įmonių finansų tvarkymu, operacijomis vertybinių popierių rinkose bei turto valdymu.	8 280	8 280
UAB <i>SEB VB Investicijų valdymas</i> . Jogailos g. 10, Vilnius, tel. 2681 579, faksas: 2681 575. Teikia įvairias investicijų valdymo paslaugas, konsultacijas.	9 900	9 900
UAB <i>SEB VB nekilnojamas turtas</i> verčiasi Grupės nekilnojamojo turto valdymu. Jogailos g. 10, Vilnius, tel. 2682 527	25 703	25 703
Iš viso investicijų į dukterines bendroves:	89 208	89 208

UAB <i>SEB VB lizingas</i> , tūkst. Lt	2007 06 30
Įstatinis kapitalas (apmokėtas)	10 000
Neapmokėta įstatinio kapitalo dalis	-
AB SEB Vilniaus banko suteiktos paskolos	1 107 392
Grynasis pelnas (nuostolis)	18 625
Trumpalaikiai įsipareigojimų ir trumpalaikio turto santykis	1,16
Visų įsipareigojimų ir viso turto santykis	0,99

UAB <i>VB SEB Rizikos kapitalo valdymas</i> , tūkst. Lt	2007 06 30
Įstatinis kapitalas	25 000
AB SEB Vilniaus banko suteiktos paskolos	-
Grynasis pelnas (nuostolis)	428
Trumpalaikių įsipareigojimų ir trumpalaikio turto santykis	0,013
Visų įsipareigojimų ir viso turto santykis	0,004

UAB SEB <i>Enskilda</i>, tūkst. Lt	2007 06 30
Įstatinis kapitalas (apmokėtas)	2 550
Neapmokėta įstatinio kapitalo dalis	-
AB SEB Vilniaus banko suteiktos paskolos	-
Grynasis pelnas (nuostolis)	692
Trumpalaikių įsipareigojimų ir trumpalaikio turto santykis	0,64
Visų įsipareigojimų ir viso turto santykis	0,64

UAB SEB <i>VB gyvybės draudimas</i>, tūkst. Lt	2007 06 30
Įstatinis kapitalas	6 034
Neapmokėta įstatinio kapitalo dalis	-
AB SEB Vilniaus banko suteiktos paskolos	-
Grynasis pelnas (nuostolis)	774
Trumpalaikių įsipareigojimų ir trumpalaikio turto santykis	0,64
Visų įsipareigojimų ir viso turto santykis	0,94

UAB SEB <i>VB investicijų valdymas</i>, tūkst. Lt	2007 06 30
Įstatinis kapitalas (apmokėtas)	1 575
Neapmokėta įstatinio kapitalo dalis	-
AB SEB Vilniaus banko suteiktos paskolos	-
Grynasis pelnas (nuostolis)	2 263
Trumpalaikių įsipareigojimų ir trumpalaikio turto santykis	0,39
Visų įsipareigojimų ir viso turto santykis	0,37

**2007 METŲ ŠEŠIŲ MĖNESIŲ TARPINĖS KONSOLIDUOTOS FINANSINĖS
INFORMACIJOS 1 PRIEDAS**

„AUDITUOTA 2007 M. BIRŽELIO 30 D. PASIBAIGUSIO ŠEŠIŲ MĖNESIŲ
LAIKOTARPIO SUTRUMPINTA FINANSINĖ INFORMACIJA,
PARENGTA PAGAL TARPTAUTINIUS FINANSINĖS ATSKAITOMYBĖS
STANDARTUS”



AB SEB VILNIAUS BANKAS

2007 M. BIRŽELIO 30 D. PASIBAIGUSIO
ŠEŠIŲ MĖNESIŲ LAIKOTARPIO
SUTRUMPINTA TARPINĖ FINANSINĖ INFORMACIJA

UAB „PricewaterhouseCoopers”

J. Jasinskio g. 16B
LT-01112 Vilnius
Telefonas (8 5) 239 2300
Faksas (8 5) 239 2301
El.p. vilnius@lt.pwc.com
www.pwc.com/lt

Nepriklausomo auditoriaus išvada

AB SEB Vilniaus banko valdybai

Mes atlikome čia pridėtos, 3–18 puslapiuose pateiktos, AB SEB Vilniaus banko ir jo dukterinių įmonių (toliau – Grupė) konsoliduotos sutrumpintos tarpinės finansinės informacijos bei AB SEB Vilniaus banko (toliau – Bankas) sutrumpintos tarpinės finansinės informacijos (toliau kartu – finansinė informacija), kurią sudaro 2007 m. birželio 30 d. sutrumpintas tarpinis balansas ir tuomet pasibaigusio pusmečio sutrumpintos tarpinės pelno (nuostolių), nuosavo kapitalo pokyčių, pinigų srautų ataskaitos bei kitos aiškinamojo rašto pastabos, audita.

Vadovybės atsakomybė už finansinę informaciją

Vadovybė atsakinga už šios finansinės informacijos parengimą ir teisingą pateikimą pagal Tarptautinį apskaitos standartą Nr. 34 „Tarpinė finansinė atskaitomybė“, priimtą taikyti ES. Ši atsakomybė apima: vidaus kontrolės sistemas, skirtas finansinės informacijos parengimui ir teisingam pateikimui be reikšmingų netikslumų, galinčių atsirasti dėl apgaulės ar klaidos, sukūrimą, įdiegimą ir palaikymą; tinkamų apskaitos principų pasirinkimą ir taikymą; ir pagal aplinkybes tinkamų apskaitinių įvertinimų atlikimą.

Auditoriaus atsakomybė

Mūsų pareiga – remiantis atliktu auditu, pareikšti apie šią finansinę informaciją savo nuomonę. Audita atlikome pagal Tarptautinius audito standartus. Šie standartai reikalauja, kad mes laikytumėmės profesinės etikos reikalavimų bei planuotume ir atliktume audita taip, kad galėtume pagrįstai įsitikinti, jog finansinėje informacijoje nėra reikšmingų netikslumų.


Audito metu atliekamos procedūros, skirtos gauti audito įrodymus, patvirtinančius sumas ir atskleidimus finansinėje informacijoje. Pasirinktos procedūros priklauso nuo auditoriaus profesinio sprendimo bei reikšmingų netikslumų dėl apgaulės ar klaidos finansinėje informacijoje rizikos įvertinimo. Įvertindamas šią riziką, auditorius atsižvelgia į bendrovės vidaus kontroles, susijusias su finansinės informacijos parengimu ir teisingu pateikimu tam, kad galėtų nustatyti tomis aplinkybėmis tinkamas audito procedūras, tačiau ne tam, kad pareikštų nuomonę apie bendrovės vidaus kontrolių efektyvumą. Audito metu taip pat įvertinamas taikytų apskaitos principų tinkamumas, vadovybės atliktų apskaitinių įvertinimų pagrįstumas bei bendras finansinės informacijos pateikimas.

Manome, kad gauti audito įrodymai suteikia pakankamą ir tinkamą pagrindą mūsų audito nuomonei.

Nuomonė

Mūsų nuomone, finansinė informacija visais reikšmingais požiūriais yra tinkamai parengta pagal Tarptautinį apskaitos standartą Nr. 34 „Tarpinė finansinė atskaitomybė“, priimtą taikyti ES.

UAB „PricewaterhouseCoopers” vardu



Christopher C. Butler
Partneris



Rasa Radzevičienė
Auditoriaus pažymėjimo Nr.000377

Vilnius, Lietuvos Respublika
2007 m. rugpjūčio 27 d.

Sutrumpinta tarpinė šešių mėnesių laikotarpio,
pasibaigusio birželio 30 d.
pelno (nuostolių) ataskaita
(tūkst. litų)

Grupė			Bankas	
2007	2006		2007	2006
535 252	334 209	Palūkanų pajamos	474 849	282 493
(257 961)	(141 238)	Palūkanų išlaidos	(222 350)	(115 975)
277 291	192 971	Grynosios palūkanų pajamos	252 499	166 518
(17 572)	(14 156)	Nuostoliai dėl sumažėjusios kreditų vertės	(17 572)	(15 512)
		Nuostoliai dėl lizingo portfelio ir kito su lizingu susijusio abejotino turto sumažėjusios vertės	-	-
(1 421)	(786)	Atidėjiniai garantijoms	(4 208)	156
(4 208)	217	Kiti (nuostoliai) ir nuostolių atstatymas dėl sumažėjusios vertės	(182)	(4)
(183)	1		(21 962)	(15 360)
(23 384)	(14 724)			
253 907	178 247	Grynosios palūkanų pajamos po nuostolių dėl sumažėjusios vertės	230 537	151 158
101 596	82 950	Grynosios pajamos už paslaugų mokesčius ir kitos pajamos	87 057	63 471
7 692	2 540	Grynasis pelnas už nuosavybės vertybinius popierius	1 963	925
-	-	Dividendai iš antrinių įmonių	45 772	35 632
19 705	(2 825)	Grynasis pelnas (nuostolis) už skolos vertybinių popierių ir finansinių priemonių operacijas	18 396	(2 356)
28 862	34 940	Grynasis pelnas už operacijas užsienio valiuta	30 688	33 681
157 855	117 605		183 876	131 353
41 680	31 265	Grynosios draudimo įmokų pajamos	-	-
(40 259)	(24 582)	Bendrosios draudimo išlaidos	-	-
1 421	6 683	Grynosios gyvybės draudimo pajamos	-	-
(21 207)	(17 579)	Indėlių draudimo išlaidos	(21 204)	(17 328)
(78 766)	(70 476)	Išlaidos personalui	(67 525)	(55 090)
(72 117)	(68 339)	Kitos administracinės išlaidos	(68 457)	(57 554)
(172 090)	(156 394)		(157 186)	(129 972)
241 093	146 141	Pelnas prieš pelno mokesťį	257 227	152 539
(41 951)	(25 886)	Pelno mokesťis	(36 861)	(20 662)
199 142	120 255	Grynasis pelnas	220 366	131 877
199 142	120 253	Skiriamas:	220 366	131 877
-	2	patronuojančios įmonės akcininkams mažumos interesui	-	-
199 142	120 255		220 366	131 877
12.90	7.79	Pelnas, tenkantis vienai akcijai (litais), skiriamas patronuojančios įmonės akcininkams	14.27	8.54
12.90	7.79	Mažėjantis pelnas, tenkantis vienai akcijai (litais), skiriamas patronuojančios įmonės akcininkams	14.27	8.54

Prezidentas
A. Žmogžda


Finansų tarnybos direktorė
A. Matuševičienė

Sutrumpintas tarpinis balansas
(tūkst. litų)

Grupė		Bankas		
2007 m. birželio 30 d.	2006 m. gruodžio 31 d.	Pastabos	2007 m. birželio 30 d.	2006 m. gruodžio 31 d.
		Turtas		
311 977	360 724	Grynieji pinigai	311 977	360 724
630 667	949 532	Likučiai centriniame banke	630 667	949 532
450 227	813 908	Korespondentinių sąskaitų lešų grynoji vertė	450 221	813 594
1 652 593	1 751 730	Iždo vertybiniai popieriai, skirti parduoti	1 652 007	1 751 130
		Finansinis turtas, kurio tikrosios vertės pokytis		
734 726	408 986	traukiamas į pelno (nuostolių) ataskaitą	413 154	169 146
231 992	117 734	Išvestinės finansinės priemonės	231 992	117 734
		Kreditų kredito įstaigoms ir finansų institucijoms		
21 723	22 431	grynoji vertė	4	1 129 118
15 531 751	13 221 093	Kreditų klientams grynoji vertė	4	15 613 482
3 278 940	2 706 668	Gautinų lizingo įmokų grynoji vertė	-	-
425 841	160 325	Vertybiniai popieriai, skirti parduoti	414 177	154 901
13 590	13 941	Vertybiniai popieriai, laikomi iki išpirkimo	13 590	13 941
-	-	Investicijos į antrines įmones	58 941	89 208
-	-	Investicijos į antrines įmones, laikomos pardavimui	25 703	-
182 227	184 196	Ilgalaikis nematerialusis turtas	181 598	183 380
58 462	58 453	Ilgalaikis materialusis turtas	51 596	56 959
13 740	14 951	Išnuomotas turtas	-	-
174 249	174 900	Ilgalaikis turtas, laikomas pardavimui	35 632	35 632
2 377	2 201	Atidėtojo pelno mokesčio turtas	-	-
206 996	197 805	Kito turto grynoji vertė	135 208	129 435
23 922 078	21 159 578	Iš viso turto	21 349 063	19 063 040
		Įsipareigojimai		
48	40	Įsiskolinimas centriniame banke	48	40
10 238 047	7 947 818	Įsiskolinimas kredito įstaigoms ir finansų institucijoms	5	8 110 971
255 010	189 091	Išvestinės finansinės priemonės	255 366	189 104
9 746 733	9 638 072	Klientų indėliai	9 752 962	9 652 757
219 512	184 535	Gyvybės draudimo techniniai atidėjiniai	-	-
95 877	58 438	Įsipareigojimai pagal investavimo sutartis	-	-
42 046	32 169	Sukauptos sąnaudos ir būsimų laikotarpių pajamos	32 685	27 593
67 347	49 328	Mokėtinas pelno mokestis	58 828	32 916
651 973	493 662	Subordinuotos paskolos	651 973	493 662
768 457	894 945	Išleisti skolos vertybiniai popieriai	769 623	903 530
308	2 412	Atidėtojo pelno mokesčio įsipareigojimai	129	2 359
137 444	160 757	Kiti įsipareigojimai ir atidėjiniai	56 541	108 636
22 222 802	19 651 267	Iš viso įsipareigojimų	19 689 126	17 615 289
		Nuosavas kapitalas		
		Nuosavas kapitalas, priskirtinas patrunuojančios įmonės akcininkams		
1 034 575	1 034 575	Įstatinis kapitalas	1 034 575	1 034 575
104	104	Atsargos kapitalas	2 200	2 200
(7 586)	591	Finansinio turto perkainojimo rezervas	(7 603)	577
35 214	15 270	Privalomasis rezervas	31 348	11 888
9 338	9 338	Bendrieji ir kiti rezervai	9 338	9 338
		Einamųjų metų grynasis pelnas ir nepaskirstytasis pelnas		
627 631	448 433		590 079	389 173
1 699 276	1 508 311		1 659 937	1 447 751
		Mažumos interesas		
-	-		-	-
1 699 276	1 508 311	Iš viso nuosavo kapitalo	1 659 937	1 447 751
23 922 078	21 159 578	Iš viso įsipareigojimų ir nuosavo kapitalo	21 349 063	19 063 040
		Vidutinė nuosavybės, priskirtinos patrunuojančios įmonės akcininkams, grąža (perskaičiuota metams)	28.30%	22.90%
24.90%	21.05%	Vidutinė viso turto grąža (perskaičiuota metams)	2.18%	1.78%
1.77%	1.59%			

Vilnius, 2007 m. rugpjūčio 27 d.



Prezidentas
A. Žingėda


Finansų tarnybos direktoriaus pavaduotojas
A. Matusavičius

Sutrumpinta tarpinė grupės nuosavybės pokyčių ataskaita
(tūkst. litų)


	Akcinis kapitalas	Emisinis skirtumas	Atsargos kapitalas	Finansinio turto perkainojimo rezervas	Valiutų kursų pokyčių rezervas	Privalomas rezervas	Bendrieji ir kiti rezervai	Nepaskirstytasis pelnas	Mažumos interesas	Iš viso
2005 m. gruodžio 31 d.	154 414	189 040	693 154	22 732	15 555	7 971	5 554	168 018	754	1 257 192
Finansinio turto perkainojimo rezervo grynas pokytis išskaičiuvus atidėtus mokesčius už laikotarpį	-	-	-	(25 006)	-	-	-	-	-	(25 006)
Papildomas SEB banko Ukrainoje akcijų įsigijimas	-	-	-	-	-	-	-	-	(260)	(260)
Valiutų kursų pokyčių rezervo grynas pokytis už laikotarpį ir nepaskirstytojo pelno perskaičiavimas dėl valiutų kursų pokyčių	-	-	-	-	(4 276)	-	-	6	-	(4 270)
Einamųjų metų grynas pelnas	-	-	-	-	-	-	-	120 253	2	120 255
<i>Grynosios pajamos įtrauktos į nuosavą kapitalą</i>	-	-	-	(25 006)	(4 276)	-	-	120 259	(258)	90 719
Nepaskirstytojo pelno perkėlimas į rezervus	-	-	5 261	-	-	7 542	7 736	(20 539)	-	-
Kiti rezervų perkėlimai	-	-	-	-	-	-	(3 952)	3 952	-	-
2006 m. birželio 30 d.	154 414	189 040	698 415	(2 274)	11 279	15 513	9 338	271 690	496	1 347 911
2006 m. gruodžio 31 d.	1 034 575	-	104	591	-	15 270	9 338	448 433	-	1 508 311
Finansinio turto perkainojimo rezervo grynas pokytis išskaičiuvus atidėtus mokesčius už laikotarpį	-	-	-	(8 177)	-	-	-	-	-	(8 177)
Einamųjų metų grynas pelnas	-	-	-	-	-	-	-	199 142	-	199 142
<i>Grynosios pajamos, įtrauktos į nuosavą kapitalą</i>	-	-	-	(8 177)	-	-	-	199 142	-	190 965
Nepaskirstytojo pelno perkėlimas į rezervus	-	-	-	-	-	19 944	-	(19 944)	-	-
2007 m. birželio 30 d.	1 034 575	-	104	(7 586)	-	35 214	9 338	627 631	-	1 699 276



Prezidentas
A. Žiugžda


Finansų tarnybos direktorė
A. Matusevičienė

Sutrumpinta tarpinė banko nuosavybės pokyčių ataskaita
(tūkst. litų)

	Akcinis kapitalas	Emisinis skirtumas	Atsargos kapitalas	Finansinio turto perkainojimo rezervas	Privalomas rezervas	Bendrieji ir kiti rezervai	Nepaskirstytasis pelnas	Iš viso
2005 m. gruodžio 31 d.	154 414	189 040	693 321	22 971	6 026	5 554	113 286	1 184 612
Finansinio turto perkainojimo rezervo grynasis pokytis išskaičiuojant atidėtus mokesčius už laikotarpį	-	-	-	(24 782)	-	-	-	(24 782)
Einamųjų metų grynasis pelnas	-	-	-	-	-	-	131 877	131 877
Grynosios pajamos, įtrauktos į nuosavą kapitalą	-	-	-	(24 782)	-	-	131 877	107 095
Nepaskirstytojo pelno perkėlimas į rezervus	-	-	-	-	5 862	7 736	(13 598)	-
Kiti rezervų perkėlimai	-	-	-	-	-	(3 952)	3 952	-
2006 m. birželio 30 d.	154 414	189 040	693 321	(1 811)	11 888	9 338	235 517	1 291 707
2006 m. gruodžio 31 d.	1 034 575	-	2 200	577	11 888	9 338	389 173	1 447 751
Finansinio turto perkainojimo rezervo grynasis pokytis išskaičiuojant atidėtus mokesčius už laikotarpį	-	-	-	(8 180)	-	-	-	(8 180)
Einamųjų metų grynasis pelnas	-	-	-	-	-	-	220 366	220 366
Grynosios pajamos, įtrauktos į nuosavą kapitalą	-	-	-	(8 180)	-	-	220 366	212 186
Nepaskirstytojo pelno perkėlimas į rezervus	-	-	-	-	19 460	-	(19 460)	-
2007 m. birželio 30 d.	1 034 575	-	2 200	(7 603)	31 348	9 338	590 079	1 659 937


Prezidentas
A. Žingžda


Finansų tarnybos direktorė
A. Matusevičienė

Sutrumpinta tarpinė šešių mėnesių laikotarpio, pasibaigusio
birželio 30 d. pinigų srautų ataskaita
(tūkst. litų)

Grupė			Bankas	
2007	2006		2007	2006
		Pinigai iš veiklos		
527 739	337 541	Gautos palūkanos	467 336	283 457
(244 995)	(179 317)	Sumokėtos palūkanos	(209 384)	(120 036)
28 862	34 940	Grynasis pelnas už operacijas užsienio valiuta	30 688	33 681
		Grynasis pelnas (nuostolis) už vertybinių popierių ir kitų finansinių priemonių operacijas	18 396	(2 356)
19 705	(2 825)	Mokesčių už paslaugas ir kitų pajamų grynoji vertė	87 057	63 471
101 596	114 676	Gyvybės draudimo veikla	-	-
73 837	27 250	Išlaidos personalui	(67 525)	(55 090)
(78 766)	(70 476)	Kitos išlaidos	(81 371)	(26 142)
(73 575)	(95 915)			
<u>354 403</u>	<u>165 874</u>	Grynieji pinigų srautai iš veiklos prieš trumpalaikio turto pokyčius	<u>245 197</u>	<u>176 985</u>
		Trumpalaikio turto pokytis		
		Privalomų atsargų centriniame banke sumažėjimas	77 591	50 042
77 591	56 170	Korespondentinių sąskaitų lėšų ir kreditų kredito įstaigoms ir finansų institucijoms sumažėjimas (padidėjimas)	(193 179)	(531 730)
100	(509 599)	Klientams suteiktų kreditų padidėjimas	(2 322 364)	(2 517 275)
(2 320 717)	(2 294 844)	Kito trumpalaikio turto (padidėjimas) sumažėjimas	(5 955)	9 040
(8 899)	(17 833)			
<u>(2 251 925)</u>	<u>(2 766 106)</u>	Grynasis trumpalaikio turto pokytis	<u>(2 443 907)</u>	<u>(2 989 923)</u>
		Trumpalaikių įsipareigojimų pokytis		
		Klientų indėlių padidėjimas	100 205	201 947
108 661	209 573	Sukauptų sąnaudų, būsimų laikotarpių pajamų ir kitų įsipareigojimų padidėjimas (sumažėjimas)	(48 469)	255 114
(26 312)	267 880			
<u>82 349</u>	<u>477 453</u>	Grynasis trumpalaikių įsipareigojimų pokytis	<u>51 736</u>	<u>457 061</u>
		Grynieji pinigų srautai iš veiklos (-ai) prieš pelno mokestį	<u>(2 146 974)</u>	<u>(2 355 877)</u>
(1 815 173)	(2 122 779)			
(30 334)	(9 073)	Sumokėtas pelno mokestis	(28 887)	(7 313)
		Grynieji pinigų srautai iš veiklos (-ai) po pelno mokesčio	<u>(2 175 861)</u>	<u>(2 363 190)</u>
<u>(1 845 507)</u>	<u>(2 131 852)</u>			

Sutrumpinta tarpinė šešių mėnesių laikotarpio, pasibaigusio
birželio 30 d. pinigų srautų ataskaita
(tūkst. litų) (tęsinys)

Grupė			Bankas	
2007	2006		2007	2006
		Pinigų srautai iš investicinės (-ei) veiklos (-ai)		
(20 213)	19 294	Ilgalaikio materialiojo ir nematerialiojo turto pokytis	589	17 474
90 960	(326 924)	Investicijų į Vyriausybės vertybinius popierius, skirtus parduoti, sumažėjimas (padidėjimas)	90 943	(353 616)
-	(260)	Investicijos be gautų grynųjų pinigų į antrines įmones	4 563	(263)
-	-	Dividendai, gauti iš antrinių įmonių	45 772	35 632
(627 917)	(30 566)	Investicijų į vertybinius popierius ir išvestines finansines priemones (padidėjimas) sumažėjimas	(550 699)	13 227
-	991	Grynasis investuoto turto pokytis	-	166
(573 693)	(346 942)	Gautinų lizingo įmokų pokytis	-	-
(1 130 863)	(684 407)	Grynjieji pinigų srautai iš investicinės (-ei) veiklos (-ai)	(408 832)	(287 380)
		Pinigų srautai iš finansinės (-ei) veiklos (-ai)		
8	(199)	Įsiskolinimo centriniam bankui padidėjimas (sumažėjimas)	8	9
2 290 229	1 627 111	Įsiskolinimo kredito įstaigoms ir finansų institucijoms padidėjimas (sumažėjimas)	1 906 279	1 431 444
158 311	294 734	Subordinuotų paskolų padidėjimas	158 311	294 734
(126 488)	586 238	Išleistų skolos vertybinių popierių grynoji vertė	(133 907)	584 984
2 322 060	2 507 884	Grynjieji pinigų srautai iš finansinės veiklos (finansinei veiklai)	1 930 691	2 311 171
(654 310)	(308 375)	Grynasis pinigų pokytis	(654 002)	(339 399)
1 327 746	911 935	Pinigų likutis sausio 1 d.	1 327 432	875 716
673 436	603 560	Pinigų likutis birželio 30 d.	673 430	536 317
		<i>Iš jų:</i>		
-	56 431	laisvai disponuojamos lėšos centriniuose bankuose	-	-
282 731	10 001	vienos nakties indėliai	282 731	10 001
311 977	252 516	grynjieji pinigai	311 977	243 891
78 728	284 612	korespondentinių sąskaitų lėšos	78 722	282 425
673 436	603 560		673 430	536 317

Prezidentas
A. Žiugžda

Finansų tarnybos direktorė
A. Matusevičienė

Tarpinės atskaitomybės pastabos

1. Rengimo pagrindas

Ši 2007 metų šešių mėnesių finansinė ataskaita yra pateikiama nacionaline Lietuvos valiuta, litais.

Ataskaitinio laikotarpio pabaigoje AB SEB Vilniaus bankas turėjo 6 antrines įmones. Bankas ir jo antrinės įmonės toliau vadinamos grupe. Antrinės įmonės yra šios: UAB „SEB VB lizingas“ yra 100 procentų banko antrinė įmonė, kuri verčiasi lizingo veikla; UAB „SEB VB rizikos kapitalo valdymas“ yra 100 procentų banko antrinė įmonė, kuri verčiasi rizikos kapitalo valdymu; UAB „SEB VB gyvybės draudimas“ yra 100 procentų banko antrinė įmonė, kuri verčiasi gyvybės draudimo veikla; UAB „SEB Enskilda“ yra 100 procentų banko antrinė įmonė, kuri teikia įmonių finansų paslaugas; UAB „SEB VB investicijų valdymas“ yra 100 procentų banko antrinė įmonė, teikianti investicijų valdymo paslaugas; UAB „SEB VB nekilnojamasis turtas“ yra 100 procentų banko antrinė įmonė, teikianti nekilnojamojo turto valdymo paslaugas.

Banko ir grupės apskaita yra tvarkoma pagal Tarptautinius finansinės atskaitomybės standartus (TFAS), priimtus Europos Sąjungoje (ES). Ši finansinė ataskaita yra paruošta pagal 34-ojo tarptautinio apskaitos standarto reikalavimus.

Kur reikalinga, palyginamieji skaičiai buvo pakoreguoti, kad atitiktų šių metų grupavimą.

2. Apskaitos principai

Taikyti apskaitos principai ir skaičiavimo metodai atitinka 2006 m. gruodžio 31 d. pasibaigusį metų finansinėje atskaitomybėje taikytus ir apibūdintus principus. Nėra naujų standartų, standartų pakeitimų ar jų aiškinimų privalomų taikyti finansiniams metams, kurie baigiasi 2007 m. gruodžio 31 d., išskyrus tuos standartus, kurie jau buvo nurodyti finansinių metų ataskaitose, už laikotarpį, kuris baigėsi 2006 m. gruodžio 31 d.

Toliau nurodyti nauji standartai, standartų pakeitimai ar jų aiškinimai buvo parengti, bet nėra privalomi 2007 metams ir anksčiau nebuvo pritaikyti:

- TFAS IK interpretacija Nr.13, Klientų lojalumo programos (galioja laikotarpiams, kurie prasideda nuo 2008 m. liepos 1 d.) paaiškina, kad kai prekės arba paslaugos yra parduodamos kartu su klientų lojalumo iniciatyvomis (pavyzdžiui, lojalumo taškai arba nemokami produktai), tuomet susitarimas yra toks susitarimas, kurį sudaro daug elementų, ir lėšos gaunamos iš kliento turėtų būti paskirstytos tarp susitarimo komponentų proporcingai jų tikrajai vertei. Šis aiškinimas nėra taikomas grupei, kadangi tokių susitarimų grupėje nėra.

- TFAS IK interpretacija Nr.14, TAS 19 pateikia nurodymus dėl limitų vertinimo pagal TAS 19 (metų laikotarpių įsigalioja data - nuo 2008 m. liepos 1 d. arba po šios datos). Išmokos darbuotojams nuo perviršio sumos, kuri gali būti pripažįstama turtu. Ji taip pat paaiškina kaip pensijų turtui arba išpareigojimams įtaką gali daryti įstatyminis arba sutartinis minimalus finansavimo reikalavimas. Šis aiškinimas nėra reikšmingas grupei.

3. Ataskaita apie segmentus (tūkst. litų)

Pirminis segmentas – verslo segmentai. Grupę sudaro septyni pagrindiniai verslo segmentai: banko, lizingo, rizikos kapitalo, investicijų valdymo, įmonių finansų, gyvybės draudimo ir nekilnojamo turto veikla. Sandoriai tarp verslo segmentų vykdomi rinkos sąlygomis.

Konsoliduotų segmentų ataskaita už šešių mėnesių laikotarpį, pasibaigusį 2007 m. birželio 30 d. (tūkst. litų):

	Konsoliduoti segmentai							Eliminavi- mai ir koregavi- mai	Iš viso
	Banko veikla	Lizingas	Rizikos kapitalas	Investicijų valdymas	Įmonių finansai	Gyvybės drau- dimas	Nekilnoja- masis turtas		
Pajamos:									
vidinės	78 603	135	152	188	94	806	5 202	(85 180)	-
išorinės	608 848	90 241	664	13 011	4 500	47 535	264	-	765 063
	687 451	90 376	816	13 199	4 594	48 341	5 466	(85 180)	765 063
Išlaidos:									
vidinės	(5 642)	(19 758)	(22)	(7 877)	(110)	(3 490)	(2 508)	39 407	-
išorinės	(426 516)	(47 574)	(362)	(3 031)	(3 781)	(8 670)	(1 187)	-	(491 121)
	(432 158)	(67 332)	(384)	(10 908)	(3 891)	(12 160)	(3 695)	39 407	(491 121)
Nusidėvėjimas ir amortizacija	(12 965)	(2 996)	(4)	(28)	(10)	(198)	(6)	-	(16 207)
Atidėjiniai beviltiškoms skoloms	(21 962)	(1 422)	-	-	-	-	-	-	(23 384)
Gyvybės draudimo techniniai atidėjiniai	-	-	-	-	-	(35 209)	-	-	(35 209)
Laikotarpio pelnas	220 366	18 626	428	2 263	693	774	1 765	(45 773)	199 142
Turtas	21 349 063	3 381 807	26 129	14 904	10 909	346 821	122 088	(1 329 643)	23 922 078
Išsipareigojimai	19 689 126	3 351 035	105	5 456	6 937	324 343	89 870	(1 244 070)	22 222 802
Investicijos į ilgalaikį turtą	6 929	5 785	6	4	45	73	1	-	12 843

3. Ataskaita apie segmentus (tūkst. litų) (tesinys)

Konsoliduotų segmentų ataskaita už šešių mėnesių laikotarpį, pasibaigusį 2006 m. birželio 30 d. (tūkst. litų)

	Konsoliduoti segmentai							Eliminavi- mai ir koregavi- mai	Iš viso
	Banko veikla	Lizingas	Rizikos kapitalas	Investicijų valdymas	Įmonių finansai	Gyvybės drau- dimas	Nekilnoja- masis turtas		
Pajamos:									
vidinės	52 597	184	233	154	169	123	5 033	(58 493)	-
išorinės	441 871	55 637	530	8 036	3 295	30 648	808	-	540 825
	494 468	55 821	763	8 190	3 464	30 771	5 841	(58 493)	540 825
Išlaidos:									
vidinės	(8 831)	(9 835)	(25)	(570)	(106)	(909)	(2 582)	22 858	-
išorinės	(323 853)	(27 202)	(415)	(4 311)	(2 285)	(7 833)	(1 327)	-	(367 226)
	(332 684)	(37 037)	(440)	(4 881)	(2 391)	(8 742)	(3 909)	22 858	(367 226)
Nusidėvėjimas ir amortizacija	(13 967)	(3 820)	(2)	(30)	(13)	(93)	(844)	-	(18 769)
Atidėjiniai beviltiškoms skoloms	(13 934)	(786)	-	-	-	-	-	-	(14 720)
Gyvybės draudimo techniniai atidėjiniai	-	-	-	-	-	(19 857)	-	-	(19 857)
Mažumos dalis	2	-	-	-	-	-	-	-	2
Laikotarpio pelnas	133 885	14 178	321	3 279	1 060	2 079	1 088	(35 635)	120 255
Turtas	16 594 280	2 371 219	34 331	13 901	11 465	166 882	122 123	(1 114 052)	18 200 149
Išsipareigojimai	15 213 041	2 326 394	136	3 299	1 381	149 716	94 048	(935 777)	16 852 238
Investicijos į ilgalaikį turtą	15 374	2 023	6	32	9	376	3 097	-	20 917

Antrinis segmentas – geografinis segmentas pagal klientų buvimo vietą. Pagrindiniai segmentai yra Lietuva (vietinė rinka), JAV, Ukraina, ES šalys. Išskyrus Lietuvą, nė vienas segmentas nesukuria reikšmingų pajamų.

Verslo segmentai atitinka grupės įmones, o išlaidos priskiriamos tam tikram segmentui tiesiogiai.

4. Kreditai pagal ūkio šakos ir sektorius (tūkst. litų)

Grupė			Bankas	
2007 m. birželio 30 d.	2006 m. gruodžio 31 d.		2007 m. birželio 30 d.	2006 m. gruodžio 31 d.
17 158	17 478	Bankai	17 158	17 478
4 565	4 953	Kiti finansų tarpininkai	1 111 960	919 069
21 723	22 431	Iš viso kreditų kredito įstaigoms ir finansų institucijoms grynosios vertės	1 129 118	936 547
2 277 623	2 126 208	Didmeninė ir mažmeninė prekyba	2 273 569	2 117 170
2 638 720	2 666 815	Apdirbamoji pramonė	2 638 720	2 666 815
2 726 785	2 143 330	Nekilnojamas turtas	2 815 869	2 234 928
320 625	329 574	Komunalinių paslaugų sektorius	320 625	329 574
763 199	749 217	Statyba	763 199	749 217
399 942	403 341	Transportas ir ryšiai	399 942	403 341
528 355	316 137	Vyriausybės ir savivaldybių paslaugos	528 355	316 137
160 565	148 011	Žemės ūkis, medžioklė, miškininkystė	160 565	148 011
182 170	140 792	Viešbučiai ir restoranai	182 170	140 792
5 032	4 735	Švietimas	5 032	4 735
4 561	4 162	Kasyba ir karjerų eksploatavimas	4 561	4 162
27 169	8 799	Sveikatos apsauga	27 169	8 799
253 267	207 343	Kitos ūkio šakos	249 968	204 867
5 392 692	4 103 151	Nepriskiriami ūkinei veiklai kreditai	5 392 692	4 103 151
15 680 705	13 351 615	Iš viso kreditų klientams	15 762 436	13 431 699
(148 954)	(130 522)	Nuostoliai dėl kreditų klientams sumažėjusios vertės	(148 954)	(130 522)
15 531 751	13 221 093	Iš viso kreditų klientams grynosios vertės	15 613 482	13 301 177

5. Skolos kredito įstaigoms ir finansų institucijoms (tūkst. litų)

Grupė			Bankas	
2007 m. birželio 30 d.	2006 m. gruodžio 31 d.		2007 m. birželio 30 d.	2006 m. gruodžio 31 d.
2 270 345	3 242 300	Skola, gražintina per vienus metus	2 268 917	3 191 046
7 967 702	4 705 518	Skola, gražintina po vieno metų	5 842 054	3 013 646
10 238 047	7 947 818	Iš viso skolų kredito įstaigoms ir finansų institucijoms	8 110 971	6 204 692

2007 m. birželio 30 d. grupė vykdė visus kredito linijas suteikusių užsienio finansų institucijų bankui keliamus reikalavimus.

6. Valdomas turtas (tūkst. litų)

	Grupė	
	2007 m. birželio 30 d.	2006 m. gruodžio 31 d.
Privačių ir juridinių asmenų valdomas turtas	64 569	81 449
Valstybinio socialinio draudimo įmokų dalies kaupimo pensijų fondas <i>SEB Pensija 3</i>	13 279	2 968
Valstybinio socialinio draudimo įmokų dalies kaupimo pensijų fondas <i>SEB Pensija 2</i>	310 729	227 082
Valstybinio socialinio draudimo įmokų dalies kaupimo pensijų fondas <i>SEB Pensija 1</i>	79 295	64 016
Papildomo savanoriško kaupimo pensijų fondas <i>SEB Pensija 1 plus</i>	13 019	15 835
Papildomo savanoriško kaupimo pensijų fondas <i>SEB Pensija 2 plus</i>	45 682	38 738
NVS akcijų fondas	172 470	222 878
NVS obligacijų fondas	24 798	26 592
Pasaulio rinkų fondų fondas	45 356	49 719
SEB akcijų fondų fondas	13 001	11 263
Iš viso valdomo turto	782 198	740 540

7. Nebalansiniai straipsniai (tūkst. litų)

Grupė			Bankas	
2007 m. birželio 30 d.	2006 m. gruodžio 31 d.		2007 m. birželio 30 d.	2006 m. gruodžio 31 d.
5 334 293	4 380 238	Sutartys suteikti kreditą	5 462 758	4 399 288
567 029	626 694	Suteiktos garantijos	569 949	629 486
97 367	111 017	Išleisti akredityvai	103 189	111 731
439 798	249 034	Įsipareigojimai pirkti turtą ir kiti įsipareigojimai	-	-
39 551	1 252	Laiduoti vekseliai	39 551	1 252
6 851	9 180	Įsipareigojimai pirkti vertybinius popierius	6 851	9 180
378	605	Išleistos garantijos deponavus lėšas	378	605

Lentelėje pateikiamos būsimų laikotarpių lizingo ir investuoto turto nuomos įmokos pagal neatšaukiamas nuomos sutartis:

Grupė			Bankas	
2007 m. birželio 30 d.	2006 m. gruodžio 31 d.		2007 m. birželio 30 d.	2006 m. gruodžio 31 d.
7 160	5 190	Būsimų laikotarpių pajamos (iki 1 metų)	1 673	837
11 321	3 803	Būsimų laikotarpių pajamos (iki 5 metų)	2 087	-
18 481	8 993	Iš viso būsimų laikotarpių lizingo ir nuomos įmokų pagal galiojančias neatšaukiamas nuomos sutartis	3 760	837

7. *Nebalansiniai straipsniai (tūkst. litų) (tęsinys)*

2007 m. birželio 30 d. grupės nebalansinių nuomos įsipareigojimų buvo 8 940 tūkst. litų (23 536 tūkst. litų buvo 2006 m. gruodžio 31), o banko nebalansinių nuomos įsipareigojimų – 8 831 tūkst. litų (23 167 tūkst. litų buvo 2006 m. gruodžio 31). Visi neatšaukiami įsipareigojimai priskirtini vienu metų laikotarpiui.

Lentelėje pateikiami įsipareigojimai pirkti ar parduoti valiutą pagal neatidėliotinus ir išvestinius valiutos keitimo sandorius ir kiti nebalansiniai išvestinių sandorių įsipareigojimai pagal terminus:

	Iki 1 mėnesio	1-3 mėnesių	3-6 mėnesių	Daugiau kaip 6 mėnesiai	Iš viso
Valiutos pirkimo sandoriai	404 207	477 703	511 595	8 828	1 402 333
Kiti valiutos pirkimo išvestiniai sandoriai	-	303 094	18 200	4 314 130	4 635 424
Valiutos pardavimo sandoriai	(403 993)	(478 489)	(511 768)	(8 761)	(1 403 011)
Kiti valiutos pardavimo išvestiniai sandoriai	-	(303 094)	(18 200)	(3 468 194)	(3 789 488)
Grynasis turtas (įsipareigojimai)	214	(786)	(173)	846 003	845 258

8. *Susiję asmenys (tūkst. litų)*

Vykdamas įprastinį verslą, su susijusiais asmenimis sudaromi sandoriai. Sandorius su pagrindine patronuojančia įmone (SEB, Švedija) ir antrinėmis įmonėmis sudaro kreditų, indėlių ir skolos priemonių sandoriai.

Grupė			Palūkanų norma (proc.)	Bankas	
2007 m. birželio 30 d.	2006 m. gruodžio 31 d.			2007 m. birželio 30 d.	2006 m. gruodžio 31 d.
		Sandoriai su SEB grupe			
317 741	616 476	Kreditų likutis	2.92-7.6	317 741	616 346
387 465	132 069	Skolinimo priemonės (skirtos parduoti)	-	387 465	132 069
229 582	114 902	Teigiama atstatomoji vertė (laikomos prekybai)	-	229 582	114 902
3 859	2 607	Kitas turtas	-	664	2 551
(10 305 661)	(7 544 340)	Indėlių likutis	0.35-6.75	(8 145 347)	(5 767 471)
(146 373)	(274 518)	Kiti įsipareigojimai	-	(146 373)	(274 515)
27 120	26 673	Nebalansiniai įsipareigojimai	-	27 120	26 673
		Sandoriai su Banko antrinėmis įmonėmis per šešių mėnesių laikotarpį, pasibaigusį birželio 30 d.			
-	-	Kreditų likutis	2.37-5.43	1 196 479	1 005 718
-	-	Kitas turtas	-	6 539	1 195
-	-	Indėlių likutis	0.25-6.8	(39 470)	(48 430)
-	-	Kiti įsipareigojimai	-	(1 521)	(8 606)
-	-	Nebalansiniai įsipareigojimai	-	137 207	22 556
		Sandoriai su SEB grupe per šešių mėnesių laikotarpį, pasibaigusį birželio 30:		2007	2006
12 981	12 065	Palūkanų pajamos	-	12 981	12 065
(172 075)	(73 227)	Palūkanų išlaidos	-	(135 920)	(54 140)
2 059	(272)	Kitų gautų paslaugų ir patirtų išlaidų su SEB grupe grynoji vertė	-	(540)	(1 632)
		Sandoriai su Banko antrinėmis įmonėmis per šešių mėnesių laikotarpį, pasibaigusį birželio 30 d.			
-	-	Palūkanų pajamos	-	21 878	15 207
-	-	Gauti dividendai	-	45 772	35 632
-	-	Palūkanų išlaidos	-	(659)	(486)
-	-	Kitų gautų paslaugų ir patirtų išlaidų su SEB grupe grynoji vertė	-	5 970	(3 397)

9. Išleisti ir išpirkti skolos vertybiniai popieriai

Per 2007 metų pirmą pusmetį bankas sėkmingai išleido keturiasdešimt šešias skolos vertybinių popierių emisijas, kaip parodyta lentelėje žemiau:

Išleidimo data	Išpirkimo data	Trukmė	Valiuta	Emisijos dydis (littais)	Palūkanų norma arba indeksas
2007.01.02	2009.01.08	736 dienos	LTL	150 000 000	4.00 proc.
2007.01.13	2007.02.07	25 dienos	USD	111 777 890	5.12 proc.
2007.01.27	2007.02.27	31 diena	USD	96 125 022	5.12 proc.
2007.01.30	2010.02.17	1114 dienų	LTL	6 970 200	SEB, Danske Bank, DnB NOR Bank ASA, Nordea Bank and Swedbank
2007.01.30	2010.02.17	1114 dienų	LTL	10 655 500	SEB, Danske Bank, DnB NOR Bank ASA, Nordea Bank and Swedbank
2007.01.30	2010.02.17	1114 dienų	EUR	10 242 386	SEB, Danske Bank, DnB NOR Bank ASA, Nordea Bank and Swedbank
2007.02.01	2007.06.01	120 dienų	LTL	30 000 000	3.60 proc.
2007.02.07	2010.02.18	1107 dienos	LTL	6 326 300	Hang Seng China Enterprises, Hang Seng, MSCI Singapore Cash, MSCI Taiwan
2007.02.07	2010.02.18	1107 dienos	LTL	22 446 400	Hang Seng China Enterprises, Hang Seng, MSCI Singapore Cash, MSCI Taiwan
2007.02.07	2010.02.18	1107 dienos	LTL	69 609 600	Hang Seng China Enterprises, Hang Seng, MSCI Singapore Cash, MSCI Taiwan
2007.02.07	2010.02.18	1107 dienos	EUR	2 802 292	Hang Seng China Enterprises, Hang Seng, MSCI Singapore Cash, MSCI Taiwan
2007.02.07	2010.02.18	1107 dienos	EUR	2 964 574	Hang Seng China Enterprises, Hang Seng, MSCI Singapore Cash, MSCI Taiwan
2007.02.27	2010.03.16	1113 dienų	LTL	5 185 200	S&P BRIC 40
2007.02.27	2010.03.16	1113 dienų	LTL	9 412 100	S&P BRIC 40
2007.02.27	2010.03.16	1113 dienų	LTL	18 026 600	S&P BRIC 40
2007.02.27	2010.03.16	1113 dienų	LTL	2 326 600	New Europe Blue Chip
2007.02.27	2010.03.16	1113 dienų	LTL	7 472 100	New Europe Blue Chip
2007.02.27	2010.03.16	1113 dienų	LTL	5 405 700	New Europe Blue Chip
2007.03.03	2007.03.20	17 dienų	USD	104 709 776	5.11 proc.
2007.03.07	2007.06.05	90 dienų	LTL	80 750 100	3.72 proc.
2007.03.27	2007.04.12	16 dienų	USD	130 470 075	5.12 proc.
2007.03.30	2010.04.20	1117 dienų	LTL	1 281 200	FTSE Eurotop 100, TOPIX, S&P 500
2007.03.30	2010.04.20	1117 dienų	LTL	3 436 600	FTSE Eurotop 100, TOPIX, S&P 500
2007.03.30	2010.04.20	1117 dienų	LTL	1 519 600	FTSE Eurotop 100, TOPIX, S&P 500
2007.03.30	2010.04.20	1117 dienų	LTL	1 529 700	S&P/ASX 200, TOPIX, KOSPI 200, MSCI Taiwan
2007.03.30	2010.04.20	1117 dienų	LTL	2 079 200	S&P/ASX 200, TOPIX, KOSPI 200, MSCI Taiwan
2007.03.30	2010.04.20	1117 dienų	LTL	2 454 300	S&P/ASX 200, TOPIX, KOSPI 200, MSCI Taiwan
2007.04.26	2011.05.11	1476 dienos	LTL	426 800	Dow Jones Euro STOXX 50
2007.04.27	2010.05.17	1116 dienų	LTL	1 776 500	S&P CNX Nifty
2007.04.27	2010.05.17	1116 dienų	LTL	2 615 600	S&P CNX Nifty
2007.04.27	2010.05.17	1116 dienų	LTL	5 990 500	Hang Seng China Enterprises
2007.04.27	2010.05.17	1116 dienų	LTL	5 654 200	Hang Seng China Enterprises
2007.05.02	2010.05.21	1115 dienų	LTL	3 938 200	TOPIX, Dow Jones EURO STOXX 50
2007.05.02	2010.05.21	1115 dienų	LTL	2 634 700	TOPIX, Dow Jones EURO STOXX 50
2007.05.22	2010.06.07	1115 dienų	EUR	4 503 832	AB Invalda, AB Apranga, AS Tallinna Kaubamaja and AS Olympic Entertainment Group
2007.05.29	2011.06.17	1480 dienų	LTL	2 590 400	Dow Jones STOXX Select Dividend 30
2007.05.29	2011.06.17	1480 dienų	LTL	3 537 400	Dow Jones STOXX Select Dividend 30
2007.05.29	2011.06.17	1480 dienų	EUR	1 209 516	Dow Jones STOXX Select Dividend 30
2007.06.09	2008.06.10	367 dienos	USD	33 703 424	4.90proc.
2007.06.14	2010.07.02	1114 dienų	LTL	5 391 900	TOPIX, S&P 500, FTSE Eurotop 100, FTSE Latibex Top and EPRA Germany Index
2007.06.15	2010.07.01	1112 dienų	LTL	704 600	AB Invalda, AB Ūkio bankas, AS Tallink Grupp, AS Olympic Entertainment Group
2007.06.15	2010.07.01	1112 dienų	LTL	616 000	AB Invalda, AB Ūkio bankas, AS Tallink Grupp, AS Olympic Entertainment Group
2007.06.15	2010.07.01	1112 dienų	LTL	1 009 100	AB Invalda, AB Ūkio bankas, AS Tallink Grupp, AS Olympic Entertainment Group
2007.06.15	2010.07.01	1112 dienų	LTL	3 805 000	FTSE Latibex Top
2007.06.15	2010.07.01	1112 dienų	LTL	4 372 500	FTSE Latibex Top
2007.06.20	2007.09.18	90 dienų	LTL	50 523 100	4.15 proc.

9. Išleisti ir išpirkti skolos vertybiniai popieriai (tęsinys)

Per 2007 metų pirmą pusmetį bankas sėkmingai išpirko šešiolika skolos vertybinių popierių emisijų, kaip parodyta lentelėje žemiau:

Išleidimo data	Išpirkimo data	Trukmė	Valiuta	Emisijos dydis (litas)	Palūkanų norma
2005.05.28	2007.05.29	731 diena	LTL	50 000 000	3.00 proc.
2006.04.25	2007.04.23	363 dienos	EUR	43 160 000	3.00 proc.
2006.07.15	2007.01.11	180 dienų	LTL	21 414 000	3.00 proc.
2006.08.23	2007.02.19	180 dienų	LTL	39 601 600	3.00 proc.
2006.10.28	2007.01.26	90 dienų	LTL	30 000 000	3.00 proc.
2006.11.03	2007.02.02	90 dienų	LTL	20 179 100	3.30 proc.
2006.11.18	2007.01.15	58 dienos	USD	107 298 973	5.16 proc.
2006.12.02	2007.01.05	35 dienos	USD	103 496 547	5.12 proc.
2006.12.07	2007.03.07	90 dienų	LTL	19 652 500	3.00 proc.
2006.12.16	2007.01.15	30 dienų	USD	112 703 634	5.15 proc.
2007.01.13	2007.02.07	25 dienos	USD	111 777 890	5.12 proc.
2007.01.27	2007.02.27	31 diena	USD	96 125 022	5.12 proc.
2007.02.01	2007.06.01	120 dienų	LTL	30 000 000	3.60 proc.
2007.03.03	2007.03.20	17 dienų	USD	104 709 776	5.11 proc.
2007.03.07	2007.06.05	90 dienų	LTL	80 750 100	3.72 proc.
2007.03.27	2007.04.12	16 dienų	USD	130 470 075	5.12 proc.

10. Finansinės grupės informacija (tūkst. litų)

Finansinės grupės (konsoliduota grupė, išskyrus UAB „SEB VB nekilnojamasis turtas“ ir UAB „SEB VB rizikos kapitalo valdymas“) šešių mėnesių laikotarpio, pasibaigusio 2007 m. birželio 30 d. balansas ir pelno (nuostolių) ataskaita pateikiami toliau:

**Finansinės grupės šešių mėnesių laikotarpio, pasibaigusio
birželio 30 d., pelno (nuostolių) ataskaita
(tūkst. litų)**

	<u>2007</u>	<u>2006</u>
Palūkanų pajamos	537 369	336 745
Palūkanų išlaidos	(258 116)	(141 238)
Grynosios palūkanų pajamos	279 253	195 507
Nuostoliai dėl sumažėjusios kreditų vertės	(17 572)	(14 152)
Nuostoliai dėl lizingo portfelio ir kito su lizingu susijusio abejotino turto sumažėjusios vertės	(1 421)	(786)
Atidėjiniai garantijoms	(4 208)	217
Kiti (nuostoliai) ir nuostolių atstatymas dėl sumažėjusios vertės	(183)	1
	<u>(23 384)</u>	<u>(14 720)</u>
Grynosios palūkanų pajamos po nuostolių dėl sumažėjusios vertės	<u>255 869</u>	<u>180 787</u>
Grynosios pajamos už paslaugų mokesčius ir kitos pajamos	101 241	82 184
Grynasis pelnas už nuosavybės vertybinius popierius	7 534	2 540
Dividendai iš antrinių įmonių	8 943	-
Grynasis pelnas (nuostolis) už operacijas skolos vertybiniais popieriais ir finansinėmis priemonėmis	19 705	(2 825)
Grynasis pelnas už operacijas užsienio valiuta	28 862	34 940
	<u>166 285</u>	<u>116 839</u>
Grynosios draudimo įmokų pajamos	41 680	31 265
Bendrosios draudimo išlaidos	(40 259)	(24 582)
Grynosios gyvybės draudimo pajamos	1 421	6 683
Indėlių draudimo išlaidos	(21 207)	(17 578)
Išlaidos personalui	(78 216)	(70 052)
Kitos administracinės išlaidos	(76 619)	(71 809)
	<u>(176 042)</u>	<u>(159 439)</u>
Pelnas prieš pelno mokestį	<u>247 533</u>	<u>144 870</u>
Pelno mokestis	(41 641)	(25 703)
Grynasis pelnas	<u>205 892</u>	<u>119 167</u>
Skirstomas:		
patronuojančios įmonės akcininkams	205 892	119 165
mažumos interesui	-	2
	<u>205 892</u>	<u>119 167</u>

10. *Finansinės grupės informacija (tūkst. litų) (tęsinys)*

**Finansinės grupės balansas
(tūkst. litų)**

	2007 m. birželio 30 d.	2006 m. gruodžio 31 d.
Turtas		
Grynieji pinigai	311 977	360 724
Likučiai Lietuvos banke	630 667	949 532
Korespondentinių sąskaitų lėšų grynoji vertė	450 227	813 908
Iždo vertybiniai popieriai, skirti parduoti	1 652 593	1 751 730
Finansinis turtas, kurio tikrosios vertės pokytis traukiamas į pelno (nuostolių) ataskaitą	734 726	408 985
Išvestinės finansinės priemonės	231 992	117 734
Kreditų kredito įstaigoms ir finansų institucijoms grynoji vertė	21 723	22 431
Kreditų klientams grynoji vertė	15 613 482	13 301 177
Gautinų lizingo įmokų grynoji vertė	3 278 940	2 706 668
Vertybiniai popieriai, skirti parduoti	414 336	155 058
Vertybiniai popieriai, laikomi iki išpirkimo	13 590	13 941
Investicijos į antrines įmones	25 000	50 703
Investicijos į antrines įmones, laikomos pardavimui	25 703	-
Ilgalaikis nematerialusis turtas	182 224	184 191
Ilgalaikis materialusis turtas	58 434	58 424
Išnuomotas turtas	13 740	14 951
Ilgalaikis turtas, laikomas pardavimui	174 249	54 968
Atidėtų mokesčių turtas	2 377	2 042
Kito turto grynoji vertė	84 873	192 779
Iš viso turto	23 920 853	21 159 946
Įsipareigojimai		
Įsiskolinimas Lietuvos bankui	48	40
Įsiskolinimas kredito įstaigoms ir finansų institucijoms	10 238 047	7 947 818
Išvestinės finansinės priemonės	255 010	189 091
Klientų indėliai	9 752 962	9 652 757
Gyvybės draudimo techniniai atidėjiniai	219 512	184 535
Įsipareigojimai pagal investavimo sutartis	95 877	58 438
Suakauptos sąnaudos ir būsimų laikotarpių pajamos	41 962	31 957
Mokėtinas pelno mokestis	67 625	48 699
Subordinuotos paskolos	651 973	493 662
Išleisti skolos vertybiniai popieriai	768 457	894 945
Atidėtų mokesčių įsipareigojimai	129	2 361
Kiti įsipareigojimai ir atidėjiniai	136 584	160 692
Iš viso įsipareigojimų	22 228 186	19 664 995
Nuosavas kapitalas		
Nuosavas kapitalas, priskirtinas patronuojančios įmonės akcininkams		
Įstatinis kapitalas	1 034 575	1 034 575
Atsargos kapitalas	1 034	1 034
Finansinio turto perkainojimo rezervas	(7 586)	591
Privalomasis rezervas	34 363	14 746
Bendrieji ir kiti rezervai	9 338	9 338
Einamųjų metų grynasis pelnas ir nepaskirstytasis pelnas	620 943	434 667
Iš viso nuosavo kapitalo	1 692 667	1 494 951
Iš viso įsipareigojimų ir nuosavo kapitalo	23 920 853	21 159 946
Vidutinė nuosavybės, priskirtinos patronuojančios įmonės akcininkams, grąža (perskaičiuota metams)	25.1 %	20.8 %
Vidutinė viso turto grąža (perskaičiuota metams)	1.77 %	1.58 %

11. Reikšmingi ataskaitinio laikotarpio įvykiai

2007 m. sausio mėnesį VĮ Registrų centras likvidavo AB SEB VB būsto banką.

2007 m. pirmąjį pusmetį Banko vadovybė tęsė 2006 m. pradėtą nekilnojamo turto pardavimo projektą. Projekto metu buvo nuspręsta parduoti nekilnojamojo turto įmonę. Sutrumpintoje tarpinėje finansinėje informacijoje ši investicija buvo perklasifikuota į balanso straipsnį *Investicijos į antrines įmones, laikomos pardavimui*.

Banko vadovybė pardavė UAB „SEB Enskilda“ antrines įmones Latvijoje ir Estijoje SEB grupės bankams atitinkamoje šalyje.

12. Reikšmingi įvykiai po balanso sudarymo dienos.

Bankas sėkmingai išleido penkias skolos vertybinių popierių emisijas, kurios pradėtos platinti prieš 2007 m. birželio 30 d. ir baigtos po minėtos datos. 2007 m. birželio 30 d. šių emisijų balansinė vertė, įtraukta į balanso straipsnį *Kiti įsipareigojimai ir atidėjiniai*, buvo 4 614 tūkst. litų.

Po 2007 m. birželio 30 d. buvo išpirkta viena skolos vertybinių popierių emisija, kurios nominali vertė buvo 15 253 tūkst. litų.



**2007 M. ŠEŠIŲ MĖNESIŲ KONSOLIDUOTAS TARPINIS
PRANEŠIMAS**

Vilnius, 2007

TURINYS

1.	Ataskaitinis laikotarpis, už kurį parengtas tarpinis konsoliduotas pranešimas	3
2.	Pagrindiniai duomenys apie emitentą.....	3
3.	Emitento pagrindinės veiklos pobūdis	3
4.	Sutartys su vertybinių popierių viešosios apyvartos tarpininkais.....	3
5.	Emitento įstatinis kapitalas.....	3
6.	Informacija apie emitento antrines įmones	3
7.	Duomenys apie emitento savų akcijų supirkimą.....	4
8.	Prekyba emitento vertybiniais popieriais reguliuojamose rinkose	4
9.	Akcininkai	4
10.	Darbuotojai	4
11.	Emitento organai	5
12.	Informacija apie kolegialių organų narius, bendrovės vadovą, vyriausiąjį finansininką	5
13.	Informacija apie emitento veiklos rezultatus	7
14.	Rizikos veiksniai, susiję su emitento veikla	8
15.	Emitento veiklos planai ir prognozė.....	10
16.	Duomenys apie viešai skelbtą informaciją.....	12
17.	Emitento įstatų pakeitimo tvarka.....	12
18.	Informacija apie tai, kaip laikomasi bendrovių valdymo kodekso	12
2007 METŲ ŠEŠIŲ MĖNESIŲ TARPINIO KONSOLIDUOTO PRANEŠIMO 1 PRIEDAS		13

1. *Ataskaitinis laikotarpis, už kurį parengtas tarpinis konsoliduotas pranešimas*

Ataskaita parengta už 2007 metų pirmąjį pusmetį.

2. *Pagrindiniai duomenys apie emitentą*

Emitento pavadinimas: AB SEB Vilniaus bankas;
Įstatinis kapitalas: 1 034 575 341 Lt;
Būstinės adresas: Gedimino pr.12, LT-01103 Vilnius;
Telefonas: (8 5) 2682 800;
Faksas: (8 5) 2626 557;
El. paštas: info@seb.lt;
Teisinė-organizacinė forma: akcinė bendrovė;
Įregistravimo data ir vieta: 1990 m. lapkričio 29 d., Lietuvos bankas;
Įmonės kodas: 112021238;
Įmonės registravimo numeris: AB90-4
Interneto tinklapis: www.seb.lt.

(AB SEB Vilniaus bankas šioje ataskaitoje dar vadinamas "Banku").

3. *Emitento pagrindinės veiklos pobūdis*

AB SEB Vilniaus bankas yra akcinio kapitalo pagrindu veikianti kredito įstaiga, kuri turi licenciją verstis ir verčiasi indėlių ir kitų gražintinų lėšų priėmimu iš neprofesionalių rinkos dalyvių ir jų skolinimu, taip pat turi teisę verstis kitų finansinių paslaugų teikimu bei prisiima su tuo susijusią riziką ir atsakomybę.

4. *Sutartys su vertybinių popierių viešosios apyvartos tarpininkais*

Bankas, leisdamas viešas obligacijų emisijas, Lietuvos Respublikos akcinių bendrovių įstatymo nustatyta tvarka, privalo sudaryti sutartį dėl išleidžiamos obligacijų emisijos savininkų gynimo su pasirinktu viešosios apyvartos tarpininku.

Tokiu būdu 2007 m. birželio 30 d. Bankas turėjo keturias galiojančias sutartis su UAB „SEB Enskilda“ (juridinio asmens kodas 2219 49450, adresas Gedimino pr. 12, Vilnius) ir septyniolika sutarčių su UAB FMĮ „Orion Securities“ (juridinio asmens kodas 1220 33915, adresas A. Tumėno g. 4, 9 aukštas, 01109 Vilnius).

5. *Emitento įstatinis kapitalas*

Įmonių rejestre įregistruotas įstatinis kapitalas (dydis, struktūra pagal akcijų rūšis ir klases, bendra nominalioji vertė):

Akcijų rūšis	Akcijų skaičius	Nominalioji vertė (Lt)	Bendra nominalioji vertė	Dalis įstatiniame kapitale (%)
Paprastosios vardinės akcijos	15 441 423	67	1 034 575 341	100,00
Viso:	15 441 423	-	1 034 575 341	100,00

Visos AB SEB Vilniaus banko akcijos yra apmokėtos ir joms netaikomi jokie vertybinių popierių perleidimo apribojimai.

6. *Informacija apie emitento antrines įmones*

Žr. „AB SEB Vilniaus banko 2007 metų šešių mėnesių tarpinė konsoliduota informacija“ 2 d., 4 p.

7. Duomenys apie emitento savų akcijų supirkimą

2007 m. pirmąjį pusmetį AB SEB Vilniaus bankas savų akcijų nebuvo įsigijęs.

8. Prekyba emitento vertybiniais popieriais reguliuojamose rinkose

Į Vilniaus vertybinių popierių biržos Skolos vertybinių popierių prekybos sąrašą įtraukti šie AB SEB Vilniaus banko vertybiniai popieriai:

Vertybinių popierių rūšis	Išpirkimo data	Vertybinių popierių skaičius (vnt.)	Nominalioji vertė (Lt)	Bendra nominalioji vertė (Lt)	Emisijos ISIN kodas
Paprastosios vardinės obligacijos	2008 02 20	1 000 000	100	100 000 000	LT0000403057

9. Akcininkai

Bendras AB SEB Vilniaus banko akcininkų skaičius 2007 m. birželio 30 d. – 210. Akcininkai, 2007 m. birželio 30 d. duomenimis, nuosavybės teise turintys ar valdantys daugiau kaip 5 proc. Banko įstatinio kapitalo:

Akcininkas	Turimų akcijų ir balsų kiekis	Akcinio kapitalo ir balsų dalis, %
Skandinaviska Enskilda Banken AB (Kungsträdgårdsgatan 8, Stokholmas, Švedija; kodas: 502032-9081)	15 394 118	99,7

Nei vienas Banko akcininkas neturi specialių kontrolės teisių. Visų akcininkų teisės yra vienodos, balsus visuotiniame akcininkų susirinkime suteikiančių AB SEB Vilniaus banko akcijų skaičius yra 15 441 423.

Bankas nėra informuotas apie kokius nors akcininkų tarpusavio susitarimus, dėl kurių gali būti ribojamas vertybinių popierių perleidimas ir/arba balsavimo teisės.

10. Darbuotojai

	Darbuotojų skaičius			Vidutinis mėnesinis darbo užmokestis (litais)		
	2007.06.30	2006.12.31	2005.12.31	2007	2006	2005
Vadovaujantys darbuotojai	249	236	222	10 678	10 640	10 100
Specialistai	1520	1 431	1 328	3 167	3 732	3 052
Aptarnaujantis personalas	14	18	16	1 897	3 003	2 770
Iš viso	1783	1 685	1 566			

Darbuotojų skaičius pagal pareigybių grupes ir išsilavinimą 2007 metų birželio 30 dieną:

	Darbuotojų skaičius	Su aukštesniu išsilavinimu		Su aukštesniu išsilavinimu		Su viduriniu išsilavinimu	
		skaičius	Proc.	skaičius	Proc.	skaičius	Proc.
Vadovaujantys darbuotojai	249	230	92,4	13	5,2	6	2,4
Specialistai	1520	1043	68,7	160	10,5	317	20,8
Aptarnaujantis personalas	14	9	64,3	1	7,1	4	28,6
Iš viso	1783	1282	71,9	174	9,8	327	18,3

<i>UAB SEB VB nekilnojamasis turtas</i>	2007 06 30
Įstatinis kapitalas (apmokėtas)	25 703
Neapmokėta įstatinio kapitalo dalis	-
AB SEB Vilniaus banko suteiktos paskolos	89 083
Grynasis pelnas (nuostolis)	1 765
Trumpalaikių įsipareigojimų ir trumpalaikio turto santykis	0,005
Visų įsipareigojimų ir viso turto santykis	0,73

Emitentui išmokėtų dividendų dydis:

2007 metais buvo gauta 45 772 tūkst. litų dividendų iš dukterinių bendrovių.

5. Informacija apie auditą

UAB „PricewaterhouseCoopers“ atliko AB SEB Vilniaus banko 2002, 2003, 2004, 2005, 2006 ir 2007 m. birželio 30 d. finansinių ataskaitų auditą.

Uždaroji akcinė bendrovė „PricewaterhouseCoopers“ įregistruota 1993 m. gruodžio 29 d., Vilniuje. Registracijos Nr. UI 93-369, įmonės kodas 1147331, audito įmonės licencija Nr. 173. Buveinės adresas: T.Ševčenkos g.21, LT-2009 Vilnius, Lietuva. Tel. (8~5) 239 2300, faksas (8~5) 239 2301.

Už 2002 m. auditą atliko ir išvadą pasirašė auditorė Irena Petruškevičienė (Auditoriaus pažymėjimo Nr. 000208). Už 2003 m., 2004 m. ir 2005 m. auditą atliko ir išvadą pasirašė auditorė Asta Liepicinė (auditoriaus pažymėjimo Nr. 000438), 2006 m. ir 2007 m. šešių mėnesių audito išvadą pasirašė auditorė Rasa Radzevičienė (auditoriaus pažymėjimo Nr. 000377). Partneris Christopher C. Butler.

Šiame šešių mėnesių emitento prospekte-ataskaitoje pateikta metinė finansinė informacija pateikta pagal tarptautinius finansinės atskaitomybės standartus. Auditas buvo baigtas 2007 m. rugpjūčio mėnesį.

Nepriklausomo auditoriaus išvados ir ataskaitos pateikiamos kartu su šia 2007 metų šešių mėnesių tarpine konsoliduota finansine informacija 1 Priede.

AB SEB Vilniaus banko prezidentas


Audrius Žiugžda

AB SEB Vilniaus banko Finansų tarnybos
direktorė


Aušra Matusėvičienė

AB SEB Vilniaus banko Finansų ir atskaitomybės
departamento direktorė


Agnė Orlovskienė

Vilnius,
2007 m. rugpjūtis

11. *Emitento organai*

- Banko visuotinis akcininkų susirinkimas (toliau – Susirinkimas)
- Banko stebėtojų taryba (toliau – Taryba)
- Banko valdyba (toliau – Valdyba)
- Banko administracijos vadovas (Prezidentas) (toliau – Prezidentas)

Banko valdymo organai yra Valdyba ir Prezidentas. Banko stebėtojų taryba yra kolegialus priežiūros organas, atliekantis Banko veiklos priežiūrą.

Banko Tarybą, sudaromą iš 5 narių, renka Susirinkimas. Taryba renka Valdybos narius ir atšaukia juos iš pareigų, prižiūri Valdybos ir Prezidento veiklą bei turi kitas Lietuvos Respublikos įstatymų ir Banko įstatų jos kompetencijai priskirtas teises ir pareigas. Banko valdyba yra kolegialus Banko valdymo organas, kurį sudaro 5 nariai, renkamas Tarybos. Valdyba vadovauja Bankui, tvarko jo reikalus, atstovauja jam ir už Banko finansinių paslaugų vykdymą atsako pagal įstatymus. Valdyba renka (skiria) ir atšaukia Prezidentą ir jo pavaduotojus bei turi kitas Lietuvos Respublikos įstatymų ir Banko įstatų jos kompetencijai priskirtas teises ir pareigas. Prezidentas veikia Banko vardu, organizuoja kasdieninę Banko veiklą ir turi kitas Lietuvos Respublikos įstatymų ir Banko įstatų jo kompetencijai priskirtas teises ir pareigas.

12. *Informacija apie kolegialių organų narius, bendrovės vadovą, vyriausiąjį finansininką*

BANKO STEBĖTOJŲ TARYBA

BO MAGNUSSON – nuo 2007 m. kovo 13 d. Tarybos pirmininkas, SEB Mažmeninės bankininkystės padalinio vadovas. Kitų Lietuvos įmonių kapitale ir valdyme nedalyvauja.

ANDERS AROZIN – SEB plėtros ir integracijos Baltijos šalyse vadovas. Kitų Lietuvos įmonių kapitale ir valdyme nedalyvauja.

BENJAMIN WILSON – *SEB Latvijas Unibanka* valdybos pirmininko pavaduotojas. Banko akcijų neturi. Kitų Lietuvos įmonių kapitale ir valdyme nedalyvauja.

MART ALTVEE – *SEB Eesti Ühispank* valdybos pirmininkas. Banko akcijų neturi. Kitų Lietuvos įmonių kapitale ir valdyme nedalyvauja. Nuo 2007 m. rugpjūčio 3 d. atsistatydino iš Tarybos nario pareigų.

VIESTURS NEIMANIS – *SEB Latvijas Unibanka* valdybos pirmininkas. Banko akcijų neturi. Kitų Lietuvos įmonių kapitale ir valdyme nedalyvauja.

Visų Tarybos narių kadencijos pabaiga 2010 metais.

MATS KJAER – iki 2007 m. kovo 9 d. Tarybos pirmininkas, SEB Naujų rinkų vadovas. Banko akcijų neturi. Kitų Lietuvos įmonių kapitale ir valdyme nedalyvauja. 2007 m. kovo 9 d. atšauktas iš Tarybos narių, vietoj jo paskirtas Bo Magnusson.

BANKO VALDYBA

AUDRIUS ŽIUGŽDA – Valdybos pirmininkas, Banko prezidentas nuo 2006 m. sausio 1 d. Banko akcijų neturi. *SEB Eesti Ühispank* ir *SEB Latvijas Unibanka* stebėtojų tarybos narys. Kadencijos pradžia yra 2006 m. sausio 1 d., pabaiga – 2008 metai.

RAIMONDAS KVEDARAS – Valdybos pirmininko pirmasis pavaduotojas, Verslo bankininkystės tarnybos direktorius. Banko akcijų neturi. Kadencijos pradžia yra 2004 m. vasario 4 d., pabaiga – 2008 metais.

ARTURAS FEIFERAS – Valdybos pirmininko pavaduotojas, Kredito tarnybos direktorius. Banko akcijų neturi. Kadencijos pradžia yra 2004 m. vasario 4 d., pabaiga – 2008 metais.

VYTAUTAS SINIUS – Valdybos pirmininko pavaduotojas, Mažmeninės bankininkystės tarnybos direktorius. Banko akcijų neturi. Kadencijos pradžia yra 2006 m. sausio 1 d., pabaiga – 2008 metais.

AUŠRA MATUSEVIČIENĖ – Valdybos pirmininko pavaduotoja, Finansų tarnybos direktorė nuo 2006 m. vasario 1 d. Banko akcijų neturi. Stebėtojų tarybos išrinkta 2006 m. sausio 24 d., kadencijos pabaiga – 2008 metais.

BENDROVĖS VADOVAS

AUDRIUS ŽIUGŽDA – Valdybos pirmininkas, Banko prezidentas. Išsilavinimas aukštasis, ekonomistas. Nuo 1992 metų dirba AB SEB Vilniaus banko grupės įmonėse, nuo 2006 m. sausio 1 d. – AB SEB Vilniaus banko valdybos pirmininkas ir prezidentas.

VYRIAUSIASIS FINANSININKAS

AGNĖ ORLOVSKIENĖ – Finansų ir atskaitomybės departamento direktorė nuo 2006 m. vasario 1 dienos. Išsilavinimas aukštasis, specialybė – finansininkas. Per paskutinius 10 metų dirbo UAB „Deloitte“ auditore (1995 – 1997), UAB „PricewaterhouseCoopers“ vyresniąja auditore (1998 – 2002). Nuo 2002 m. rugpjūčio mėnesio iki 2006 m. vasario 1 d. – AB SEB Vilniaus banko Apskaitos politikos grupės vadove. Banko akcijų neturi. UAB „SEB VB nekilnojamas turtas“ Stebėtojų tarybos narė.

Informacija apie išmokas kolegialių organų nariams, bendrovės vadovui ir vyriausiajam finansininkui :

	Išmokos per 2007 m. šešių mėnesių laikotarpį, pasibaigusį birželio 30 d. (tūkst. litų)	Vidutinis dydis, tenkantis vienam asmeniui per 2007 m. šešių mėnesių laikotarpį, pasibaigusį birželio 30 d. (tūkst. litų)
Per metus priskaičiuotos sumos susijusios su darbo santykiais	2 737	57
Neatlygintinai perduotas turtas ir dovanos	-	-
Suteiktos įvairios garantijos įmonės vardu	-	-
Kitos reikšmingos sumos, priskaičiuotos per metus (tantjemos)	-	-
Kitos reikšmingos sumos, priskaičiuotos per metus (tantjemos), gautos iš įmonių, kuriose įmonės dalis jų įstatiniame kapitale sudaro daugiau kaip 20 procentų	-	-
Reikšmingi išsipareigojimai įmonei	-	-

Stebėtojų tarybai išmokų ir skirtų paskolų per 2007 m. šešių mėnesių laikotarpį, pasibaigusį birželio 30 d., nebuvo.

13. Informacija apie emitento veiklos rezultatus

AB SEB Vilniaus banko grupės turtas pirmąjį šių metų pusmetį, palyginti su 2006 m. pirmojo pusmečio pabaigos duomenimis, padidėjo 5,7 mlrd. litų arba 31,4 proc. ir birželio pabaigoje buvo 23,9 mlrd. litų. Grupės grynasis pelnas, apskaičiuotas pagal tarptautinius finansinės atskaitomybės standartus, palyginti su praėjusių metų pirmuoju pusmečiu, padidėjo 65,6 proc. – iki 199,1 mln. litų.

AB SEB Vilniaus banko grynasis pelnas, palyginti su tuo pačiu laikotarpiu pernai, išaugo 67,1 procento ir buvo 220,4 mln. litų. Į 2007 m. pirmojo pusmečio banko pelną yra įtrauktos 45,8 mln. litų dividendų pajamos, gautos šiomet paskirsčius grupės įmonių ankstesniais laikotarpiais sukauptą pelną.

Didžiausios įtakos rekordiniams rodikliams turėjo augantis verslo mastas ir nuolat didėjančios pajamos, taip pat aktyvesni klientai, kurie vis dažniau renkasi banko taupymo ir investavimo bei kreditavimo paslaugas. Banko grupė ir toliau skyrė daug dėmesio veiklos efektyvumui. Nors buvo daug investuota į klientų aptarnavimo padalinių tinklo, paslaugų ir informacinių technologijų plėtrą, pajamos augo greičiau nei išlaidos, ir, augant verslo mastui, ženkliai išaugo efektyvumo rodikliai. Grupės išlaidų ir pajamų santykis, palyginti su praėjusių metų pirmuoju pusmečiu, pagerėjo nuo 46 iki 35,5 procento, o nuosavybės grąžos rodiklis per metus išaugo nuo 18,5 iki 24,9 procento.

Naujų produktų pasiūla ir aukščiausia teikiamų paslaugų kokybė padėjo stiprinti ilgalaikius ryšius su klientais. Grupės klientų skaičius per metus padidėjo net 83 tūkst. iki 1 mln. 47 tūkstančių, ir banko grupės pozicijos sustiprėjo tiek verslo, tiek ir mažmeninės bankininkystės rinkose.

Didžiausią kreditų ir lizingo portfelį šalies rinkoje turinti AB SEB Vilniaus banko grupė pirmąjį šių metų pusmetį, palyginti su 2006 m. pirmojo pusmečio pabaigos duomenimis, jį padidino net 40,7 proc. iki 18,8 mlrd. litų: lizingo portfelis buvo 3,3 mlrd. litų (per metus padidėjo 44,1 proc. arba 1 mlrd. litų), o kreditų portfelis buvo 15,5 mlrd. litų (per metus padidėjo 40 proc. arba 4,4 mlrd. litų).

AB SEB Vilniaus banko grupės kreditų ir lizingo verslo klientams portfelis šių metų pirmojo pusmečio pabaigoje sudarė 12,8 mlrd. litų (per metus padidėjo 28,4 proc. arba 2,8 mlrd. litų). Kadangi šalies ekonomika išlaikė sparčius augimo tempus, toliau augo verslo projektų finansavimo apimtys ir didėjo sudėtingesnių ir įvairesnių verslo bankininkystės paslaugų poreikis, tokių kaip lėšų valdymas, prekybos finansavimas, investicinė bankininkystė, tarpininkavimas finansų rinkoje.

Ypatingai sparčiai per metus augo AB SEB Vilniaus banko kreditų ir lizingo gyventojams portfelis – net 70,3 proc. – ir šių metų birželio pabaigoje buvo 5,5 mlrd. litų. Pirmaujančios pozicijos buvo užimtos šiose srityse: privatiems asmenims išduotų kreditų, įkeičiant turtą, ir gyvybės draudimo paslaugų pardavimo srityse. „Būsto paskolų draudimo“ duomenimis, per pirmuosius penkis 2007 metų mėnesius AB SEB Vilniaus bankas užėmė didžiausią rinkos dalį pagal pasirašytų naujų kreditų privatiems asmenims, įkeičiant turtą, sutarčių vertę (31,4 proc. arba 1,2 mlrd. litų) ir pagal šių kreditų portfelį (30,7 proc. arba 4,6 mlrd. litų). AB SEB Vilniaus banko grupės įmonė UAB „SEB VB gyvybės draudimas“ per pirmuosius penkis 2007 metų mėnesius taip pat užėmė didžiausią rinkos dalį pagal sudarytų naujų gyvybės draudimo sutarčių metines įmokas (43,2 proc. arba 43,5 mln. litų).

Šalyje toliau auga susidomėjimas taupymo ir investavimo galimybėmis. Bendras AB SEB Vilniaus banko grupės taupymo produktų portfelis, įskaitant indėlius ir išleistus skolos vertybinių popierius (VP), gyvybės draudimą ir investicinius bei pensijų fondus, per metus padidėjo 12,6 proc. arba 1,3 mlrd. litų ir birželio pabaigoje buvo 11,7 mlrd. litų. Ypatingai sparčiai augo modernių investavimo priemonių poreikis – 2007 metų birželio pabaigoje į gyvybės draudimą ir investicinius bei pensijų fondus AB SEB Vilniaus banko grupės klientai buvo investavę 1,3 mlrd. litų: gyvybės draudimo portfelis per metus augo daugiau nei 117,4 proc. iki 0,3 mlrd. litų, į investicinius ir pensijų fondus investuotų lėšų portfelis – daugiau nei 55,4 proc. iki 1 mlrd. litų. Indėlių ir išleistų VP portfelis per metus išaugo 8,3 proc. (0,8 mlrd. litų) ir pasiekė 10,4 mlrd. litų.

Pirmąjį šių metų pusmetį AB SEB Vilniaus banko klientai aktyviau naudojo elektroninius banko paslaugų kanalais – palyginti su atitinkamu praėjusių metų laikotarpiu, banko elektroninės bankininkystės sistema atliktų pavedimų skaičius augo net procentu. AB SEB Vilniaus banko paslaugų internetu naudotojų skaičius, palyginti su praėjusių metų pirmuoju pusmečiu, padidėjo beveik 18 proc. – iki 681 tūkstančio.

Banko išduotų mokamųjų kortelių skaičius pirmąjį šių metų pusmetį, palyginti su tuo pačiu laikotarpiu pernai, padidėjo 11 proc. iki 1 mln. 182 tūkstančių. Pirmą 2007 metų pusmetį per mėnesį AB SEB Vilniaus banko kortelių turėtojai vidutiniškai atlikdavo 6,1 mln. atsiskaitymo ir išgryninimo operacijų – 63 proc. daugiau, nei analogišku laikotarpiu 2006 metais. 2007 metų pirmojo pusmečio vieno mėnesio vidutinė atsiskaitymų ir išgryninimų mokamosiomis kortelėmis suma siekė 1,3 mlrd. litų – 71,2 proc. daugiau nei tuo pačiu laikotarpiu pernai.

Per pirmąjį 2007 metų pusmetį AB SEB Vilniaus bankas atidarė 2 naujus klientų aptarnavimo padalinius Vilniuje ir Mažeikiuose, rekonstravo 1 padalinį Jonavoje ir perkėlė 2 padalinius Vilniuje ir Kaune.

Šiame klientai įvertino ir AB SEB Vilniaus banko pastangas užtikrinti aukščiausią klientų poreikių patenkinimo ir aptarnavimo kokybę. Remiantis pirmą 2007 metų ketvirtį atliktais finansinių paslaugų įmonių klientų aptarnavimo kokybės tyrimais („Slaptasis pirkėjas“), vykdomais rinkos tyrimų bendrovės „TNS Gallup“, aukščiausius įvertinimus tarp tirtų įmonių pelnė AB SEB Vilniaus bankas (9,5 balo iš dešimties).

Panašių AB SEB Vilniaus banko verslo ir visos bankų paslaugų rinkos augimo tempų reikėtų tikėtis ir antrą 2007 metų pusmetį. AB SEB Vilniaus banko grupė aktyviai dalyvauja šalies ūkio plėtroje, prisideda prie stabilios šalies ekonomikos raidos, gerindama bendrą visuomenės finansinio išprusimo lygį ir skatindama investavimo kultūrą.

14. Rizikos veiksniai, susiję su emitento veikla

AB SEB Vilniaus banko grupėje rizikos valdymas vykdomas centralizuotai, siekiant užtikrinti rizikos valdymo politikų įgyvendinimą visuose organizacijos lygiuose. Pagrindinės rizikos rūšys, kurias patiria AB SEB Vilniaus bankas yra kredito, likvidumo, rinkos rizika, apimanti valiutų kursų svyravimų, palūkanų normų bei akcijų kainų riziką ir operacinę riziką. Rizika yra ribojama vidiniais ir Lietuvos banko nustatytais normatyvais. 2007 metų pirmąjį pusmetį AB SEB Vilniaus bankas vykdė visus Lietuvos banko nustatytus, riziką ribojančius normatyvus.

Emitento rizika – Banko prievolės investuotojams nėra papildomai užtikrinamos garantija ir/ar kitokiu būdu, todėl investuotojas prisiima Banko (veiklos) riziką, susijusią su politiniais, ekonominiais, techniniais – technologiniais, socialiniais veiksniais.

Kredito rizika. Grupė prisiima kredito riziką, t. y. riziką, kad kita šalis nesugebės sumokėti visos sumos laiku. Rizika yra vertinama pagal kredito ekvivalentus, apskaičiuojamus įvertinus finansinio sandorio tipą. Taikant grupės kredito politiką, vadovaujamosi principu, kad, sudarant bet kokį skolinimo sandorį, turi būti atliekama kredito analizė. Atsižvelgiant į sandorio kompleksiskumą ir kliento patikimumą, taikomos įvairios kredito rizikos valdymo priemonės.

Grupės kreditai vertinami atskirai, taip pat vertinamas visas portfelis. Vertinamas tu homogeninių kredito grupių, kurių panaši rizikos charakteristika, portfelis: būsto įsigijimo kreditų, vartojimo kreditų, mokamųjų kortelių sąskaitų kredito limitų, smulkių įmonių kreditų. Homogeninių kreditų specialieji atidėjiniai yra sudaromi taikant statistinius metodus pagal homogeninės kredito grupės skolininkų įsipareigojimų nevykdymo istorinius duomenis ir patirtus nuostolius. Atskirai vertinami skolininkai, pagal įsipareigojimų nevykdymo tikimybę priskiriami atitinkamai rizikos grupei. Grupė atskirai vertinamus skolininkus skirsto į 16 rizikos grupių.

Rizika valdoma reguliariai analizuojant skolininkų gebėjimą vykdyti įsipareigojimus – gražinti skolą ir mokėti palūkanas. Grupė, nustatydamą sumų, susijusių su rizika, limitus, kurie gali būti priimtini vienam skolininkui, skolininkų grupei ir ūkio šakos segmentams, nustato kredito rizikos lygius. Skolininkų kredito rizika, atsižvelgiant į skolininkui priskirtą rizikos grupę, peržiūrima

reguliariai, mažiausiai kartą per metus. Skolininko, skolininkų grupės ir ūkio šakos rizika analizuojama reguliariai.

Paskolų portfeliui yra taikomi šie limitai:

- ◆ Maksimali paskolos suma vienam skolininkui neturi viršyti 25 proc. banko/grupės kapitalo ir banko suteiktų didelių paskolų bendroji suma neturi viršyti 800 proc. banko/grupės kapitalo.

- ◆ Paskolų suma, Banko suteikta jį patronuojančiai bendrovei, kitoms šios patronuojančios bendrovės dukterinėms bendrovėms arba savo paties dukterinėms bendrovėms (toliau visos kartu – SEB grupės bendrovės), kiekvienam skolininkui negali viršyti 75 procentų Banko kapitalo, jeigu Lietuvos bankas vykdo konsoliduotą visos finansinės grupės priežiūrą. Jeigu Lietuvos bankas nevykdo konsoliduotos visos finansinės grupės priežiūros, paskolos suma, Banko suteikta kiekvienai SEB grupės bendrovei negali viršyti 20 procentų Banko kapitalo.

Nuostoliai dėl kreditų portfelio sumažėjusios vertės (tūkst. Lt) pagal TFAS:

	Bankas		
	2007 06 30	2006 12 31	2005 12 31
Nuostoliai dėl kreditų portfelio sumažėjusios vertės	-	-	8 143
Nuostoliai dėl klientų kreditų sumažėjusios vertės	148 954	130 522	102 344
Nuostoliai dėl kredito įstaigų ir finansų institucijų likučių sumažėjusios vertės	-	-	-
Nuostolių dėl kreditų sumažėjusios vertės likutis	148 954	130 522	102 344

Kapitalo pakankamumas. Lietuvos bankai privalo išlaikyti kapitalo pakankamumo rodiklį, ne mažesnę negu 8 procentams, turto, įvertinto pagal riziką, dydį padalinus iš kapitalo dydžio. Pagal grupės kapitalo politiką kapitalo pakankamumo rodiklis turi būti 8,5–9 proc., t. y. šiek tiek didesnis negu reikalaujamas mažiausias rodiklis, ir kuris padėtų efektyviai įgyvendinti verslo tikslus. Akcininkų gražos reikalavimai turi būti palyginami su reguliuojančių institucijų ir reitingo agentūrų kapitalo reikalavimais. Banko ir grupės 2006 metų pabaigoje kapitalo pakankamumo rodiklis buvo atitinkamai 10,16 proc. ir 9,36 procento.

Valiutos rizika. Užsienio valiutos kurso rizika yra apibrėžiama dviem matais: vienos užsienio valiutos atvira pozicija litų išraiška ir bendra atvira valiutų pozicija – didžiausia iš visų ilgų ir trumpų susumuotų atvirų valiutų pozicijų. Užsienio valiutos kurso rizikos matai apima neatidėliotinos kainos bei išankstinių sandorių pozicijas, užsienio valiutos, įskaitant auksą, ateities pozicijas, užsienio valiutos pasirinkimo sandorių delta pozicijas bei kitus balansinius straipsnius. Užsienio valiutos kurso rizikos kontrolė yra užtikrinama atliekant atvirų valiutų pozicijų limitų laikymosi monitoringą. Bankas laikosi Lietuvos banko nustatytų atviros valiutų pozicijos limitų:

- ◆ Maksimali atvira pozicija viena valiuta turi neviršyti 15 proc. kapitalo*
- ◆ Maksimali bendra atvira pozicija turi neviršyti 25 proc. kapitalo.

Palūkanų normos rizika. Palūkanų normų rizika yra valdoma prognozuojant rinkos palūkanų normas ir derinant, kad nebūtų turto ir įsipareigojimų neatitikimo pagal perkainojimo terminus. Bankas taiko palūkanų normos rizikos valdymo metodus, padedančius išmatuoti grupės jautrumą palūkanų normos pokyčiams apskaičiuojant metinių grynujų palūkanų pajamų pokytį (Δ NI) ir akcininkų nuosavybės rinkos vertės grynąjį pokytį (delta 1 proc.), jei pajamingumo kreivė lygiagrečiai pasislenka vienu procentu.

AB SEB Vilniaus bankas vykdo visus palūkanų normos rodiklius.

Likvidumo rizika. Likvidumo rizika yra tokia rizika, kuri atsiranda dėl to, kad grupė gali nesugebėti laiku įvykdyti savo mokėjimo įsipareigojimų arba per tam tikrą laikotarpį už priimtina kainą finansuoti ar realizuoti savo turto. Grupė laikosi konservatyvios likvidumo rizikos valdymo politikos, užtikrinančios tinkamą einamųjų finansinių įsipareigojimų vykdymą, privalomųjų atsargų lygį Lietuvos banke, aukštesnį, nei Lietuvos banko nustatytasis, likvidumo rodiklį ir mokumo galimybę esant nenumatytoms nepalankioms aplinkybėms. Likvidumo rizikos valdymo sistema įvertina esamų ir būsimų pinigų srautų analizę.

Operacinė rizika – tai rizika, kurią sukelia išoriniai veiksniai (stichinės nelaimės, trečiųjų asmenų įvykdytos vagystės, ir t.t.) arba vidiniai veiksniai (pvz. IT sistemų sutrikimai, klaidos,

apgavystės, vidinių taisyklių nesilaikymas ir t.t.). Tam, kad sumažintų riziką verslo procesuose, grupė sukūrė politikas, instrukcijas ir nenumatytų atvejų planus. Bankas papildomai pritaikė tam tikrą SEB grupės metodiką ir IT sprendimus, kad identifikuotų, analizuotų, teiktų ataskaitas ir valdytų riziką. Pagrindiniai rizikos rodikliai (ang. KRI) iš anksto parodo verslo padalinių ar procesų rizikos lygį. Operacinės rizikos savęs įvertinimas reguliariai atliekamas pagrindiniuose verslo padaliniuose ir procesuose. Operacinės rizikos valdymo sistema buvo pristatyta 2006 metais. Ji leidžia visiems grupės darbuotojams registruoti operacinės rizikos įvykius, o visų lygių vadovai gali vertinti, sekti ir valdyti riziką ir generuoti įvairias ataskaitas.

Daugiau informacijos apie AB SEB Vilniaus banko ir jo grupės 2007 metų šešių mėnesių veiklos ir finansinius rezultatus yra pateikta AB SEB Vilniaus banko 2007 metų šešių mėnesių tarpinėje konsoliduotoje finansinėje informacijoje.

15. Emitento veiklos planai ir prognozė

AB SEB Vilniaus bankas, siekdamas toliau būti pirmaujančiu finansiniu partneriu privatiems ir verslo klientams Lietuvoje ir atsižvelgdamas į SEB grupės narių siekius, numato dirbti tokiomis pagrindinėmis kryptimis:

1. Verslo plėtra:

- kreditavimo plėtra (paskolos ir lizingas)
- vietinių finansavimo resursų didinimas
- verslo plėtra užsienio šalių rinkose

2. Verslo efektyvumo gerinimas:

- informacinių technologijų vystymas
- kaštų kultūros vystymas

Banko strategijos perorientavimas nuo produkto į klientą pagrįstas nauju požiūriu į klientą ir jo lūkesčius, finansinių paslaugų ir produktų pardavimo procesus, į klientą orientuoto banko kultūros ir atitinkamo veiklos modelio kūrimu.

Verslo plėtra

Kreditavimo veikla (paskolos ir lizingas) vidutiniame laikotarpyje išliks vienu iš pagrindinių banko grupės prioritetų. AB SEB Vilniaus banko grupė planuoja pasinaudoti teigiamomis šalies ekonomikos vystymosi tendencijomis ir sieks išlaikyti bei sustiprinti kreditavimo rinkos lyderio pozicijas Lietuvoje.

Paskolos privatiems klientams

Šiame klientų segmente didžiausią dėmesį planuojama sutelkti į paskolas būstui įsigyti. Pastaruosius kelis metus būsto paskolų rinka sparčiai auga ir, remiantis banko ekspertų prognozėmis, spartaus augimo tendencijos išliks ir 2-3 metų laikotarpyje.

Siekiant pritraukti potencialius klientus, planuojama jiems pasiūlyti ne tik palankias palūkanų normas, bet ir lanksčias finansavimo schemas, kurios apima tokius kriterijus kaip paskolos terminas, pradinio įnašo dydis, atsiskaitymo terminai.

Taip pat planuojama skatinti klientus naudotis vartojamosiomis paskolomis, padarant paprastesnėmis tokių paskolų išdavimo procedūras (pvz., per mokamąsias korteles), kartu su banko partneriais pasiūlant įvairias nuolaidų sistemas, kurios pastaruoju metu susilaukia didelio dėmesio.

Paskolos verslo klientams

Paskolų verslo klientams rinkoje grupė išskiria du pagrindinius klientų segmentus (didelės įmonės ir vidutinio bei mažo dydžio įmonės), kuriems planuojama skirti didžiausią dėmesį.

AB SEB Vilniaus banko grupė ir toliau orientuosis į nuolatinius ryšius su solidžiomis, stabiliai dirbančiomis įmonėmis. Pagrindinis grupės tikslas, dirbant su šiuo klientų segmentu – greta tradicinių banko produktų (pvz., paskolos) parduoti klientams šiuolaikines bankines paslaugas (tokias kaip grynųjų pinigų valdymo, elektroninės bankininkystės, turto valdymo).

Dar vienas svarbus AB SEB Vilniaus banko grupės veiklos prioritetas dirbant su verslo klientais – padėti jiems įsisavinti Europos Sąjungos struktūrinių fondų lėšas. Šioje srityje atsiveria perspektyvos vystyti konsultacines paslaugas. Tai padėtų minimizuoti praradimus kreditavimo rinkoje, nes ES fondai yra alternatyvus finansavimosi šaltinis banko paskoloms.

Lizingo paslaugos

Pastaruoju metu sparčiai besivystanti lizingo rinka Lietuvoje ir numatomos teigiamos perspektyvos ateityje įtakojo AB SEB Vilniaus banko grupės sprendimą skirti šiai rinkai didelius finansinius resursus.

AB SEB Vilniaus banko grupė lizingo rinkoje planuoja sustiprinti savo konkurencinę poziciją. Pagrindinis dėmesys bus skiriamas lizingo sąlygų gerinimui (pvz., išsipirkimo termino ilginimas) ir greitesniam sprendimų priėmimui. Taip pat, esant klientų paklausai ir palankiai teisei bazei, bus plečiamas lizingo produktų asortimentas.

Didžiausias dėmesys bus skiriamas lengvųjų ir krovininių automobilių lizingui, gamybos įrenginių lizingui, taip pat komercinių pastatų statybai ir jų tolesniam lizingui.

Verslo plėtra užsienio rinkose

AB SEB Vilniaus banko grupė, atsižvelgdama į teigiamas aplinkinių rinkų vystymosi tendencijas, planuoja plėsti veiklą jose. Rytų ir Centrinės Europos šalyse ketinama užsiimti skolos vertybinių popierių operacijomis – tai būtų alternatyva investicijoms į Lietuvos VVP, kurių pajamingumas dėl gerėjančių Lietuvos reitingų gerokai sumažėjo. Taip pat ketinama toliau vystyti investavimo į vertybinius popierius paslaugas tokiose rinkose kaip Kinija.

AB SEB Vilniaus banko grupė taip pat domisi NVS šalių rinkomis (pvz., Kaliningradas, Baltarusija, Rusija), kuriose, susiklosčius palankioms sąlygoms, planuoja vystyti lizingo ir stambių verslo klientų kreditavimo veiklą.

Vietinių finansavimo resursų didinimas

Planuojamas spartus verslo apimčių augimas reikalauja atitinkamų finansavimo resursų. Finansavimo resursų poreikį grupė planuoja patenkinti keliais būdais:

- **vietiniai indėliai iš klientų;** tai pigiausi AB SEB Vilniaus banko grupei finansavimo resursai (ypač indėliai iki pareikalavimo); tačiau aštri konkurencija, naujų investavimo galimybių klientams atsiradimas sąlygoja, kad šie resursai planuojamoms verslo apimtims bus nepakankami,
- **SEB finansavimas;** AB SEB Vilniaus banko grupės siekis sparčiai plėsti verslo apimtis yra palaikomas iš pagrindinio akcininko pusės ir banko grupė visada gali tikėtis gauti papildomų finansavimo resursų iš finansų grupės SEB; tiesa, šios lėšos yra brangesnės nei vietiniai resursai, todėl AB SEB Vilniaus banko grupė siekia maksimaliai pasinaudoti Lietuvos rinkos galimybėmis.

Verslo efektyvumo gerinimas

AB SEB Vilniaus banko grupė šalia spartaus verslo apimčių didinimo planuoja didelį dėmesį skirti veiklos efektyvumui pagerinti.

Informacinių technologijų vystymas

Vystant ir tobulinant informacines technologijas, numatoma dirbti tokiomis pagrindinėmis kryptimis:

- **informacijos pateikimo banko grupei sistemos sukūrimas** (nepriklausomai nuo to, kokiose banko informacinėse sistemose informacija yra kaupiama ir saugoma),

• **informacinių sistemų vystymas**, orientuojantis į šiuolaikinius efektyvius banko paslaugų bei produktų pateikimo kanalus (internetas, telekomunikacijos ir kt.).

Numatytų veiksmų įgyvendinimas įgalins grupę optimizuoti darbuotojų atliekamas funkcijas, sudarys prielaidas operatyvesniam sprendimų priėmimui ir leis sumažinti administracinius kaštus.

Kaštų kultūros vystymas

Tai ypatingai svarbus tikslas, turint minty, kad Grupės verslo apimtis ir pajamos labai įtakoja situacija rinkoje. Tuo tarpu kaštų valdymas yra mažiau priklausomas nuo rinkos sąlygų.

Grupės viduje stengiamasi įdiegti tokį požiūrį į planuojamus kaštus, kad pirmiausiai jie būtų prioritetizuojami, atsižvelgiant į Grupės strateginius tikslus; kad būtų apskaičiuota tikėtina nauda ir investicijos atsipirkimo laikotarpis.

16. Duomenys apie viešai skelbtą informaciją

Per 2007 m. šešių mėnesių laikotarpį bendrovė skelbė pranešimus apie esminius įvykius.

Žr. „AB SEB Vilniaus banko 2007 metų šešių mėnesių tarpinė konsoliduota informacija“ 2 d., 2 p.

17. Emitento įstatų pakeitimo tvarka

Lietuvos Respublikos akcinių bendrovių įstatymas numato, kad įstatų keitimas yra išimtinė visuotinio akcininkų susirinkimo teisė. Priimant sprendimą dėl įstatų keitimo reikalinga visuotinio akcininkų susirinkimo 2/3 kvalifikuota balsų, dalyvaujančių visuotiniame akcininkų susirinkime, dauguma.

18. Informacija apie tai, kaip laikomasi bendrovių valdymo kodekso

Žr. 1 priedą „Informacija apie tai, kaip laikomasi bendrovių valdymo kodekso.“

AB SEB Vilniaus banko prezidentas


.....
Audrius Žiugžda

AB SEB Vilniaus banko Finansų tarnybos
direktorė


.....
Aušra Matusevičienė

AB SEB Vilniaus banko Finansų ir atskaitomybės
departamento direktorė


.....
Agnė Orlovskienė

Vilnius,
2007 m. rugpjūtis

2007 METŲ ŠEŠIŲ MĖNESIŲ TARPINIO KONSOLIDUOTO PRANEŠIMO 1 PRIEDAS

„INFORMACIJA APIE TAI, KAIP LAIKOMASI BENDROVIŲ VALDYMO KODEKSO“

1 priedas prie „AB SEB Vilniaus banko 2007 m. šešių mėnesių konsoliduoto tarpinio pranešimo“

Dėl Bendrovių, kurių vertybiniais popieriais prekiaujama reguliuojamoje rinkoje, valdymo kodekso laikymosi atskleidimo formos

AB SEB Vilniaus bankas (toliau – Bankas), atsižvelgdamas į tai, kad jo leidžiami skolos vertybiniai popieriai yra įtraukti į prekybą reguliuojamoje rinkoje Lietuvos Respublikoje bei vadovaudamasis Lietuvos Respublikos vertybinių popierių įstatymo 21 straipsnio 3 dalimi ir Akcinės bendrovės „Vilniaus vertybinių popierių birža“ prekybos taisyklių 20.5 punktu, atskleidžia, kaip jis laikosi VVPB patvirtinto bendrovių, kurių vertybiniais popieriais prekiaujama reguliuojamoje rinkoje, valdymo kodekso (toliau – Bendrovių kodeksas) ir konkrečių jo nuostatų:

1. Bankas didžiaja dalimi laikosi Bendrovių kodekso **I principo** „Pagrindinės nuostatos“, išskyrus 1.1 rekomendaciją, kadangi šioje rekomendacijoje nurodytą informaciją Bankas vadovaudamasis Lietuvos banko valdybos nutarimų reikalavimais teikia tik Lietuvos bankui, o viešai skelbia informaciją apie strateginį planavimą, sprendimų priėmimo procesą.

2. Bankas didžiaja dalimi laikosi Bendrovių kodekso **II principo** „Bendrovės valdymo sistema“, išskyrus 2.4 rekomendaciją, kadangi ji tiesiogiai susijusi su III ir IV principų laikymusi.

3. Bankas didžiaja dalimi nesilaiko Bendrovių kodekso **III principo** „Visuotinio akcininkų susirinkimo renkamo kolegialaus organo sudarymo tvarka“, kadangi Banko nuomone yra pakankama, jog tenkinami Lietuvos Respublikos teisės aktuose, įskaitant specialius bankų priežiūros institucijos norminius aktus, nustatyti reikalavimai Banko stebėtojų tarybos nariams, įskaitant jų kompetencijai, skyrimui (prieš renkant tam tikrą asmenį stebėtojų tarybos nariu gaunamas Lietuvos banko leidimas) ir informavimui apie pasikeitusius duomenis. Pažymėtina, kad Bankas laikosi šio principo 3.1 rekomendacijos, kadangi Banko visuotinio akcininkų susirinkimo renkamo kolegialaus organo (toliau šiame principo – kolegialus organas) sudarymo mechanizmas užtikrina, kad bus vykdoma objektyvi ir nešališka bendrovės valdymo organų priežiūra, taip pat tinkamai atstovaujami smulkiųjų akcininkų interesai.

4. Bankas iš dalies laikosi Bendrovių kodekso **IV principo** „Visuotinio akcininkų susirinkimo renkamo kolegialaus organo pareigos ir atsakomybė“. Nesilaikoma nuostatų, susijusių su nepriklausomais stebėtojų tarybos nariais, kadangi jų Banke nėra. Taip pat nesilaikoma 4.12-4.13 rekomendacijų dėl skyrimo komiteto ir atlyginimų komitetų, kadangi tokie komitetai Banke nesudaryti, nes, Banko nuomone, Lietuvos Respublikos teisės aktų bei Banko vidaus aktų reikalavimų laikymasis yra pakankamas pagrindas užtikrinti, kad Banko atlyginimų politika ir skyrimo politika būtų skaidri. Pažymėtina, kad Bankas didžiaja dalimi laikosi 4.14 rekomendacijos ir jos nuostatų dėl audito komiteto.

5. Bankas pilnai laikosi Bendrovių kodekso **V principo** „Bendrovės kolegialių organų darbo tvarka“.

6. Bankas iš dalies laikosi Bendrovių kodekso **VI principo** „Nešališkas akcininkų traktavimas ir akcininkų teisės“. Nesilaikoma tokių rekomendacijų kaip susirinkimų medžiagos išankstinis viešas paskelbimas (6.5), akcininkų pritarimas svarbių sandorių sudarymui (6.3), telekomunikacijų galinių įrenginių naudojimo akcininkų susirinkimuose.

7. Bankas pilnai laikosi Bendrovių kodekso **VII principo** „Interesų konfliktų vengimas ir atskleidimas“.

8. Bankas didžiaja dalimi nesilaiko Bendrovių kodekso **VIII principo** „Bendrovės atlyginimų politika“, kadangi didžioji dauguma rekomendacijų susijusi su atlyginimų politikos ataskaita ir viešu jos skelbimu, o Bankas tokios ataskaitos nepildo ir neskelbia, nes tai, Banko nuomone, yra komerciniu požiūriu

viešai neskelbtina informacija. Bendra darbuotojų atlyginimų politika skelbiama tik vidinėje duomenų bazėje.

9. Bankas pilnai laikosi Bendrovių kodekso **IX principo** „Interesų turėtojų vaidmuo bendrovės valdyme“.

10. Bankas didžiaja dalimi laikosi Bendrovių kodekso **X principo** „Informacijos atskleidimas“. Nesilaikoma tik kai kurių 10.1 rekomendacijos nuostatų, kurios susijusios su Banko nuomone viešai neatskleistina informacija bei iš dalies 10.3 ir 10.4 rekomendacijų tiek, kiek tai susiję su Banko nuomone viešai neatskleistina informacija. Visą kitą informaciją Bankas skelbia įvairiais komunikacijos kanalais - interneto svetainėje, pranešimuose apie esminius įvykius žiniasklaidoje, pranešimuose spaudoje, spaudos konferencijose.

11. Bankas iš dalies laikosi Bendrovių kodekso **XI principo** „Bendrovės audito įmonės parinkimas“. Nesilaikoma tik nuostatos, jog audito kandidatūrą turi siūlyti stebėtojų taryba, kadangi toks procesas būtų gerokai komplikuočiau (stebėtojų tarybos nariai – užsieniečiai). Pagal Banke galiojančią praktiką audito įmonės kandidatūrą siūlo ir dėl komercinių sąlygų derasi valdyba. 11.3 rekomendacija Bankui neaktuali, nes audito įmonė neteikia reikšmingų ne audito paslaugų Bankui.

Atsižvelgiant į tai, kad Banko veiklą, įskaitant jo valdymą, prižiūri bankų priežiūros institucija – Lietuvos bankas, pažymime, kad Bankas, kiek tai įmanoma ir atitinka Banko veiklos esminiams principams, Banko didžiausio akcininko Skandinaviska Enskilda Banken politikoms ir specialiesiems norminiams bei vidaus teisės aktams, stengiasi laikytis Bendrovių kodekso principų, rekomendacijų ir nuostatų.

Banko prezidentas



Audrius Žiugžda