

Akciju sabiedrība „Grindeks”

*Nerevidēti konsolidētie finanšu pārskati
par periodiem, kas noslēdzās
2016. gada 30. jūnijā
un 2015. gada 30. jūnijā,
sagatavoti saskaņā ar
Starptautiskajiem finanšu pārskatu
standartiem*

SATURS

INFORMĀCIJA PAR KONCERNU	3
PADOMES UN VALDES SASTĀVS	4-5
UZŅĒMUMA AKCIONĀRU STRUKTŪRA	6
VADĪBAS ZIŅOJUMS	7-9
ZIŅOJUMS PAR VALDES ATBILDĪBU	10
KONSOLIDĒTIE FINANŠU PĀRSKATI:	
Pārskats par finanšu stāvokli	11-12
Pārskats par visaptverošo ienākumu	13
Pašu kapitāla izmaiņu pārskats	14
Naudas plūsmas pārskats	15
PIELIKUMI	16-18

INFORMĀCIJA PAR KONCERNU

Nosaukums	„GRINDEKS”
Juridiskais statuss	Akciju sabiedrība, kopš 1997. gada 25. augusta
Reģistrācijas numurs, vieta un datums	40003034935, Rīga, Latvijas Republika, 1991. gada 11. oktobris
Darbības veids	Farmaceutisko, medicīnisko un fitoķīmisko preparātu ražošana
Juridiskā adrese	Krustpils iela 53, Rīga, LV – 1057, Latvija
Meitas sabiedrības	AS „Tallinas Farmaceutiskā rūpnīca” Tondi 33, 11316, Tallina, Igaunija AS „Kalceks” Krustpils iela 53, Rīga, LV – 1057, Latvija SIA „Namu apsaimniekošanas projekti” Krustpils iela 53, Rīga, LV – 1057, Latvija SIA „Grindeks Rus” Varšavas šoseja 74/3 117556, Maskava, Krievija SIA „HBM Pharma” Sklabinska 30, 036 80, Martina, Slovākija
Pārskata periods	2016. gada 1. janvāris – 2016. gada 30. jūnijs
Iepriekšējais pārskata periods	2015. gada 1. janvāris – 2015. gada 30. jūnijs

PADOMES UN VALDES SASTĀVS

Sabiedrības padome

(saskaņā ar ievēlēšanas/atbrīvošanas datumiem)

No 2014. gada 11. novembra līdz 2016. gada 12. janvārim:

<u>Vārds, uzvārds</u>	<u>Amats</u>	<u>Akciju skaits (%)*</u>
Kirovs Lipmans	Padomes priekšsēdētājs	33.29
Anna Lipmane	Padomes priekšsēdētāja vietniece	16.65
Uldis Osis	Padomes loceklis	0.00
Jānis Naglis	Padomes loceklis	0.00
Arkādijs Vjortkins	Padomes loceklis	0.00

* Latvijas Centrālā depozitārja dati uz 2015. gada 31. oktobri

No 2016. gada 12. janvāra līdz pārskata iesniegšanas brīdim:

<u>Vārds, uzvārds</u>	<u>Amats</u>	<u>Akciju skaits (%)*</u>
Kirovs Lipmans	Padomes priekšsēdētājs	33.29
Anna Lipmane	Padomes priekšsēdētāja vietniece	16.65
Jānis Naglis	Padomes loceklis	0.00
Arkādijs Vjortkins	Padomes loceklis	0.00

* Latvijas Centrālā depozitārja dati uz 2016. gada 30. maiju

**Padomes locekļu pilnvaru termiņš - 07.06.2019

- Kirovs Lipmans - padomes priekšsēdētājs

Dzimis 1940. gadā. Kirovs Lipmans ir AS „Grindex” padomes priekšsēdētājs kopš 2003. gada. Vienlaikus K. Lipmans ir arī Latvijas Hokeja federācijas prezidents, Latvijas Olimpiskās komitejas izpildkomitejas loceklis, AS „Kalceks” un AS „Tallinas farmaceitiskā rūpnīca” padomes priekšsēdētājs, kā arī „Grindex” fonda „Zinātnes un izglītības atbalstam” valdes priekšsēdētājs. Beidzis Ļeņingradas Dzelzceļa un transporta inženierijas institūtu, kā arī Latvijas Universitātes Ekonomikas fakultāti, apgūstot inženiera ekonomista specialitāti. K. Lipmans ir arī lielākais „Grindex” akcionārs.

- Anna Lipmane - padomes priekšsēdētāja vietniece

Dzimumsi 1948. gadā. Anna Lipmane ir AS „Grindex” padomes locekle kopš 2008. gada. A. Lipmane ir sertificēta ārste-neiroloģe un Latvijas Ārstu biedrības, Latvijas Internistu biedrības, Latvijas Kardiologu biedrības un Latvijas Neirologu biedrības locekle, kā arī AS „Tallinas farmaceitiskā rūpnīca” padomes locekle. A. Lipmane ir viena no lielākajām AS „Grindex” akcionārēm.

- Jānis Naglis - padomes loceklis

Dzimis 1958. gadā. Jānis Naglis ir AS „Grindex” padomes loceklis kopš 2002. gada. Papildus darba pienākumiem „Grindex” J. Naglis ir Latvijas Darba devēju konfederācijas padomes loceklis, Latvijas Autobiļu federācijas prezidents un Latvijas Viesnīcu un restorānu asociācijas un Latvijas Tautas sporta asociācijas valdes loceklis, kā arī vairāku citu uzņēmumu un institūciju valdes un padomes loceklis. Augstāko izglītību J. Naglis ieguvis, pabeidzot Rīgas Politehnisko institūtu ar kvalifikāciju – inženieris mehāniķis.

- Arkādijs Vjortkins - padomes loceklis

Dzimis 1951. gadā. Prof. Arkādijs Vjortkins ir AS „Grindex” padomes loceklis kopš 2013. gada. A.Vjortkins kopš 1989. gada ir A. Jevdokimova vārdā nosauktās Maskavas valsts medicīnasstomatoloģijas universitātes (MVMSU) Terapijas, klīniskās farmakoloģijas un ātrās medicīniskās palīdzības katedras direktors, kopš 2012. gada – MVMSU Zinātnes padomes zinātniskais sekretārs. Vienlaikus A. Vjortkins ir Krievijas Nacionālās zinātniskipraktiskās Ātrās medicīniskās palīdzības biedrības un Starptautiskās Vecuma involūcijas pētījumu biedrības prezidents, kā arī vairāku Krievijas un starptautisku organizāciju loceklis. Dr.med. A. Vjortkins ir saņēmis Krievijas nopelniem bagātā zinātnes darbinieka goda titulu un virkni citu apbalvojumu.

Sabiedrības valde*(saskaņā ar ievēlēšanas/atbrīvošanas datumiem)*

No 2014. gada 3. jūlija līdz 2015. gada 12. oktobrim:

<u>Vārds, uzvārds</u>	<u>Amats</u>	<u>Akciju skaits (%)*</u>
Juris Bundulis	Valdes priekšsēdētājs	0.00
Vadims Rabša	Valdes loceklis	0.00
Sergejs Bataļins	Valdes loceklis	0.00

** Latvijas Centrālā depozitārija dati uz 2014. gada 31. decembri*

No 2015. gada 12. oktobra līdz 2016. gada 4. janvārim:

<u>Vārds, uzvārds</u>	<u>Amats</u>	<u>Akciju skaits (%)*</u>
Juris Bundulis	Valdes priekšsēdētājs	0.00
Vadims Rabša	Valdes loceklis	0.00
Ibraims Muhtši	Valdes loceklis	0.00

** Latvijas Centrālā depozitārija dati uz 2015. gada 31. oktobri*

No 2016. gada 4. janvāra līdz 2016. gada 12. janvārim:

<u>Vārds, uzvārds</u>	<u>Amats</u>	<u>Akciju skaits (%)*</u>
Juris Bundulis	Valdes priekšsēdētājs	0.00
Ibraims Muhtši	Valdes loceklis	0.00

** Latvijas Centrālā depozitārija dati uz 2015. gada 31. oktobri*

No 2016. gada 12. janvāra līdz pārskata iesniegšanas brīdim:

<u>Vārds, uzvārds</u>	<u>Amats</u>	<u>Akciju skaits (%)*</u>
Juris Bundulis	Valdes priekšsēdētājs	0.00
Jānis Romanovskis	Valdes loceklis	0.00
Ibraims Muhtši	Valdes loceklis	0.00

** Latvijas Centrālā depozitārija dati uz 2016. gada 30. maiju*

• Juris Bundulis - valdes priekšsēdētājs

Dzimis 1953. gadā. Beidzis LU Bioloģijas doktorantūru, kā arī ir ieguvis ķīmiķa izglītību LU Ķīmijas fakultātē. Agrāk Juris Bundulis jau ir strādājis AS „Grindex” par Mārketinga un tirdzniecības direktoru un Zinātnisko pētījumu un attīstības direktoru. Pirms ievēlēšanas par AS „Grindex” valdes priekšsēdētāju J. Bundulis bija LR Veselības ministrijas valsts sekretāra vietnieks un nodarbojās ar veselības politikas jautājumiem. Līdztekus darbam „Grindex” J. Bundulis ir arī „Grindex” fonda „Zinātnes un izglītības atbalstam” valdes loceklis.

** Pilnvaru termiņš - 08.01.2018*

• Ibraims Muhtši - valdes loceklis, Komercedaļas direktors

Dzimis 1956. gadā. Beidzis Tartu Universitāti Igaunijā, iegūstot ārsta diploma anestezioloģijas un intensīvās terapijas specialitātē. Savas karjeras laikā I. Muhtši ir strādājis kā praktizējošs ārsts, kā arī vadījis Viru (Igaunija) Centrālās anestezioloģijas un intensīvās terapijas nodaļu. Agrāk I. Muhtši jau ir strādājis AS „Grindex”, kur ieņēma Tirdzniecības direktora amatu. Pirms ievēlēšanas par AS „Grindex” valdes loekli I. Muhtši iepriekš bijis AS „Grindex” meitasuzņēmuma AS „Tallinas Farmaceutiskā rūpnīca” (Igaunija) valdes priekšsēdētājs.

** Pilnvaru termiņš - 11.10.2018*

• Jānis Romanovskis - valdes loceklis, Finanšu un administratīvais direktors

Dzimis 1960. gadā. Beidzis Rīgas 1. vidusskolu, absolvējis Latvijas Universitātes Ekonomikas fakultāti un Rīgas Starptautiskās ekonomikas un biznesa augstskolu. Jānis Romanovskis jau iepriekš ir strādājis uzņēmumā – bijis AS „Grindex” valdes priekšsēdētājs, kā arī valdes loceklis un Finanšu un administratīvais direktors. Karjeras laikā Jānis Romanovskis ir bijis valdes priekšsēdētājs farmācijas uzņēmumos „Recipe Plus” un „Sentor Farm aptiekas”, kā arī bijis finanšu direktors komerccentrā „Dati grupa” un finanšu pārvaldes vadītājs AS „Dati”.

** Pilnvaru termiņš – 11.01.2019*

UZŅĒMUMA AKCIONĀRU STRUKTŪRA

Sabiedrības akcionāri uz 2016. gada 30. maiju un 2014. gada 31. decembri
(Latvijas Centrālā depozitārija dati):

	Procentuālais ieguldījums (%) 30.05.2016	Procentuālais ieguldījums (%) 31.12.2014
Kirovs Lipmans	33,29	33,29
„AB.LV Private equity fund 2010”	-	22,66
AMBERSTONE GROUP, AS	22,66	-
Anna Lipmane	16,65	16,69
Swedbank AS Clients Account (nomināla turētājs)	9,58	9,92
Citi akcionāri (zem 5% no visa kapitāla)	17,82	17,44
Kopā	100,00	100,00

VADĪBAS ZIŅOJUMS

Darbības veids

Pārskata periodā „Grindex” koncernu veidoja AS „Grindex” un tās meitas sabiedrības: AS „Tallinas Farmācijas rūpnīca” Igaunijā, AS „Kalceks” Latvijā, SIA „Namu Apsaimniekošanas projekti” Latvijā, SIA „Grindex Rus” Krievijā un SIA „HBM Pharma” Slovākijā (visi kopā turpmāk tekstā – Koncerns). Koncerna pamatdarbība ir oriģinālo produktu, patentbrīvo medikamentu un aktīvo farmaceitisko vielu pētniecība, izstrāde, ražošana un pārdošana.

„Grindex” koncerna darbība pārskata periodā

Koncerna apgrozījums 2016. gada pirmajā pusgadā bija 46,4 milj. eiro, kas ir par 2,6 milj. eiro vai par 5,9% vairāk nekā 2015. gada pirmajā pusgadā. Savukārt koncerna neto peļņa, kas attiecināma uz mātes sabiedrības akcionāriem, 2016. gada pirmajā pusgadā bija 4,2 milj. eiro, kas, salīdzinot ar 2015. gada pirmo pusgadu, ir palielinājusies par 1,0 milj. eiro vai 32,4%. Bruto peļņas rentabilitāte 2016. gada pirmajā pusgadā bija 51,1%, savukārt tīrās peļņas rentabilitāte bija 9,2%. 2016. gada pirmajā pusgadā Koncerna saražotā produkcija eksportēta uz 64 pasaules valstīm kopumā par 41,5 milj. eiro, kas ir par 1,7 milj. eiro vai par 4,2% vairāk nekā 2015. gada pirmajā pusgadā.

Pārskata perioda beigās debitoru parādu apjoms veidoja 66,0 milj. eiro, kas ir par 14,4 milj. eiro vairāk nekā kreditoru apjoms, kas veidoja 51,5 milj. eiro. Apgrozāmo līdzekļu apjoms pārskata perioda beigās bija 88,6 milj. eiro, kas par 49,9 milj. eiro pārsniedza īstermiņa kreditoru apjomu, kas bija 38,7 milj. eiro.

Gatavo zāļu un aktīvo farmaceitisko vielu pārdošana

„Grindex” gatavo zāļu pārdošanas apjoms 2016. gada pirmajā pusgadā bija 42,5 milj. eiro un ir palielinājies, salīdzinot ar iepriekšējā perioda pirmo pusgadu, par 3,4 milj. eiro vai 8,7%. Pārdošanas apjoms Krievijā, pārējās NVS valstīs un Gruzijā 2016. gada pirmajā pusgadā sasniedza 23,8 milj. eiro, kas ir par 0,3 milj. eiro vai 1,2% vairāk nekā 2015. gada pirmajā pusgadā. Novērtējot iespējamās valūtas riskus, „Grindex” savu darbību Vidusāzijas valstīs šī gada pirmajā pusgadā ierobežoja, tādējādi, samazinot eksporta apjomu uz šīm valstīm. Salīdzinot ar iepriekšējā gada pirmo pusgadu, ievērojamākais pārdošanas apjoma pieaugums sasniegts – Krievijā par 25%, Uzbekistānā par 18%, Moldovā par 17% un Turkmēnijā par 15%.

Pateicoties biznesa diversifikācijas stratēģijai un darbības attīstībai jaunos tirgos, pārdošanas apjoms Baltijas un citās valstīs 2016. gada pirmajā pusgadā sasniedza 18,6 milj. eiro, kas ir par 3,1 milj. eiro vai 20,1% vairāk nekā 2015. gada pirmajā pusgadā. Pārdošanas apjoms Horvātijā, salīdzinot ar 2015. gada pirmo pusgadu, ir palielinājies 7,6 reizes, Spānijā – 4,0 reizes, Kanādā – 1,8 reizes, savukārt Ungārijā un Somijā palielinājies par 36%. Pārdošanas apjoms Latvijā šī gada pirmajā pusgadā sasniedza 3,8 milj. eiro, kas, salīdzinot ar iepriekšējā gada pirmo pusgadu, ir palielinājies par 0,9 milj. eiro vai par 32,5%. Ievērojam pārdošanas apjoma pieaugums šī gada pirmajā pusgadā, salīdzinot ar iepriekšējā gada pirmo pusgadu, bija arī pārējās Baltijas valstīs – Lietuvā par 17% un Igaunijā par 16%.

„Grindex” koncerns pirmajā pusgadā vairākās Austrumeiropas, tajā skaitā Baltijas valstīs, ir pierēģistrējis injekciju formas preparātus – Diazepeks®, Neostigmine-Kalceks, Piracetam-Kalceks, Magnija sulfāts-Kalceks un Tramadol-Kalceks. Ukrainā koncerns pirmajā pusgadā paplašinājis produktu klāstu un pabeidzis 8 patentbrīvo medikamentu reģistrāciju. Austrālijā veiksmīgi pabeigta „Grindex” izstrādātā mukolītiskā bezrecepšu medikamenta reģistrācija.

2016. gada pirmajā pusgadā aktīvo farmaceitisko vielu pārdošanas apjoms sasniedza 3,2 milj. eiro, kas ir par 0,8 milj. eiro vai 20,4% mazāk nekā 2015. gada pirmajā pusgadā. Šajā periodā lielākais „Grindex” aktīvo farmaceitisko vielu eksports tikai veikts uz ES valstīm, ASV, Austrāliju un Japānu. „Grindex” pieprasītākās aktīvās farmaceitiskās vielas 2016. gada pirmajā pusgadā bija oksitocīns, zopiklons, droperidols, pimobendāns un detomidīns.

Investīciju programma

2016. gadā „Grindex” turpina stratēģiski svarīgākos pētniecības un attīstības projektus. Sadarbībā ar Latvijas un ārvalstu zinātniekiem „Grindex” turpina kardioprotektīvās vielas – GBB hidrosilāzes inhibitora ar oriģinālu struktūru – izstrādi. Otrs projekts ir medikamenta Mildronāts® reģistrācija Ķīnā, kur šobrīd tiek veikts preparāta 3. fāzes klīniskais pētījums.

Kvalitāte un vides aizsardzība

2016. gada pirmajā pusgadā uzņēmumā notika sekmīga Latvijas Zāļu valsts aģentūras inspekcija „Grindeks” lieltirgotavā par atbilstību Labas izplatīšanas prakses standarta prasībām. Saņemts sertifikāts par Labas izplatīšanas prakses atbilstību cilvēkiem paredzētajām zālēm. 2016. gada pirmajā pusgadā notika nozīmīga ASV Zāļu un pārtikas aģentūras (Food and Drug Administration – FDA) inspekcija, kā arī klientu un sadarbības partneru auditi. Savukārt „Grindeks” speciālisti veica aktīvo farmaceitisko vielu ražotāju, izejvielu piegādātāju, lieltirgotavu un līgumpartneru auditus gan Latvijā, gan citās valstīs. 2016. gada pirmajā pusgadā realizēta „Grindeks” meitasuzņēmuma „Kalceks” pārsertifikācija par atbilstību Labas ražošanas prakses standartam.

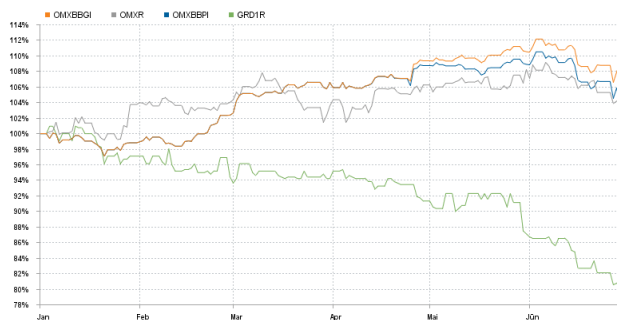
„Grindeks” akciju cenas attīstība 2016. gada pirmajā pusgadā („Nasdaq Riga” dati)

Kopš 2006. gada 2. janvāra „Grindeks” akcijas tiek kotētas „Nasdaq Riga” Oficiālajā sarakstā. AS „Grindeks” akciju cena „Nasdaq Riga” 2016. gada pirmajā pusgadā svārstījās robežās no 4,15 eiro līdz 5,25 eiro. 2016. gada pirmajā pusgadā AS „Grindeks” vidējā akciju cena „Nasdaq Riga” bija 4,84 eiro. Kopējais „Nasdaq Riga” tirgots akciju skaits 2016. gada pirmajā pusgadā bija 191 212 akcijas, sasniedzot 923 tūkst. eiro apgrozījumu. 2016. gada pirmā pusgada beigās „Grindeks” akciju tirgus kapitalizācija bija 39,78 milj. eiro.

2016. gada pirmajā pusgadā koncerna peļņa uz vienu akciju (EPS koeficients) bija 0,48 eiro, salīdzinot ar 0,33 eiro 2015. gada pirmajā pusgadā.



„Grindeks” akciju cenas attīstība 2016. gada pirmajā pusgadā salīdzinājumā ar Baltijas tirgus indeksiem („Nasdaq Riga” dati)



Indekss	01.01.2016	30.06.2016	+/- %
OMX Baltic Benchmark GI	648,32	711,29	9,71
OMX Riga	594,35	620,68	4,43
OMX Baltic Benchmark PI	359,03	376,39	4,84
GRD1R	5,200 EUR	4,150 EUR	-20,19

Nākotnes izredzes

2016. gadā „Grindex” turpina koncentrēties uz jaunajiem tirgiem, diversificējot savu darbību un tādējādi samazinot biznesa riskus. Plānots, ka jaunajos tirgos „Grindex” pakāpeniski sasniegs aizvien augstākus pārdošanas rezultātus.

2016. gadā „Grindex” turpina paplašināt produktu klāstu. Līdztekus jauno produktu reģistrācijas procedūrām „Grindex” vēsturiskajos tirgos – Krievijā, pārējās NVS un noteiktās Eiropas valstīs, ir iesākta virkne procedūru Austrumāzijas, Okeānijas un Persijas līča valstīs, kurās „Grindex” reģistrē produktu klāstā esošos medikamentus. 18 Eiropas valstīs patlaban tiek reģistrēti 16 patentbrīvie medikamenti. Dažādās stadijās, sākot no aktīvās farmaceitiskās vielas ķīmiskās sintēzes līdz klīniskajiem pētījumiem, šobrīd izstrādē ir 14 patentbrīvie medikamenti.

Situācija Krievijā un Ukrainā, kura iepriekšējos periodos tika minēta kā viens no ietekmīgākajiem biznesa riskiem, pakāpeniski stabilizējas, pozitīvi ietekmējot arī „Grindex” darbības rādītājus abās valstīs.

Kā būtiskākie biznesa riska faktori, kas negatīvi var ietekmēt uzņēmuma darbības rādītājus, joprojām ir nacionālo valūtu vērtības kritums vai devalvācija NVS valstīs.

„Grindex” turpina apgrozāmo līdzekļu optimizāciju un izmaksu samazināšanu pozīcijās, kas nav vērstas uz stratēģiskajiem uzņēmuma attīstības projektiem, kā arī produktu reģistrāciju un to virzību.

Koncerna vadības vārdā:



Valdes priekšsēdētājs
Juris Bundulis

2016. gada 26. augustā

ZIŅOJUMS PAR VALDES ATBILDĪBU


Akciju sabiedrības „Grindex” (turpmāk tekstā – Uzņēmums) valde ir atbildīga par Uzņēmuma un tā meitas uzņēmumu (turpmāk tekstā – Koncerns) konsolidēto starpperiodu pārskatu sagatavošanu. Koncerna starpperiodu pārskats nav revidēts.

Konsolidētie finanšu pārskati, kas atspoguļoti no 11. līdz 18. lappusei, ir sagatavoti, pamatojoties uz grāmatvedības ierakstiem un attaisnojuma dokumentiem, un sniedz patiesu priekšstatu par Koncerna finansiālo stāvokli 2016. gada 30. jūnijā, tā darbības rezultātiem un naudas plūsmu par sešu mēnešu periodu, kas noslēdzās 2016. gada 30. jūnijā.

Iepriekš minētie konsolidētie starpperiodu finanšu pārskati sastādīti saskaņā ar Starptautiskajiem Finanšu Pārskatu Standartiem, balstoties uz uzņēmējdarbības turpināšanas principu. To sagatavošanā ir konsekventi izmantotas atbilstošas uzskaites metodes. Konsolidēto finanšu pārskatu sagatavošanas gaitā valdes pieņemtie lēmumi un izdarītie novērtējumi ir bijuši piesardzīgi un pamatoti.

Uzņēmuma valde ir atbildīga par atbilstošas uzskaites sistēmas nodrošināšanu, Koncerna aktīvu saglabāšanu, kā arī krāpšanas un citu Koncernā izdarītu pārkāpumu atklāšanu un novēršanu. Valde nes arī atbildību par to valsts likumdošanas prasību izpildi, kurās strādā Koncerna uzņēmumi (Latvija, Krievija, Igaunija, Slovākija).

Valdes vārdā:



Valdes priekšsēdētājs
Juris Bundulis

2016. gada 26. augustā

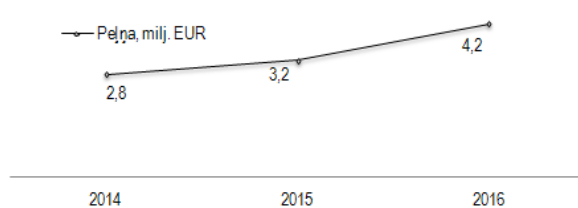
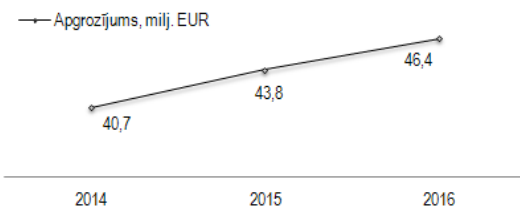
PĀRSKATS PAR FINANŠU STĀVOKLI

	30.06.2016. EUR	30.06.2015 EUR
AKTĪVS		
Ilgtermiņa ieguldījumi		
Nemateriālie ieguldījumi		
Programmas, patenti, licences, preču zīmes un tamlīdzīgas tiesības	648,667	760,476
Avansi par nemateriālajiem ieguldījumiem	130,700	111,730
Kopā nemateriālie ieguldījumi	779,367	872,206
Nemateriālā vērtība	5,044,761	5,044,761
Pamatlīdzekļi		
Zemes gabali, ēkas un būves	31,966,508	33,393,822
Iekārtas un mašīnas	23,014,892	25,175,410
Pārējie pamatlīdzekļi	907,987	1,054,586
Pamatlīdzekļu izveidošana un nepabeigto celtniecības objektu izmaksas	2,868,054	2,547,258
Avansa maksājumi par pamatlīdzekļiem	981,536	155,887
Kopā pamatlīdzekļi	59,738,977	62,326,963
Ieguldījumu īpašumi	9,080,000	9,080,000
Ilgtermiņa finanšu ieguldījumi		
Pārējie vērtspapīri	99,020	98,450
Pārējie aizdevumi un prasījumi	2,200,000	2,233,643
Kopā ilgtermiņa finanšu ieguldījumi	2,299,020	2,332,093
Kopā ilgtermiņa ieguldījumi	76,942,125	79,656,023
Apgrozāmie līdzekļi		
Krājumi		
Izejvielas, pamatmateriāli un palīgmateriāli	5,611,370	5,340,295
Nepabeigtie ražojumi	9,751,714	9,432,670
Gatavie ražojumi un preces pārdošanai	6,053,835	3,543,929
Kopā krājumi	21,416,919	18,316,894
Debitori		
Pircēju un pasūtītāju parādi	52,233,909	45,276,407
Citi debitori	1,674,872	4,329,423
Īstermiņa aizdevumi uzņēmuma līdzīpašniekiem un vadībai	2,640,282	2,597,483
Pārējie aizdevumi	2,226,826	1,500,000
Nākamo periodu izmaksas	7,178,821	5,341,917
Kopā debitori	65,954,710	59,045,230
Nauda un naudas ekvivalenti	1,207,357	872,830
Kopā apgrozāmie līdzekļi	88,578,986	78,234,954
KOPĀ AKTĪVS	165,521,111	157,890,977

	30.06.2016.	30.06.2015.
	EUR	EUR
PASĪVS		
Pašu kapitāls		
Akciju kapitāls	13,419,000	13,638,226
Akciju emisijas uzcenojums	22,321,657	22,321,657
Pārējās rezerves	880,726	661,500
Ārvalstu valūtas pārvērtēšanas rezerve	242,857	191,703
Nesadalītā peļņa:		
a) iepriekšējo gadu nesadalītā peļņa	72,770,154	71,733,420
b) pārskata perioda peļņa	4,243,948	3,205,238
Pašu kapitāls, kas attiecināms uz mātes sabiedrības akcionāriem	113,878,341	111,751,744
Nekontrolējošās puses daļa	100,191	98,049
Kopā pašu kapitāls	113,978,532	111,849,793
Kreditori		
Ilgtermiņa kreditori		
Aizņēmumi no kredītiestādēm	2,950,516	2,711,715
Finanšu līzings saistības	126,909	206,055
Atliktā uzņēmumu ienākuma nodokļa saistības	5,203,490	5,269,792
Nākamo periodu ieņēmumi	4,574,236	4,507,628
Kopā ilgtermiņa kreditori	12,855,151	12,695,190
Īstermiņa kreditori		
Aizņēmumi no kredītiestādēm	20,638,305	19,992,874
Finanšu līzings saistības	79,115	109,632
No pircējiem saņemtie avansi	1,167,898	731,176
Parādi piegādātājiem un darbuzņēmējiem	10,811,927	7,031,671
Nodokļi un valsts sociālās apdrošināšanas obligātās iemaksas	1,790,552	944,891
Pārējie kreditori	3,416,941	3,368,702
Nākamo periodu ieņēmumi	229,915	997,903
Uzkrātās saistības	552,775	169,145
Kopā īstermiņa kreditori	38,687,428	33,345,994
Kopā kreditori	51,542,579	46,041,184
KOPĀ PASĪVS	165,521,111	157,890,977

PĀRSKATS PAR VISAPTVEROŠO IENĀKUMU

	2016 Janvāris-jūnijs EUR	2015 Janvāris-jūnijs EUR
Neto apgrozījums	46,369,558	43,790,634
Pārdotās produkcijas ražošanas izmaksas	(22,654,033)	(24,050,788)
Bruto peļņa	23,715,525	19,739,846
Pārdošanas izmaksas	(9,555,612)	(8,924,851)
Administrācijas izmaksas	(6,577,500)	(6,610,511)
Pārējie uzņēmuma saimnieciskās darbības ieņēmumi	1,310,794	5,415,769
Pārējās uzņēmuma saimnieciskās darbības izmaksas	(3,446,707)	(5,563,727)
Procentu ieņēmumi un tamlīdzīgi ieņēmumi	77,568	77,980
Procentu maksājumi un tamlīdzīgas izmaksas	(216,357)	(211,906)
Nekustamā īpašuma nodoklis	(66,683)	(64,627)
Peļņa pirms nodokļiem	5,241,028	3,857,973
Uzņēmumu ienākuma nodoklis	(1,000,158)	(647,684)
PĀRSKATA PERIODA PEĻŅA	4,240,870	3,210,289
Pārējais visaptverošais ienākums		
Valūtas kursu starpības	358,051	252,166
Pārējais visaptverošais ienākums /(zaudējumi) kopā	358,051	252,166
Visaptverošais ienākums kopā	4,598,921	3,462,455
Peļņa attiecināma uz:		
Mātes sabiedrības akcionāriem	4,243,948	3,205,238
Nekontrolējošās puses akcionāriem	(3,078)	5,051
KOPĀ	4,240,870	3,210,289
Visaptverošais ienākums attiecināms uz:		
Mātes sabiedrības akcionāriem	4,595,843	3,457,404
Nekontrolējošās puses akcionāriem	(3,078)	5,051
KOPĀ	4,598,921	3,462,455
Peļņa uz vienu akciju, kas attiecināma uz mātes sabiedrības akcionāriem, EUR	0.48	0.33



PAŠU KAPITĀLA IZMAIŅU PĀRSKATI

	Akciju kapitāls	Akciju emisijas uzcenojums	Pārējās rezerves	Ārvalstu valūtas pārvērtēšanas rezerve	Uzkrātā peļņa	Kopā pašu kapitāls, kas attiecināms uz Mātes sabiedrības akcionāriem	Ne-kontrolejošās daļa	Kopā
	EUR	EUR	EUR	EUR	EUR	EUR	EUR	EUR
Uz 2015.gada 31.decembri	13,419,000	22,321,657	880,726	(115,195)	72,770,154	109,276,342	103,269	109,379,611
Pārskata perioda peļņa	-	-	-	-	4,243,948	4,243,948	(3,078)	4,240,870
Ārvalstu valūtas pārvērtēšanas rezerve	-	-	-	358,051	-	358,051	-	358,051
Uz 2016.gada 30.jūniju	13,419,000	22,321,657	880,726	242,857	77,014,102	113,878,341	100,191	113,978,532

NAUDAS PLŪSMAS PĀRSKATI

	2016 Janvāris-jūnijs EUR	2015 Janvāris-jūnijs EUR
PAMATDARBĪBA		
Pārskata perioda peļņa pirms nodokļiem	5,241,028	3,857,973
<i>Korekcijas, lai saskaņotu pārskata gada peļņu ar skaidras naudas līdzekļiem, kas izmantoti pamatdarbībai:</i>		
Pamatlīdzekļu nolietojums un nemateriālo ieguldījumu amortizācija	2,832,797	2,953,848
Ieņēmumi sakarā ar Eiropas Savienības finansējumu	(671,692)	(275,208)
Procentu ieņēmumi	(165,122)	(77,980)
Procentu izmaksas	183,621	211,906
<i>Izmaiņas aktīvos un pasīvos pamatdarbības rezultātā:</i>		
Krājumi	(1,638,177)	(665,286)
Pircēju un pasūtītāju parādi	(7,421,034)	1,025,838
Kreditore	2,129,856	(7,643,762)
Bruto pamatdarbības naudas plūsma	491,277	(612,671)
Samaksāts (atmaksāts) uzņēmumu ienākuma nodoklis	-	1,827,000
Pamatdarbības neto naudas plūsma	491,277	1,214,329
IEGULDĪŠANAS DARBĪBAS NAUDAS PLŪSMA		
Pamatlīdzekļu un nemateriālo aktīvu iegāde	(1,476,375)	(648,559)
Ilgtermiņa ieguldījumi	(15,000)	(60,150)
Ieguldīšanas darbības neto naudas plūsma	(1,491,375)	(708,709)
FINANSĒŠANAS DARBĪBAS NAUDAS PLŪSMA		
Saņemtie aizņēmumi no kredītiestādēm	2,233,241	8,233,091
Atmaksātie aizņēmumi kredītiestādēm	(587,567)	(1,043,170)
Ieņēmumi sakarā ar Eiropas Savienības finansējumu	22,742	198,107
Samaksātie procenti	(185,459)	(211,906)
Izmaksātas dividendes	-	(9,000,000)
Finansēšanas darbības neto naudas plūsma	1,482,957	(1,823,878)
Naudas un naudas ekvivalentu (samazinājums) palielinājums	482,859	(1,318,258)
Nauda un naudas ekvivalenti pārskata gada sākumā	724,498	2,191,088
NAUDA UN NAUDAS EKVIVALENTI PĀRSKATA PERIODA BEIGĀS	1,207,357	872,830

PIELIKUMI

CITI DEBITORI

	30.06.2016.	30.06.2015
	EUR	EUR
Nodokļu pārmaxsa	917,536	932,590
Pārējie	757,336	3,396,833
Kopā	1,674,872	4,329,423

NAUDA

	30.06.2016.	30.06.2015.
	EUR	EUR
Nauda bankā	1,198,284	858,605
Nauda kasē	9,073	14,225
Kopā	1,207,357	872,830

AIZŅĒMUMI NO KREDĪTIESTĀDĒM

	30.06.2016.	30.06.2015.
	EUR	EUR
Kredītlīnija no Nordea bank Finland Plc.	13,210,702	11,984,914
Kredītlīnija no AS "SEB banka", Latvija	4,999,816	4,980,447
Kredītlīnija no Tatrabank, AS, Slovākija	1,840,220	1,079,869
Tatrabank, AS, Slovākija	203,750	639,716
Tatrabank, AS, Slovākija	116,400	444,084
Nordea bank Finland Plc.	105,000	300,000
Tatrabank, AS, Slovākija	-	203,750
AS "SEB banka", Latvija	162,417	162,416
AS "SEB banka", Latvija	-	153,973
Tatrabank, AS, Slovākija	-	43,705
Īstermiņa aizņēmumi no kredītiestādēm	20,638,305	19,992,874
Tatrabank, AS, Slovākija	1,222,500	1,630,000
Tatrabank, AS, Slovākija	708,200	-
Tatrabank, AS, Slovākija	403,316	613,316
Tatrabank, AS, Slovākija	616,500	-
Nordea bank Finland Plc.	-	389,799
Tatrabank, AS, Slovākija	-	78,600
Ilgtermiņa aizņēmumi no kredītiestādēm	2,950,516	2,711,715
Kopā	23,588,821	22,704,589

NODOKĻI UN SOCIĀLĀS NODROŠINĀŠANAS MAKSĀJUMI

	30.06.2016.	30.06.2015.
	EUR	EUR
Valsts sociālās apdrošināšanas obligātās iemaksas	942,971	534,293
Iedzīvotāju ienākuma nodoklis	324,373	298,819
Uzņēmumu ienākuma nodoklis	520,176	67,179
Pārējie	3,032	44,600
Kopā	1,790,552	944,891

NETO APGROZĪJUMS

	2016	2015
	Janvāris-jūnijs	Janvāris-jūnijs
	EUR	EUR
Citas NVS valstis	16,016,445	17,715,615
Pārējās valstis	14,030,505	13,403,669
Krievija	10,700,042	8,715,423
Latvija	4,614,990	3,486,723
Lietuva	2,262,161	1,965,530
Igaunija	1,243,517	993,152
Pārējie ieņēmumi	422,320	467,414
Bruto apgrozījums	49,289,980	46,747,526
Piešķirtās atlaides		
Citas NVS valstis	(2,670,302)	(2,518,265)
Pārējās valstis	(20,808)	(6,937)
Krievija	(3,778)	(230,498)
Latvija	(175,294)	(116,248)
Lietuva	(21,684)	(57,233)
Igaunija	(28,556)	(27,711)
Kopā atlaides	(2,920,422)	(2,956,892)
Kopā, neto	46,369,558	43,790,634

PĀRDOTĀS PRODUKCIJAS RAŽOŠANAS IZMAKSAS

	2016	2015
	Janvāris-jūnijs	Janvāris-jūnijs
	EUR	EUR
Izejvielas, iepakojums un citas materiālās vērtības	11,779,829	11,513,577
Tiešās darba algas un sociālās nodrošināšanas maksājumi	6,923,910	6,784,883
Produkcijas iepirkšanas un kontraktražošanas izmaksas	1,524,713	1,201,209
Pamatlīdzekļu un nemateriālo ieguldījumu nolietojums	2,365,334	2,410,672
Energoresursu izdevumi	1,122,304	1,235,472
Pētniecības darbu izmaksas	881,443	1,193,479
Ēku, iekārtu, mašīnu remonts un uzturēšana	510,404	490,058
Saimnieciskie darbi	123,977	120,143
Transporta izmaksas	89,250	84,699
Darba apģērbu noma	66,960	66,880
Atkritumu aizvākšana	59,472	60,319
Pārējās	1,008,626	983,944
Pašražoto izejvielu iekšējais apgrozījums	(3,802,189)	(2,094,547)
Kopā	22,654,033	24,050,788

PĀRDOŠANAS IZMAKSAS


	2016	2015
	Janvāris-jūnijs	Janvāris-jūnijs
	EUR	EUR
Reklāma	3,326,517	3,024,909
Pārstāvniecību uzturēšanas izmaksas	1,785,604	1,921,568
Darba algas un sociālās nodrošināšanas maksājumi	1,357,642	1,215,133
Preču nosūtīšanas izdevumi	515,502	491,126
Komisijas naudas	518,390	452,216
Medikamentu reģistrācijas izdevumi	406,696	278,265
Pamatlīdzekļu un nemateriālo ieguldījumu nolietojums	168,453	207,079
Krāvu apdrošināšana	7,987	10,046
Pārējās	1,468,821	1,324,509
Kopā	9,555,612	8,924,851

ADMINISTRĀCIJAS IZMAKSAS

	2016	2015
	Janvāris-jūnijs	Janvāris-jūnijs
	EUR	EUR
Darba algas un sociālās nodrošināšanas maksājumi	3,525,586	3,132,793
Profesionālie un konsultatīvie pakalpojumi	323,913	664,367
Pamatlīdzekļu un nemateriālo ieguldījumu nolietojums	275,844	335,843
Apsardzes izmaksas	199,651	205,352
Datorsistēmu uzturēšana un remonts	193,406	198,767
Darbinieku apdrošināšana	105,902	117,210
Energoresursu izdevumi	131,559	112,551
Banku pakalpojumi	70,030	109,881
Transporta izmaksas	86,485	86,013
Īpašuma un atbildības apdrošināšana	62,834	69,547
Komandējumu izdevumi	58,557	43,728
Sakaru izdevumi	34,153	28,472
Apmācības un personāla atlases izdevumi	13,318	10,255
Pārējās	1,496,262	1,495,732
Kopā	6,577,500	6,610,511

AS „Grindex” nav izmainījusi savu grāmatvedības politiku 2016. gada 1. pusgadā. Nerevidētajos pārskatos par 2016. gada 1. pusgadu Koncerns ir pielietojis tādus pašus Grāmatvedības un konsolidācijas pamatprincipus kā AS „Grindex” 2016. gada 29. aprīlī izdotajos revidētajos konsolidētajos pārskatos par 2015. gadu.

AS „Grindex” Valdes priekšsēdētājs

 Juris Bundulis

2016. gada 26. augustā