

2016 m.  
6 mėn. veiklos rezultatai



AB VILKYŠKIŲ PIENINĖ  
ĮMONIŲ GRUPĖ

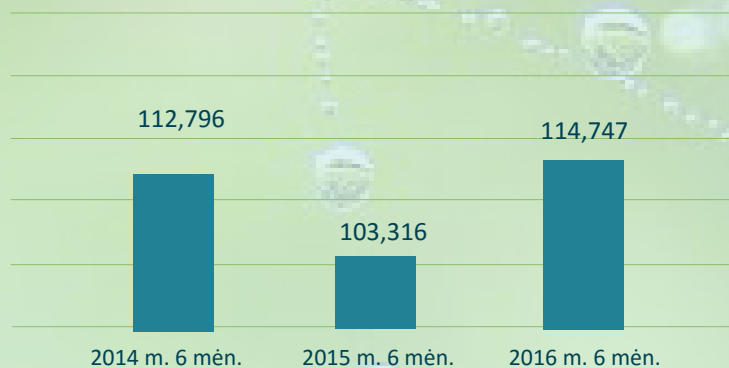
## SVARBIAUSI ĮVYKIAI PER 2016 METŲ 6 MĖNESIUS

- Žemas eksportuojamų pieno produktų kainodaros lygmuo, sukauptos per didelės sūrių atsargos sandėliuose, bei gana aukštos žaliavos kainos pirmuosius šių metų mėnesius įtakojo įmonių grupės apyvartą ir pelningumą, tačiau rinkos, kuriose įmonė turi įdirbį, garantuoja stabilius pardavimo kiekius. Išlaikyti stabilias pardavimų apimtis padėjo eksportas į tokias rinkas kaip Pietų Korėja, Bulgarija, Jungtiniai Arabų Emyratai, Jordanija ir kt.
- Kainų lygmens mažėjimas lėmė apyvartos ir pelno mažėjimą, lyginant su 2015 metais. Apyvarta sumažėjo 4% nuo 39,1 mln. Eur (2015 m. 6 mėn.) iki 37,6 mln. Eur (2016 m. 6 mėn.), pelnas sumažėjo nuo 294 tūkst. Eur (2015 m. 6 mėn.) iki -536 tūkst. Eur nuostolio (2016 m. 6 mėn.)
- Vilkyškių pieninė 2016 m. birželio mėnesį dalyvavo parodoje New York'e „Summer Fancy Food Food Show 2016“, kurioje pristatė gaminamų sūrių asortimentą. Pagrindinis dalyvavimo šiame projekte tikslas buvo išanalizuoti mažmeninę JAV rinką, užmegzti naujus verslo kontaktus.
- 2016 m. gegužės mėnesį Vilkyškių pieninė dalyvavo parodoje Kinijoje, Shanghai, „SIAL China 2016“. Tai didžiausia Azijos maisto inovacijų paroda. Bendrovė pristatė sūrių produkciją, išrūgų produktus. Užmegzti vertingi kontaktai su potencialiais partneriais ne tik iš Kinijos, bet ir iš Vakarų Europos bei Malaizijos, vyko susitikimai ir su esamais klientais.
- 2016 m. birželio mėn. AB Kelmės pieninė su Nacionaline mokėjimo agentūra prie Žemės ūkio ministerijos pasirašė paramos sutartį Nr. 17PP-KS-15-2-07565-PR001 dėl 4 mln. Eur paramos išrūgų perdirbimo projekto įgyvendinimui. Projektas jau vykdomas, pabaiga planuojama 2017 m., jo vertė siekia iki 26 mln. Eur. Projekto įgyvendinimui bus naudojamos savos ir skolintos lėšos.

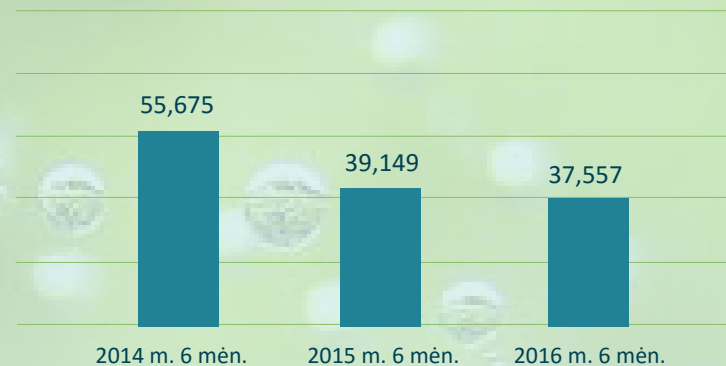
## PAGRINDINIAI FINANSINIAI RODIKLIAI

	2014 m 6 mėn.	2015 m 6 mėn.	2016 m 6 mėn.
Pajamos (tūkst. EUR)	55,675	39,149	37,557
EBITDA (tūkst. EUR)	2,466	1,695	785
EBITDA marža, %	4.4%	4.3%	2.1%
Grynasis pelnas (tūkst. EUR)	1,113	294	-536
Pelno marža, %	2.0%	0.8%	-1.4%
Supirkto pieno kiekis, tonomis	112,796	103,316	114,747
Pelnas tenkantis vienai akcijai (EUR)	0.09	0.02	-0.04
Grynoji finansinė skola (tūkst. EUR)	18,557	23,207	31,337

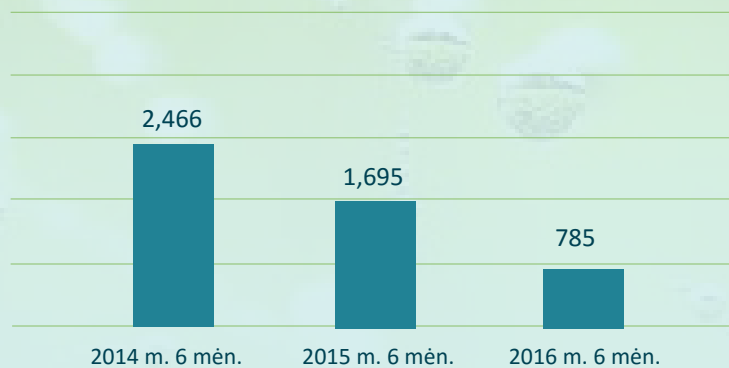
## SUPIRKTO PIENO KIEKIS, TONOMIS



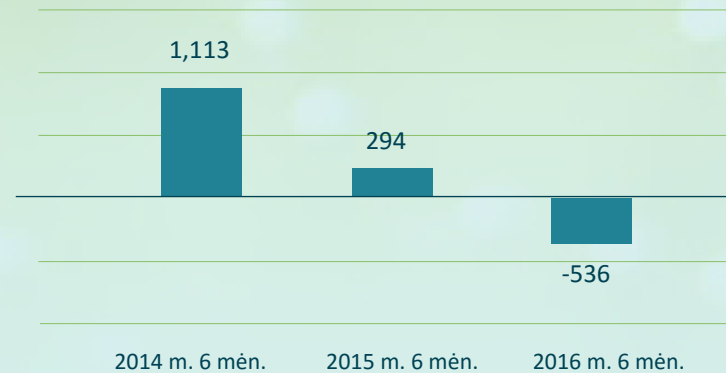
## PAJAMOS, TŪKST. EUR



## EBITDA

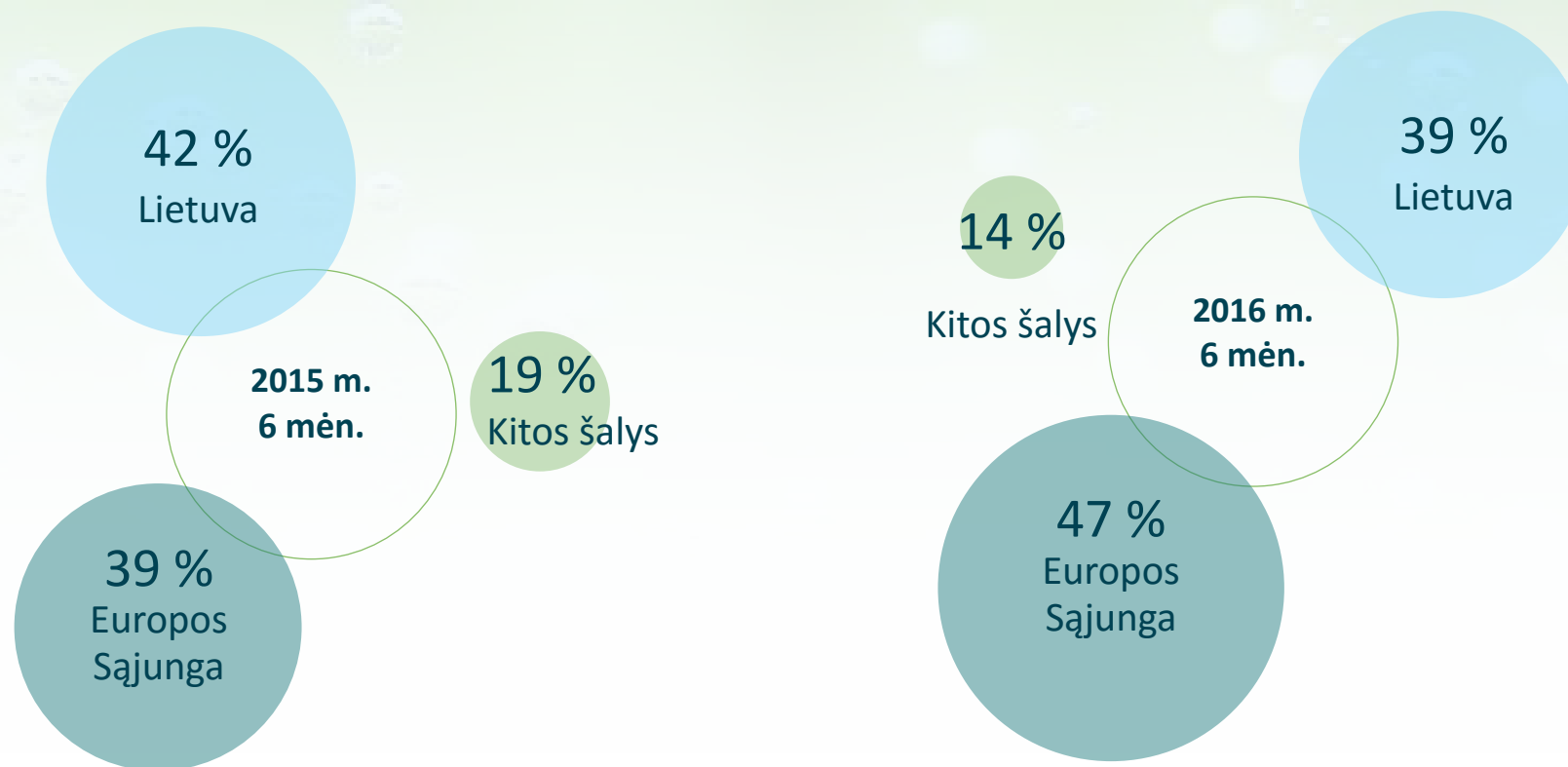


## GRYNASIS PELNAS, TŪKST. EUR



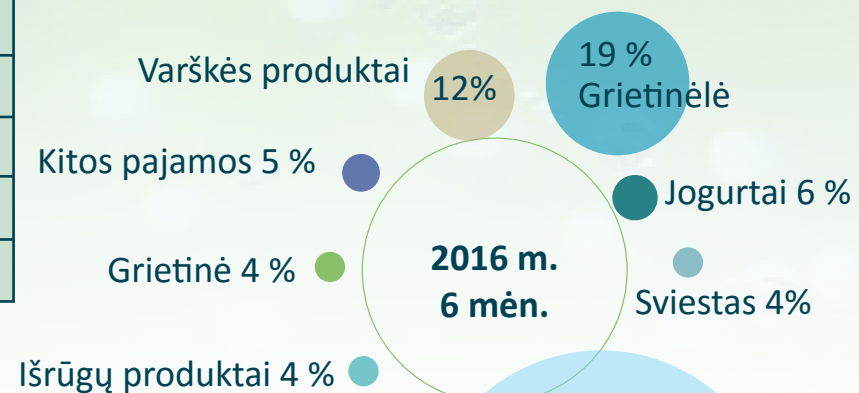
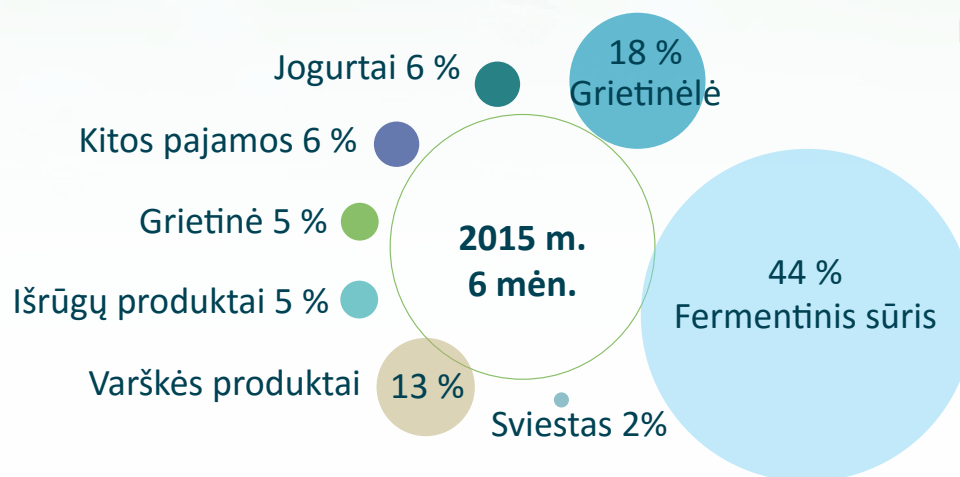
## RINKŲ PASISKIRSTYMAS PAGAL PAJAMAS

Tūkst. EUR	2015 m. 6 mėn.		2016 m. 6 mėn.	
Lietuva	16,577	42%	14,729	39%
Europos Sąjunga	15,320	39%	17,555	47%
Kitos šalys	7,252	19%	5,273	14%
Iš viso:	39,149		37,557	



## PARDAVIMŲ PAJAMOS PAGAL GAMINIŲ RŪŠIS

Tūkst. EUR	2015 m. 6 mėn.		2016 m. 6 mėn.	
Fermentinis sūris	17,405	44%	17,692	47%
Grietinė	7,167	18%	6,985	19%
Išrūgų produktai	2,121	5%	1,426	4%
Grietinė	1,816	5%	1,468	4%
Varškės produktai	5,023	13%	4,589	12%
Jogurtai	2,380	6%	2,347	6%
Kitos pajamos	2,340	6%	1,731	5%
Sviestas	897	2%	1,319	4%
Iš viso:	39,149		37,557	



# KONSOLIDUOTA FINANSINĖS BŪKLĖS ATASKAITA

Tūkst. Eur	2016.06 30	2015 12 31
<b>Turtas</b>		
Nekilnojamasis turtas, įranga ir įrengimai	44,578	35,263
Nematerialusis turtas	7,039	7,047
Ilgalaikės gautinos sumos	383	405
Atidėtojo mokesčio turtas	48	-
<b>Ilgalaikis turtas</b>	<b>52,048</b>	<b>42,715</b>
Atsargos	11,737	12,047
Prekybos ir kitos gautinos sumos	5,778	6,002
Išankstiniai apmokėjimai	324	448
Pinigai ir pinigų ekvivalentai	149	154
<b>Trumpalaikis turtas</b>	<b>17,988</b>	<b>18,651</b>
<b>Turtas iš viso</b>	<b>70,036</b>	<b>61,366</b>
<b>Nuosavas kapitalas</b>		
Akcinis kapitalas	3,463	3,463
Akcijų priedai	3,301	3,301
Rezervai	5,125	5,157
Nepaskirstytas pelnas	11,910	12,366
<b>Nuosavas kapitalas, priskirtinas įmonės akcininkams</b>	<b>23,799</b>	<b>24,287</b>
<b>Nekontroliuojanti dalis</b>	<b>43</b>	<b>46</b>
<b>Nuosavas kapitalas</b>	<b>23,842</b>	<b>24,333</b>
<b>Įsipareigojimai</b>		
Paskolos ir finansinio lizingo įsipareigojimai	17,515	13,092
Išvestinės finansinės priemonės	197	239
Vyriausybės dotacijos	2,959	3,134
Atidėtojo mokesčio įsipareigojimai	-	388
<b>Ilgalaikiai įsipareigojimai</b>	<b>20,671</b>	<b>16,853</b>
Paskolos ir finansinio lizingo įsipareigojimai	13,822	9,123
Mokėtinas pelno mokestis	-	8
Išvestinės finansinės priemonės	119	125
Prekybos ir kitos mokėtinos sumos	11,582	10,924
<b>Trumpalaikiai įsipareigojimai</b>	<b>25,523</b>	<b>20,180</b>
<b>Įsipareigojimai</b>	<b>46,194</b>	<b>37,033</b>
<b>Nuosavas kapitalas ir įsipareigojimai iš viso</b>	<b>70,036</b>	<b>61,366</b>

## KONSOLIDUOTA PELNO (NUOSTOLIŲ) ATASKAITA

Tūkst.Eur	2016.01.01- 2016.06.30	2015.01.01- 2015.06.30	2016.04.01- 2016.06.30	2015.04.01- 2015.06.30
Pajamos	37,557	39,149	20,843	19,519
Pardavimų savikaina	-34,904	-35,028	-19,087	-17,150
<b>Bendrasis pelnas</b>	<b>2,653</b>	<b>4,121</b>	<b>1,756</b>	<b>2,369</b>
Kitos veiklos pajamos	130	188	70	85
Paskirstymo sąnaudos	-2,063	-2,677	-1,070	-1,471
Administracinės sąnaudos	-1,205	-1,216	-612	-668
Kitos veiklos sąnaudos	-93	-91	-52	-32
<b>Veiklos rezultatas</b>	<b>-578</b>	<b>325</b>	<b>92</b>	<b>283</b>
Finansinės veiklos pajamos	5	14	3	7
Finansinės veiklos sąnaudos	-398	-323	-238	-210
<b>Grynosios finansinės veiklos sąnaudos</b>	<b>-393</b>	<b>-309</b>	<b>-235</b>	<b>-203</b>
<b>Pelnas prieš mokesčius</b>	<b>-971</b>	<b>16</b>	<b>-143</b>	<b>80</b>
Pelno mokesčio sąnaudos	435	278	172	106
<b>Grynasis pelnas (nuostolis)</b>	<b>-536</b>	<b>294</b>	<b>29</b>	<b>186</b>
Priskirtina:				
Įmonės akcininkams	-536	294	29	185
Nekontroliuojančiai daliai	0	0	0	1
<b>Grynasis pelnas (nuostolis)</b>	<b>-536</b>	<b>294</b>	<b>29</b>	<b>186</b>
Pelnas, tenkantis 1 akcijai (eurais)	-0.04	0.02	0	0.02



# KONSOLIDUOTA PINIGŲ SRAUTŲ ATASKAITA

Tūkst. Eur	2016.01.01- 2016.06.30	2015.01.01- 2015.06.30
<b>Pagrindinės veiklos pinigų srautai</b>		
Laikotarpio pelnas (nuostolis)	-536	294
Koregavimai dėl:		
Nekilnojamo turto, įrangos ir įrengimų nusidėvėjimo	1,526	1,556
Nematerialiojo turto amortizacijos	37	18
Dotacijų amortizacijos ir nurašymo	-200	-204
Nuostolių (pelno) iš ilgalaikio turto pardavimo	2	8
Pelno mokesčio sąnaudų	-435	-278
Grynosios finansinės veiklos sąnaudų	391	309
	<b>785</b>	<b>1,703</b>
Atsargų pokytis	306	-491
Ilgalaikių gautinų sumų pokytis	22	21
Prekybos ir kitų gautinų sumų bei išankstinių apmokėjimų pokytis	328	-260
Prekybos ir kitų mokėtinų sumų pokytis	628	-1,044
	<b>2,069</b>	<b>-71</b>
Sumokėtos palūkanos	-352	-253
Sumokėtas pelno mokestis	-75	-11
<b>Grynieji pinigų srautai iš pagrindinės veiklos</b>	<b>1,634</b>	<b>-335</b>
<b>Investicinės veiklos pinigų srautai</b>		
Lėšos įrengimų ir įrangos įsigijimui	-10,678	-6,275
Lėšos nematerialiojo turto įsigijimui	-29	-119
Lėšos iš įrangos ir įrengimų pardavimo	1	4
Dukterinės įmonės akcijų įsigijimas	-3	-
Suteiktos paskolos	-	-12
Susigrąžintos paskolos	-	-
Gautos palūkanos	-	-
<b>Grynieji pinigų srautai, panaudoti investicinėje veikloje</b>	<b>-10,709</b>	<b>-6,402</b>
<b>Finansinės veiklos pinigų srautai</b>		
Paskolų grąžinimas	-9,951	-1,828
Lėšos dividendams išmokėti	-41	-680
Gautos vyriausybės dotacijos	25	147
<b>Grynieji pinigų srautai iš finansinės veiklos</b>	<b>9,070</b>	<b>1,645</b>
<b>Pinigų ir pinigų ekvivalentų padidėjimas (sumažėjimas)</b>	<b>-5</b>	<b>103</b>
Pinigai ir pinigų ekvivalentai sausio 1 d	154	70
<b>Pinigai ir pinigų ekvivalentai birželio 30 d.</b>	<b>149</b>	<b>173</b>

# PAPILDOMA INFORMACIJA



# APIE ĮMONĘ

Įmonė įsteigta 1993 m.

Įmonių grupėje dirba 988 darbuotojų (2016 06 30)

Įmonių grupės veikla – pieno produktų gamyba

Įmonės akcinis kapitalas sudaro 3.5 mln. EUR

Įmonės akcijomis prekiaujama Vilniaus vertybinių popierių biržoje.

Akcijos kotiruojamos Oficialiajame sąrašė.

Standartai: ISO 9001:2000 ir ISO 22000:2000

## ĮMONIŲ GRUPĖ

### **AB Vilkyškių pieninė**

Patronuojanti įmonė

Įkurta 1993 m.

Pagrindinė veikla: fermentinių sūrių, grietinėlės gamyba, išrūgų perdirbimas

### **AB “Modest”**

Dukterinė įmonė

Įkurta 1992 m.

Pagrindinė veikla: lydytų, rūkytų, pelėsinio, Mozzarella, kitų sūrių gamyba

### **AB Kelmės pieninė**

Dukterinė įmonė

Įkurta 1993 m.

Pagrindinė veikla: šviežių pieno produktų gamyba

### **AB “Pieno logistika”**

Dukterinė įmonė

Įkurta 2013 m.

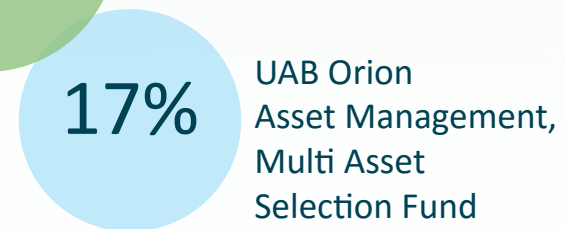
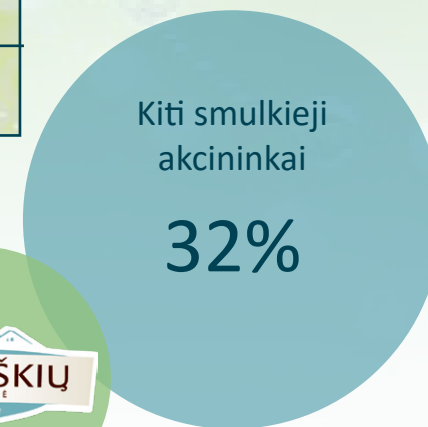
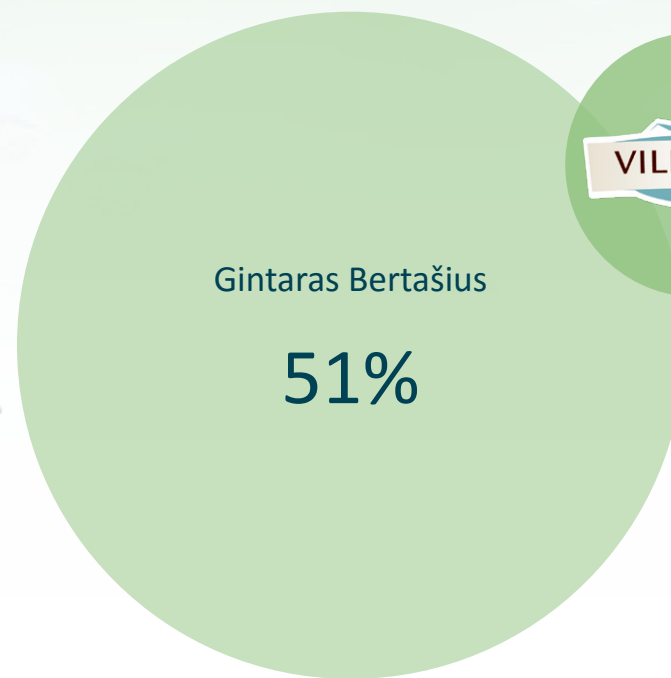
Pagrindinė veikla: pastatų nuoma

# TRUMPA ĮMONĖS ISTORIJA

- 1993 m. įmonės įkūrimas
- 1999-2000 m. pradėjo veikti pilnai automatizuotas sūrių gamybos cechasis Vilkyškiuose
- 2001 m. įsigytas Tauragės cechasis iš AB "Pieno žvaigždės" Mažeikių filialo
- 2006 m. įsigyta AB "Modest"
- 2006 m. Vilniaus vertybinių popierių biržoje pradėta prekyba AB Vilkyškių pieninės akcijomis
- 2007 m. Vilkyškiuose įgyvendinta sūrio pagrindinio gamybinio cecho plėtra, kuri padidino sūrio gamybos pajėgumus 30 %
- 2008 m. įsigyta AB Kelmės pieninė
- 2008 m. Vilkyškiuose sumontuotas išrūgų perdirbimo cechasis
- 2008 m. AB Vilkyškių pieninei įteikti ISO 9001:2000 ir ISO 22000:2000 sertifikatai.
- 2011 m. pradėta dalyvauti vienos didžiausių maisto pramonės parodų "Anuga" Vokietijoje, SIAL Prancūzijoje.
- 2011 m. pakeistas įmonės prekės ženklas. Eksperto rinkose pradėtas naudoti Vilvi prekės ženklas.
- 2012 m. Vilkyškiuose įgyvendinta antroji sūrio gamybos cecho plėtra.
- 2013 m. Pradėtas eksploatuoti pienovežių plovyklos, garažo, sandėlio, dirbtuvių su buitinėmis ir pagalbinėmis patalpomis, administracijos kabinetais, inžinerinių tinklų, aikštelių ir privažiavimo pastatas. Pabaigtas išrūgų produktų cecho praplėtimas leidžiantis apdirbti iki 600 t. perdirbamo produkto per parą. Vilkyškių prekės ženklas išrinktas sėkmingiausiu prekės ženklu "Metų prekės ženklas 2013"
- 2014 m. įgyvendintas išrūgų ultrafiltracijos projektas.
- 2015 m. AB Vilkyškių pieninėje pabaigtas gamybinių nuotekų valymo įrenginių modernizavimas, siekiant pagerinti nuotekų išvalymo efektyvumą. Įgyvendinto gamybinių nuotekų įrenginių modernizavimo projekto rezultatai pirmiausia turės įtakos Jūros upės vandens kokybei, taip pat prisidės prie Nemuno upės, Kuršių marių bei Baltijos jūros vandens kokybės gerinimo. AB Vilkyškių pieninė pasirašė prijungimo prie dujų skirstymo sistemos sutartį su AB „Lietuvos dujos“. Dujas pieninei planuojama pradėti tiekti 2016 m. ketvirtą ketvirtį.
- 2015 m. gruodžio mėnesį AB Kelmės pieninė paruošė investicinį projektą „Įmonės gamybinės veiklos konkurencingumo didinimas“ ir pateikė Nacionalinei mokėjimo agentūrai, siekiant gauti ES paramą. Prašoma paramos suma 4 mln. Eur. Investicinio projekto įgyvendinimo laikotarpis 2016-2017 metai. Pagrindinis projekto tikslas - didinti bendrovės konkurencingumą, modernizuojant ir plečiant gamybos bazę, diegiant inovatyvias technologijas ir novatoriškus sprendimus.

## PAGRINDINIAI ĮMONĖS AKCININKAI

Akcininkas	Akcijos	Valdoma akcijų dalis
Gintaras Bertašius	6,067,206	51%
UAB Orion Asset Management, Multi Asset Selection Fund	2,035,729	17%
Kiti smulkieji akcininkai	3,840,065	32%
Kapitalo iš viso:	11,943,000	100%





## AB VILKYŠKIŲ PIENINĖ

Vilkyškiai, Pagėgių sav.

277160980

tel. 8 441 55330

faks. 8 441 55242

info@vilkyskiu.lt

www.vilkyskiu.lt

Kontaktai

Gintaras Bertašius

Generalinis direktorius

tel.8 441 55330

gintaras@cheese.lt

Vilija Milaševičiutė

Ekonomikos ir finansų direktorė

tel.8 441 55102

vilija@cheese.lt