



ÖKANDE AFFÄRSVOLYMER OCH GOD LÖNSAMHET

Andra Kvartalet Rörelsens intäkter ökade till 121,3 (109,0) MSEK, en tillväxt på 11 procent

Rörelseresultatet uppgick till 7,7 (6,3) MSEK

Resultatet efter finansnetto, 8,0 (6,0) MSEK

Första halvåret Rörelsens intäkter ökade till 251,0 (219,3) MSEK, en tillväxt på 14 procent

Rörelseresultatet uppgick till 24,4 (9,9) MSEK

Resultatet efter finansnetto ökade till 24,8 (9,2) MSEK, en ökning med 170 procent

Resultat efter skatt 22,7 (36,3) MSEK. I förra årets resultat ingår avyttrad verksamhet med 28,7 MSEK

Resultat per aktie efter utspädning 5,40 (1,80 exklusive 6,85 från avyttrad verksamhet) SEK

Kassaflödet från den löpande verksamheten uppgick till 24,4 (18,6 exklusive 34,8 från avyttrad verksamhet) MSEK

Avkastning på sysselsatt kapital 22,6 procent

Händelser efter periodens utgång Bysted A/S blir ett helägt dotterbolag till Intellecta AB per den 1 september 2007, då återstående 25 procent av aktierna förvärvas

Ökad försäljning och fortsatta effektivitetsförbättringar drev resultatutvecklingen det första halvåret.

INTÄKTER OCH RESULTAT

Andra kvartalet

Koncernens intäkter uppgick till 121,3 (109,0) MSEK, en ökning med 11 procent jämfört med motsvarande period föregående år. Rörelseresultatet uppgick till 7,7 (6,3) MSEK och resultatet efter finansnetto till 8,0 (6,0) MSEK. Rörelsemarginalen uppgick till 6,3 (5,8) procent.

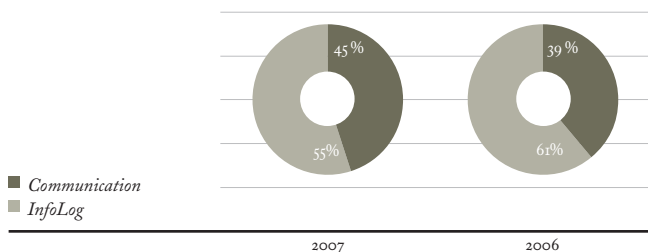
Första halvåret

Koncernens intäkter uppgick till 251,0 (219,3) MSEK, en ökning med 14 procent jämfört med motsvarande period föregående år. För jämförbara enheter ökade intäkterna med 11 procent. Rörelseresultatet förbättrades kraftigt till 24,4 (9,9) MSEK och resultatet efter finansnetto till 24,8 (9,2) MSEK. Rörelsemarginalen uppgick till 9,8 (4,5) procent. I förra årets resultat ingick en avsättning för den tidigare koncernchefen med 7,1 MSEK och ett resultat från avyttrad verksamhet på 28,7 MSEK inklusive en reavinst om 26,0 MSEK.

Verksamhetsutvecklingen har fortsatt präglats av god efterfrågan, ökade affärsvolym, tillströmning av nya kunder samt utökade kunduppdrag inom båda affärsområdena: Communication och InfoLog. Samtliga enheter inom såväl Communication

NETTOOMSÄTTNING

fördelat per affärsområde



som InfoLog är vinstgivande med en god utveckling. Digitaltryckverksamheten bidrar sedan årsskiftet med ett positivt resultat efter genomförda strukturförändringar, vilka främst varit inriktade på att reducera enhetens kostnader med bibehållna affärsvolym.

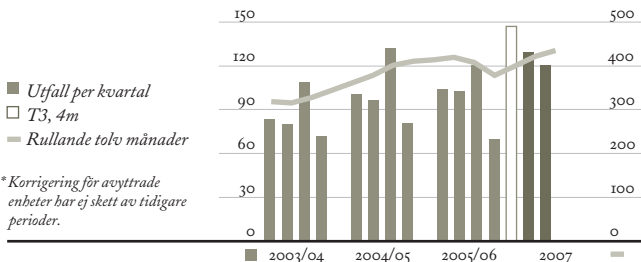
Intellecta Core har stärkt Intellectas marknadsposition och har lämnat ett positivt bidrag till den starka resultatutvecklingen inom koncernen. Intellecta Core är ett heltäckande systemstöd för hela kommunikationsprocessen, konstruerat för att möjliggöra ett helt nytt sätt att effektivt skapa, publicera, distribuera och lagra informationsmaterial. Systemlösningen innebär en kostnadseffektiv publicering och hantering av kundens samlade kommunikationsaktiviteter och utgör en viktig inkörsport till bredare helhetsaffärer inom affärsområdet InfoLog. Intresset för systemet hos befintliga kunder är påtagligt och tillväxtpotentialerna inom detta område bedöms som goda.

Den genomförda renodlingen av koncernens verksamhet mot kommunikation och informationslogistik har bidragit till den fortsatt starka resultatutvecklingen. Intellecta är unik som leverantör inom integrerad kommunikation och publicering, från strategisk kompetens till integrerad publicering i olika kanaler med effektiva systemstöd. Allt fler kunder väljer att köpa fler tjänster av oss. Nästan 60 procent av våra största kunder är idag breda kunder, aktiva inom båda affärsområdena.

Förvärvet i oktober 2006 av Rewir, ett ledande konsultbolag inom strategi- och varumärkesrådgivning, har bidragit positivt till Intellectas resultat och lönsamhet. Rewir har levererat en stabil resultattillväxt under stigande affärsvolym.

RÖRELSENS INTÄKTER *

MSEK



*Korrigerat för avyttrade enheter har ej skett av tidigare perioder.

Rewir utsågs i februari 2007 till Årets Varumärkesbyrå och Årets Strateg i Regi/Dagens Industris stora kundundersökning Årets Byrå 2006.

VERKSAMHETEN

Intellecta är en nordisk kommunikations- och publiceringskoncern med verksamhet i Sverige och Danmark. Affärsområdesstrukturen återspeglar indelningen av Intellectas kunderbjudande i Byråtjänster (Communication) och Informationslogistik (InfoLog). I affärsområdet InfoLog ingår Operations (funktionsåtaganden), som erbjuder kunden att överlåta det fulla operativa ansvaret för en definierad funktion i sin kommunikations- och/eller publiceringsprocess.

Utvecklingen i Communication och InfoLog beskrivs nedan.

Communication

Affärsområde Communication tillhandahåller kvalificerad rådgivning och konsulttjänster med fokus på strategisk kommunikationsrådgivning på ledningsgruppsnivå. Erbjudandet omfattar: Corporate Relations (IR-kommunikation, PR, Public Affairs och Employee Relations), Branding, Design, Publishing och Webb-tjänster.

Nettoomsättningen uppgick till 113,3 (89,0) MSEK, en tillväxt på 27,0 procent jämfört med motsvarande period förra året.

För jämförbara enheter uppgick den organiska tillväxten till 25 procent.

Rörelseresultatet uppgick till 20,6 (9,1) MSEK, vilket ger en rörelsemarginal om 18,2 (10,2) procent. Tillväxt och lönsamhet har utvecklats starkt såväl i Sverige som i Danmark. Andelen helhetskunder har ökat i takt med att efterfrågan på integrerade kommunikationstjänster ökar på marknaden. Samtliga verksamhetsgrenar inom affärsområdet har kännetecknats av en aktiv försäljningsverksamhet och hög beläggning. Den positiva utvecklingen är en kombination av den goda konjunkturen som råder och Intellectas breda och kvalitativa tjänsteutbud. Alla bolag inom affärsområde Communication har bidragit till den goda resultatutvecklingen.

Affärsvolymerna i den svenska verksamheten inom affärsområ-

det har ökat under perioden. Inom webbområdet har flera nya kunder tillkommit. Ett stort antal årsredovisningsuppdrag slutleverades under det första kvartalet. Ökad aktivitet märks också inom PR-området, med ett flertal nya uppdrag. Flera kvalificerade kommunikationskonsulter har anställts i den svenska verksamheten. Varumärkesbyrån Rewir, som förvärvades i oktober 2006, bidrog med ett fortsatt starkt resultat under det första halvåret med ökade volymer och mycket god lönsamhet. Tillgången till Intellectas breda kundbas har inverkat positivt på Rewirs utveckling av verksamheten, både när det gäller volymer och resultat. Bolagets affärsvolymerna har tredubblats sedan bolaget förvärvades av Intellecta.

Utvecklingen inom Bysted har varit fortsatt stark under perioden med ett flertal nya uppdrag inom alla verksamhetsområden. Integrationen mellan byråerna i Malmö och Köpenhamn går fortsatt bra vilket innebär ett ökat samarbete kring flera kunder, främst inom kompetensområdena utställningar och webb.

InfoLog

Affärsområde InfoLog är en komplett leverantör av produkter och tjänster för skapande, publicering och distribution av information i olika kanaler. Erbjudandet omfattar operativa byråtjänster, tryck och grafiska tjänster, Finanstryck, systemstöd, webbtjänster, lager & distribution samt funktionsåtagande (Operations).

Nettoomsättningen uppgick till 141,2 (136,4) MSEK, en tillväxt på 4 procent. Rörelseresultatet uppgick till 6,3 (9,1) MSEK, motsvarande en rörelsemarginal om 4,5 (6,7) procent. Prispressen på rena tryckjobb har fortsatt under perioden. Affärsvolymerna har ökat samtidigt som prisnivån för grafiska tjänster har sjunkit. Erbjudanden som innehåller bredare åtaganden med en högre förädlingsgrad kännetecknas av högre lönsamhet. Tjänsterna inom lager- och distribution har haft en god utveckling med ökade volymer, god prisnivå och ökad lönsamhet.

Ledningsresurser för sälj- och marknadsutveckling som tidigare har verkat inom moderbolaget för affärsområdets räkning har förlagts direkt till affärsområdet från och med inledningen av detta verksamhetsår. Detta har inledningsvis påverkat affärsområdets kostnader och resultat med 2,4 (-) MSEK under det första halvåret. Denna åtgärd bedöms gynna affärsområdets framtida

utveckling genom en bättre samordning av affärsområdets sam-
lade resurser.

Det strategiska samarbetsavtal som ingicks våren 2006 med
IntraLinks, som är världsledande inom säkra digitala arbetsytor vid
bland annat företagsförvärv, har genererat ett flertal kunduppdrag
under perioden. Erbjudandet stärker Intellectas totala erbjudande
till finans- och företagskunder på den skandinaviska marknaden.

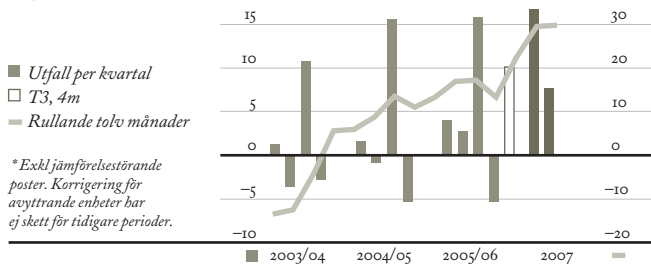
Intellectas IT-baserade systemstöd, Intellecta Core, utgör en
viktig del i affärsområdets kunderbjudande i form av ett effektivt
systemstöd för hela kommunikationsprocessen. Intellecta Core
har bidragit till bredare kunduppdrag och flera helhetsåtaganden
med god lönsamhet och har ytterligare stärkt affärsområdets
marknadsposition.

Affärsområdets styrka och konkurrenskraft gynnas av breda
kunderbjudanden i form av operativa byråttjänster, tryck, kvalifi-
cerade systemlösningar, webb lösningar samt lager och distribu-
tionstjänster. Detta bekräftas genom ökade och mer omfattande
kunduppdrag, både från befintliga och nya kunder. Affärsområdet
InfoLog har idag ett stort försprång gentemot konkurrenterna
genom vår unika förmåga att kunna ta ett helhetsansvar för pro-
duktionsflödet, från form och original till dess att slutprodukten
är levererad till mottagaren.

Verksamheten inom Operations (funktionsåtagande) har visat
en god tillväxt jämfört med motsvarande period föregående år,
främst beroende på en väsentligt större affärsvolym från Swed-
bank. I bearbetningen av marknaden märks ett ökat intresse av
bredare leverantörer, vilket har gynnat Intellecta i säljarbetet.

RÖRELSERESULTAT*

MSEK



MODERBOLAGET

Andra kvartalet

Intäkterna uppgick till 9,0 (8,0) MSEK och resultatet efter finans-
netto till -0,9 (0,6) MSEK.

Första halvåret

Intäkterna uppgick till 21,1 (15,1) MSEK och resultatet efter finans-
netto till 0,9 (44,1) MSEK. Intäkterna utgörs av till dotterbolagen
fakturerade hyror och tjänster samt extern försäljning till kund. I
resultatet ingår utdelning från dotterbolag med 2,9 (26,6) MSEK. I
förra årets resultat ingick, utöver utdelning från dotterbolag, en
avsättning för den förre koncernchefen med 7,1 MSEK samt en rea-
vinst avseende sålt dotterbolag med 26,0 MSEK. Resultatet efter
finansnetto exklusive utdelning från dotterbolag, förra årets avsätt-
ning och reavinst uppgick till -2,0 (-1,4) MSEK. Resultatförsäm-
ringen utgörs av ett uteblivet överskott i samband med den interna
uthyrningen av den tidigare ägda fastigheten i Solna som försålles
per 1 november 2006. Överskottet eliminerades koncernmässigt.

Likvida medel och kortfristiga kapitalplaceringar om 30,1
MSEK svarade för sammanlagt 37,3 (34,1) MSEK. Checkräknings-
krediterna uppgår totalt till 22 (22) MSEK och var i sin helhet out-
nyttjad per 2007-06-30 och per motsvarande period föregående
år. Räntebärande skulder uppgick till 12,8 (17,3) MSEK, en minsk-
ning med 26 procent.

Likvida medel påverkades av en utbetald utdelning till Intel-
lectas aktieägare om 27,4 (-) MSEK samt likvid för återköpta egna
aktier om totalt 9,2 MSEK.

ANTAL MEDARBETARE

Medelantalet anställda i koncernen uppgick till 317 (308). Per den
30 juni 2007 uppgick antalet medarbetare till 335 varav 47 i Dan-
mark. Förändringen av antalet anställda hänför sig till förvärvet
av Rewir som har tillfört 20 nya medarbetare.

INVESTERINGAR

Investeringsnivån är fortsatt låg, främst som en följd av de sam-
ordningsprogram som har genomförts i produktionen med frig-
jord produktionskapacitet som följd. Investeringar i anlägg-
ningstillgångar uppgick till 5,5 (5,7) MSEK.

LIKVIDA MEDEL OCH FINANSIELL STÄLLNING

Koncernens likvida medel och kortfristiga placeringar uppgick till 53,5 (48,4) MSEK per 2007-06-30. Kortfristiga placeringar uppgick till 30,1 (24,8) MSEK. Checkräkningskrediten uppgår totalt till 22 (22) MSEK och var i sin helhet outnyttjad per 2007-06-30 och per motsvarande tidpunkt föregående år. Koncernens räntebärande skulder var vid periodens slut 33,5 (42,8) MSEK, en minskning med 22 procent jämfört med föregående år. Nettot av räntebärande skulder minus räntebärande tillgångar uppgick per 2007-06-30 till en fordran om 20,0 (5,6) MSEK, en ökning av nettofordran med 14,4 MSEK jämfört med förra året. Nettoskuldssättningsgraden har fortsatt vara negativ, -0,14 (-0,04).

Räntebärande skulder inkluderar finansiell leasing om 20,6 (25,4) MSEK. Ställda panter och ansvarsförbindelser är oförändrade jämfört med senast avgiven årsredovisning 2005/06 per 2006-12-31. Soliditeten uppgick per 2007-06-30 till 51 (48) procent. Kassaflödet från den löpande verksamheten uppgick till 24,4 (18,6 exklusive 34,8 från avyttrad verksamhet) MSEK. Koncernens justerade egna kapital uppgick till 146,4 (144,2) MSEK. Det egna kapitalet sedan årets början om 160,1 MSEK minskade med 13,7 MSEK och förändringen hänför sig till utbetald utdelning till Intellectas aktieägare om 27,4 MSEK, återköpta Intellectas egna aktier för 9,2 MSEK samt periodens positiva resultat om 22,7 MSEK.

Resultat per aktie efter utspädning uppgick till 5,40 (1,80 exkl. resultat från avyttrad verksamhet om 6,85) SEK.

Balansdagens aktiekurs var 70 (39,50) SEK, en uppgång med 77 procent jämfört med motsvarande tidpunkt föregående år.

Sedan 2006-12-31 fram till balansdagen har aktiekursen gått upp med 49 procent.

ÅTERKÖP AV EGNA AKTIER

Intellecta har under perioden 25 maj-30 juni 2007 köpt 137 000 egna aktier för totalt 9,2 MSEK. Den genomsnittliga aktiekursen uppgick till 67 SEK. Intellecta ägde sedan tidigare 35 733 aktier och innehavet av egna aktier uppgick till sammanlagt 172 733 aktier per 2007-06-30.

Aktuellt innehav av egna aktier per 2007-07-27 uppgick till totalt 230 733 aktier. Det totala antalet utestående aktier i Intellecta AB är 4 258 199. Det egna innehavet av egna aktier motsvarar 5,4 procent.

Återköpet är ett led i Intellectas strävan att kunna använda sig av egna aktier som betalningsmedel vid förvärv.

VÄSENTLIGA RISKER OCH OSÄKERHETSFAKTORER

Koncernens och moderbolagets väsentliga risk- och osäkerhetsfaktorer inkluderar affärsmässiga risker. Intellecta är verksamt på en rad olika produkt- och tjänsteområden som är konkurrensutsatta. Intellecta har definierat begreppet risk som allt som kan ha en väsentligt negativ effekt på uppnåendet av Intellectas mål. Risker kan vara hot, osäkerhetsfaktorer eller förlorade möjligheter avseende Intellectas nuvarande eller framtida verksamhet. Dessa risker kan dessutom påverka Intellectas aktiekurs från tid till annan. Intellecta har en etablerad process för riskhantering för att regelbundet identifiera, analysera och bedöma samt rapportera verksamhetsrisker, finansiella risker, osäkerhetsfaktorer, samt minska dessa risker när så är lämpligt. Riskhantering är en integrerad del av Intellectas affärsplaneringsprocess. Intellecta har genomfört ett antal målinriktade förvärv i enlighet med sin strategi. En effektiv integration av dessa förvärv samt realisering av tillhörande kostnads- och intäktssynergier är, liksom en positiv utveckling för de förvärvade verksamheterna, betydelsefull för resultatutvecklingen på både kort och lång sikt. Integration av förvärvade företag inrymmer alltid vissa risker och integrationsprocessen kan komma att på kort sikt ge svängningar i kvartalsresultaten. Utöver de risker som beskrivs i Intellectas årsredovisning, se not 43 för utförligare beskrivning av koncernens och moderbolagets riskexponering och riskhantering, bedöms inte några väsentliga risker ha tillkommit.

TRANSAKTIONER MED NÄRSTÄENDE

Transaktioner mellan Intellecta och närstående som väsentligen påverkat företagets ställning och resultat har inte ägt rum.

FINANSIELLA MÅL 2007-2009

Intellectas finansiella mål offentliggjordes i ett pressmeddelande daterat den 5 april 2007. Koncernen befinner sig i en tillväxtfas med ökade affärsvolymerna och har en fortsatt positiv resultatutveckling. Tillväxten skall ske med god lönsamhet och målet för Intellectas vinstmarginal på resultat före skatt är fastställt till lägst

8 procent de närmaste åren. Utsikterna för 2007 är att Intellectas omsättning och resultat kommer att öka jämfört med föregående kalenderår.

Genomförda strukturförändringar, fortsatt renodling av verksamheten, en stark balansräkning och ett framgångsrikt förvärv av Sveriges ledande varumärkeskonsult, Rewir, har skapat en solid plattform för en fortsatt offensiv tillväxtstrategi för Intellecta.

Målet för affärsområde Communication är att under 2007–2009 ha en årlig organisk tillväxt på 15 procent utöver planerade förvärv. Inom affärsområdet InfoLog bedöms möjligheterna att växa organiskt utifrån nuvarande verksamhet som något mindre och bolaget har fastställt ett mål om lägst 8 procent organisk tillväxt per år under perioden 2007–09. Utöver detta utvärderar Intellecta förvärv främst inom elektronisk publicering, logistik och DR/DM.

Tillväxtmålet för organisk tillväxt är satt till 10 procent som

MSEK	pro forma		
	6 mån Jan–juni 2007	6 mån Jan–juni 2006	16 mån Sep–dec 2005/06
COMMUNICATION			
Nettoomsättning ¹⁾	113,3	89,0	196,9
Rörelseresultat	20,6	9,1	16,7
Rörelsemarginal, %	18,2	10,2	8,5
Antal anställda, medelantal	110	89	89
INFOLOG²⁾			
Nettoomsättning ¹⁾	141,2	136,4	338,8
Rörelseresultat	6,3	9,1	12,5
Rörelsemarginal, %	4,5	6,7	3,7
Antal anställda, medelantal	193	204	208
NETTOOMSÄTTNING FÖRDELAD PÅ GEOGRAFISKA MARKNADER			
Sverige	208,8	182,3	438,6
Danmark	36,9	37,2	86,0

1) Redovisas efter eliminering av internförsäljning inom det egna affärsområdet.

2) InfoLog redovisas exkl avyttrade verksamhet. Dotterbolaget Bröderna Ljungberg Tryckeri AB avyttrade 2006–03–31.

effekt av ett viktat tillväxtmål för AO InfoLog och AO Communication. Under första halvåret uppgick den organiska tillväxten till totalt 11 procent för båda affärsområdena. En del av affärsområdet InfoLogs kunder är numera AO Communications kunder. Det har skett en viss glidning av uppdragskunder mellan affärsområdena vilket förklarar fördelningen av uppnådda tillväxtmål bland affärsområdena. InfoLogs kunder har ökat sina uppdrag hos Intellecta genom att köpa ytterligare tjänster hos AO Communication.

Vinstmarginalen på resultat före skatt uppgick för koncernen till 10 procent under första halvåret.

UTSIKTER FÖR 2007

Efterfrågan ökar inom samtliga marknadssegment och koncernen befinner sig i en tillväxtfas med ökade affärsvolym och en god resultatutveckling.

Intellecta förutskickade i bokslutskommunikén för 2005/06 att både omsättning och resultat efter finansnetto kommer att öka jämfört med föregående kalenderår. Styrelsens uppfattning är att den lämnade årsprognosen kommer att infrias.

Vid analys av Intellectas resultat bör beaktas att de säsongs- mässiga variationerna är förhållandevis stora. Intellectas första kvartal är erfarenhetsmässigt koncernens starkaste period medan tredje kvartalet är det svagaste.

HÄNDELSER EFTER PERIODENS UTGÅNG

Peter Bysted, chef för affärsområdet Communication, kommer att lämna sin befattning per den 31 augusti 2007. Peter har blivit erbjuden en rektorstjänst för Designhögskolan i Köpenhamn som står under kulturministeriet. Intellectas koncernchef, Richard Ohlson, kommer att ansvara för affärsområdet Communication.

Intellecta kommer att förvärva återstående 25 procent av aktierna i Bysted A/S, i enlighet med överlåtelseavtalet då 75 procent av aktieinnehavet förvärvades i bolaget den 1 juli 2004. Förvärvet beräknas ske per 1 september 2007 för omkring 6,4 MDKK i enlighet med det i förväg fastställda optionspriset i överlåtelseavtalet.

Per samma tidpunkt beräknas en slutreglering av tilläggsköpe-

skillingen för 75 procent av aktieinnehavet i Bysted A/S ske. Avstämningsperioden för tilläggsköpeskillingen var satt till en treårsperiod mellan 2004-07-01 och 2007-06-30. Tilläggsköpeskillingen uppgår till totalt 7,0 MDKK. Under perioden erhöll Intellecta en utdelning från bolaget på sammanlagt 12,3 MDKK.

Den officiella lanseringen av Intellecta Core sker på Tekniska Mässan i Älvsjö den 16-19 oktober 2007.

NÄSTA RAPPORTTILLFÄLLE

9-månadersrapport lämnas den 31 oktober 2007.

REDOVISNINGSPRINCIPER

Koncernen

Denna delårsrapport har upprättats i enlighet med internationell redovisningsstandard (International Financial Reporting Standards – IFRS) sådana de angivits av Europeiska Unionen (EU). Utformningen av delårsrapporten följer IAS 34, Delårsrapportering och RR 31, Delårsrapportering för koncerner. Redovisnings-

principer och beräkningsgrunder är oförändrade jämfört med årsredovisningen för 2005/06.

Moderbolaget

Moderbolaget, Intellecta AB, tillämpar Årsredovisningslagen och Redovisningsrådets rekommendation RR 32:06, redovisning för juridiska personer. Redovisningsprinciperna överensstämmer med föregående år samt med koncernens redovisningsprinciper i tillämpliga delar.

Denna rapport har inte varit föremål för särskild granskning av bolagets revisorer.

Styrelsens försäkran

Styrelsen och verkställande direktören försäkrar att halvårsrapporten ger en rättvisande översikt av företagets och koncernens verksamhet, ställning och resultat samt beskriver väsentliga risker och osäkerhetsfaktorer som företaget och de företag som ingår i koncernen står för.

Stockholm den 27 augusti 2007

Intellecta AB (publ)




Björn Bjurman
Ordförande



Claes Dinkelspiel




Lars Fredrikson



Eva Gidlöf



Mats Lönnqvist



Thord Wilkne



Richard Ohlson
Verkställande direktör

Jämförelsetalen för föregående år 2006 har omräknats eftersom Intellectas räkenskapsår har ändrats till kalenderår.

RESULTATRÄKNING FÖR KONCERNEN¹⁾

KSEK	3 mån	Pro forma	6 mån	Pro forma	Pro forma	Pro forma	16 mån
	Apr-jun 2007	3 mån Apr-jun 2006	Jan-juni 2007	6 mån Jan-juni 2006	12 mån Juli-juni 2006/07	12 mån Jan-Dec 2006	Sep-dec 2005/06
RÖRELSENS INTÄKTER							
Nettoomsättning	124 918	112 655	245 739	219 562	429 317	403 140	524 604
Förändring av lager av produkter i arbete	-5 129	-4 277	2 684	-2 167	2 620	-2 231	2 296
Aktiverat arbete för egen räkning ²⁾	1 118	494	2 036	1 401	4 491	2 455	2 811
Övriga rörelseintäkter	424	158	575	538	763	726	973
Summa rörelsens intäkter	121 331	109 030	251 034	219 334	437 191	404 090	530 684
RÖRELSENS KOSTNADER							
Råvaror och förnödenheter	-36 736	-34 634	-76 941	-68 127	-131 562	-122 748	-161 391
Övriga externa kostnader	-18 128	-13 052	-33 617	-25 871	-61 956	-54 210	-72 090
Personalkostnader	-54 756	-50 702	-108 386	-106 769	-198 245	-195 227	-258 766
Avskrivningar	-3 961	-4 240	-7 641	-8 547	-15 234	-16 140	-21 770
Övriga rörelsekostnader	-11	-66	-	-88	-362	-450	-364
Summa rörelsens kostnader³⁾	-113 592	-102 694	-226 585	-209 402	-407 359	-388 775	-514 381
RÖRELSERESULTAT	7 739	6 336	24 449	9 932	29 832	15 315	16 303
Ränta och liknande resultatposter	234	-327	316	-707	-179	-1 202	-1 718
Resultat efter finansiella poster	7 973	6 009	24 765	9 225	29 653	14 113	14 585
Inkomstskatt	-159	-724	-2 027	-1 682	-1 864	-1 519	-2 485
Resultat från kvarvarande verksamheter	7 814	5 285	22 738	7 543	27 789	12 594	12 100
Resultat från avyttrad verksamhet ⁴⁾	-	1 960	-	28 735	10 760	39 495	41 884
Resultat⁵⁾	7 814	7 245	22 738	36 278	38 549	52 089	53 984

Resultat per aktie, se rapportens sista sida

1) Föregående räkenskapsår var förlängt med 4 månader och omfattade perioden 1 september 2005 till 31 december 2006. Jämförelsetal för 12 månader och kalenderkvartal redovisas pro forma.

2) Koncernen redovisar fr o m kvartal 1 2007 de kostnader som aktiverats för utveckling av programvaror som Aktiverat arbete för egen räkning. Tidigare redovisades det som ett avdrag på Råvaror och förnödenheter och Personalkostnader. Justering har gjorts av jämförelsetalen.

3) Inkluderar engångsposter, MSEK.

4) Inkluderar engångsposter, MSEK.

5) Enbart hänförligt till moderbolagets ägare.

-	-1,1	-	-7,1	-7,1	-7,1	-7,1
-	2,0	-	26,0	12,7	36,7	36,7

DATA PER AKTIE

SEK	3 mån	Pro forma 3 mån	6 mån	Pro forma 6 mån	Pro forma 12 mån	Pro forma 12 mån	16 mån
	Apr–jun 2007	Apr–jun 2006	Jan–juni 2007	Jan–juni 2006	Juli–juni 2006/07	Jan–Dec 2006	Sep–dec 2005/06
Resultat per aktie före utspädning	1,85	1,75	5,40	8,70	9,15	12,45	12,90
varav i kvarvarande verksamheter	1,85	1,30	5,40	1,85	6,60	3,00	2,90
varav i avyttrad verksamhet	–	0,45	–	6,85	2,55	9,45	10,00
Resultat per aktie efter utspädning ¹⁾	1,85	1,75	5,40	8,65	9,15	12,40	12,85
varav i kvarvarande verksamheter	1,85	1,30	5,40	1,80	6,60	3,00	2,90
varav i avyttrad verksamhet	–	0,45	–	6,85	2,55	9,40	9,95
Eget kapital per aktie före utspädning	35,85	34,50	35,85	34,50	35,85	37,90	37,90
Eget kapital per aktie efter utspädning ¹⁾	35,70	34,35	35,70	34,35	35,70	37,75	37,75
Antal aktier vid periodens slut	4 258 199	4 258 199	4 258 199	4 258 199	4 258 199	4 258 199	4 258 199
Antal aktier vid periodens slut, exkl. återköpta egna aktier	4 085 466	4 181 085	4 085 466	4 181 085	4 085 466	4 222 466	4 222 466
Antal aktier vid periodens slut, exkl. återköpta egna aktier, inklusive utspädningseffekt	4 101 466	4 197 085	4 101 466	4 197 085	4 101 466	4 238 466	4 238 466
Antal aktier, genomsnitt exkl. återköpta egna aktier	4 176 799	4 181 085	4 199 633	4 181 085	4 201 776	4 191 430	4 188 844
Antal aktier, genomsnitt exkl. återköpta egna aktier, inklusive utspädningseffekt	4 192 799	4 197 085	4 215 633	4 197 085	4 217 776	4 207 430	4 204 844
Antal återköpta egna aktier vid periodens slut	172 733	77 114	172 733	77 114	172 733	35 733	35 733
Balansdagens kurs	70	40	70	40	70	47	47

1) Utspädningseffekten avser ett program med 16,000 köpoptioner utställda på, av Intellecta AB, återköpta aktier.

BALANSRÄKNING FÖR KONCERNEN

KSEK	Pro forma		
	2007-06-30	2006-06-30	2006-12-31
TILLGÅNGAR			
Immateriella anläggningstillgångar ¹⁾	76 886	71 630	73 975
Materiella anläggningstillgångar	36 317	73 723	40 691
Finansiella anläggningstillgångar	10 496	10 567	10 027
Summa anläggningstillgångar	123 699	155 920	124 693
Varulager	20 217	16 510	20 497
Kundfordringar och andra fordringar	87 986	77 275	98 948
Finansiella instrument som hålles till förfall	30 071	24 783	59 815
Likvida medel	23 414	23 642	15 203
Summa omsättningstillgångar	161 688	142 210	194 463
Summa tillgångar	285 387	298 130	319 156
EGET KAPITAL OCH SKULDER			
Eget kapital ^{2) 4)}	146 393	144 231	160 086
Avsättningar	14 362	20 081	13 905
Långfristiga skulder	33 912	43 341	36 864
Kortfristiga skulder	90 720	90 477	108 301
Summa eget kapital och skulder ³⁾	285 387	298 130	319 156
1) Varav goodwill, MSEK.	69,8	69,4	69,1
2) Varav minoritetsintresse, MSEK.	–	–	–
Enligt det avtal som föreligger mellan minoritetsägare och Intellecta AB ges parterna rätt att genom option överläta, respektive förvärva, resterande antal aktier i Bystedt AS. Då det anses sannolikt att transaktionen kommer att genomföras redovisas ingen minoritet inom eget kapital. Beloppet redovisas istället som långfristig skuld. Förändringen mellan det belopp som skulden tidigare värderats till och värderingen per bokslutstillfälle innebär en justering mot goodwill.			
3) Varav räntebärande skulder, MSEK.	33,5	42,8	37,2
4) Enbart hänförligt till moderbolagets aktieägare.			

FÖRÄNDRING AV KONCERNENS EGET KAPITAL, HÄNFÖRLIGT TILL MODERBOLAGETS AKTIEÄGARE

KSEK	2007-06-30	2006-06-30	2006-12-31
Ingående eget kapital	160 086	114 299	110 761
Betald utdelning	–27 446	–	–
Omräkningsdifferens	190	–712	–625
Återköp egna aktier	–9 175	–	–
Periodens resultat	22 738	36 278	53 984
Summa redovisade intäkter och kostnader	–13 693	35 566	53 359
Återköp av utestående köpoptioner	–	–250	–250
Utnyttjande av återköpta aktier	–	–	1 600
Icke eliminerat EK i sålt dotterbolag	–	–5 384	–5 384
Summa eget kapital	146 393	144 231	160 086

KASSAFLÖDESANALYS I SAMMANDRAG FÖR KONCERNEN

KSEK	Pro forma		
	6 mån 2007	6 mån 2006	16 mån 2005/06
DEN LÖPANDE VERKSAMHETEN			
Rörelseresultat efter finansiella poster	24 765	9 225	14 585
Justering för poster som inte ingår i kassaflödet	6 595	13 001	18 745
	31 360	22 226	33 330
Betald skatt	-2 027	-2 955	-2 992
Kassaflöde från avyttrad verksamhet	-	34 805	76 206
Kassaflöde före förändring av rörelsekapital	29 333	54 076	106 544
Förändring av rörelsekapital	-4 978	-647	-16 395
Summa kassaflöde från den löpande verksamheten	24 355	53 429	90 149
Kassaflöde från investeringsverksamheten	23 339	-4 008	-71 906
Kassaflöde från finansieringsverksamheten	-39 483	-8 235	-13 781
Årets kassaflöde	8 211	41 186	4 462
Likvida medel i avyttrad verksamhet	-	-2 220	-2 318
Likvida medel vid årets början	15 203	9 459	13 059
Likvida medel vid periodens slut	23 414	48 425	15 203

NYCKELTAL

	Pro forma		
	6 mån Jan-juni 2007	6 mån Jan-juni 2006	16 mån Sep-dec 2005/06
Rörelsemarginal, %	9,8	4,5	3,1
Investeringar i anläggningstillgångar, MSEK	5,5	5,7	16,8
Disponibla likvida medel, MSEK ¹⁾	75,5	70,4	97,0
Soliditet %	51	48	50
Skuldsättningsgrad, ggr ²⁾	-0,14	-0,04	-0,24
Räntabilitet på sysselsatt kapital % ³⁾	22,6	u s	30,1
Räntabilitet på eget kapital % ³⁾	26,2	u s	37,9
Medelantal anställda	317	308	312

Rörelsemarginal och Medelantal anställda avser kvarvarande verksamheter

1) Disponibla likvida medel inkluderar outnyttjad checkräkningskredit och kortfristiga placeringar.

2) Vid beräkning av skuldsättningsgrad används nettoskuldsättning, räntebärande skulder med avdrag för likvida medel.

3) Räntabiliteten har beräknats på resultatet för den senaste 12-månadersperioden. Räntabiliteten har beräknats på resultat inklusive avyttrad verksamhet.

Fr om år 2007 rapporterar Intellecta per kalenderkvartal. För år 2005/06 och tidigare år omfattar kvartal 1 sep–nov, kvartal 2 dec–feb, kvartal 3 mars–maj och kvartal 4 juni–aug. De siffror som redovisas för år 2005/06 och tidigare år är de siffror som redovisats löpande i koncernens kvartalsrapporter.

INTÄKTER OCH RESULTAT FÖR KONCERNEN, KVARTALSFÖRDELAT

MSEK	2007			2005/06						2004/05				
	kv 1	kv 2	6 mån	kv 1	kv 2	kv 3	kv 4	tert 3 ²⁾	Helår 16 mån	kv 1	kv 2	kv 3	kv 4	Helår 12 mån
Rörelsens intäkter	129,7	121,3	251,0	95,6	94,8	121,4	70,6	148,3	530,7	90,5	89,7	122,5	73,2	375,9
Rörelseresultat ¹⁾	16,7	7,7	24,4	1,5	1,3	15,8	-5,3	10,1	23,4	0,9	0,5	13,7	-7,3	7,8
Finansiella poster	0,1	0,3	0,4	-0,1	-0,6	-0,5	-0,1	-0,4	-1,7	-0,5	-0,5	0,1	-0,4	-1,3
Resultat efter finansiella poster ¹⁾	16,8	8,0	24,8	1,4	0,7	15,3	-5,4	9,7	21,7	0,4	0,0	13,8	-7,7	6,5
Resultat från avyttrad verksamhet	-	-	-	2,4	1,5	27,0	0,1	10,6	41,6	0,3	-9,3	2,3	3,5	-3,2
Jämförelsestörande poster	-	-	-	-	-	-7,1	-	-	-7,1	-0,4	-6,8	-	-0,6	-7,8
Resultat efter finansiella poster inkl jämförelsestörande poster	16,8	8,0	24,8	3,8	2,2	35,2	-5,3	20,3	56,2	0,3	-16,1	16,1	-4,8	-4,5

1) Exklusive jämförelsestörande poster i kvarvarande verksamhet.

2) Föregående räkenskapsår var förlängt med 4 månader och omfattade perioden 1 september 2005 till 31 december 2006
Räkenskapsårets sista rapportperiod omfattade därför 4 månader.

RESULTATRÄKNING FÖR MODERBOLAGET

KSEK	Pro forma		Pro forma		
	3 mån Apr–jun 2007	3 mån Apr–jun 2006	6 månader Jan–juni 2007	6 månader Jan–juni 2006	16 månader Sep–dec 2005–2006
RÖRELSENS INTÄKTER					
Nettoomsättning	2 994	1 694	8 827	1 876	11 604
Övriga rörelseintäkter	6 048	6 322	12 304	13 213	33 109
Summa rörelsens intäkter	9 042	8 016	21 131	15 089	44 713
RÖRELSENS KOSTNADER					
Råvaror och förnödenheter	-2 994	-2 091	-8 827	-2 317	-11 400
Övriga externa kostnader	-3 671	-3 083	-7 431	-5 914	-18 472
Personalkostnader	-3 629	-4 150	-7 331	-14 884	-27 422
Avskrivningar	-276	-277	-553	-837	-2 020
Övriga rörelsekostnader	-	40	-	-	-20
Summa rörelsens kostnader	-10 570	-9 561	-24 142	-23 952	-59 334
Rörelseresultat	-1 528	-1 545	-3 011	-8 863	-14 621
Resultat från andelar i koncernföretag	-	1 960	2 973	52 640	72 572
Ränta och liknande resultatposter	581	204	985	344	401
Resultat efter finansiella poster	-947	619	947	44 121	58 352
Bokslutsdispositioner	-	-	-	-	18 271
Resultat före skatt	-947	619	947	44 121	76 623
Inkomstskatt	-	-	-	-	-869
Resultat	-947	619	947	44 121	75 754

BALANSRÄKNING FÖR MODERBOLAGET

KSEK	2007-06-30	Pro forma 2006-06-30	2006-12-31
TILLGÅNGAR			
Immateriella anläggningstillgångar	414	327	506
Materiella anläggningstillgångar	3 204	4 073	3 621
Andelar i koncernföretag	143 857	140 173	143 373
Fordringar hos koncernföretag	8 336	13 714	10 514
Långfristiga värdepappersinnehav	700	500	500
Andra långfristiga fordringar	–	–	4 336
Summa finansiella anläggningstillgångar	152 893	154 387	158 723
Summa anläggningstillgångar	156 511	158 787	162 850
Kundfordringar och andra fordringar	10 081	35 388	19 704
Finansiella instrument som hålles till förfall	30 071	24 783	59 815
Kassa och bank	7 251	9 354	5 929
Summa omsättningstillgångar	47 403	69 525	85 448
Summa tillgångar	203 914	228 312	248 298
EGET KAPITAL OCH SKULDER			
Eget kapital	137 058	141 140	171 343
Obeskattade reserver	6 284	13 781	6 283
Avsättningar	5 010	4 777	4 855
Långfristiga skulder	16 815	20 996	17 668
Kortfristiga skulder	38 747	47 618	48 149
Summa eget kapital och skulder ¹⁾	203 914	228 312	248 298
1) Varav räntebärande skulder, MSEK.	12,8	17,3	13,7

