

egetæpper a/s

ÅRSRAPPORT 2006/2007

Indhold

2	egetæpper
3	Koncernoversigt
4	ege-koncernen i hovedtal
5	Grafisk fremstilling af udvalgte hoved- og nøgletal
6	Ledelsens beretning
6	Hovedaktivitet
6	Koncernens økonomiske resultater
6	Væsentlige begivenheder i årets løb
6	Risikostyring
7	Forsknings- og udviklingsaktiviteter
7	Fremtiden
8	Aktionærinformation
10	Regnskabsberetning
11	Efterfølgende begivenheder
11	Corporate governance i egetæpper
12	Bestyrelsens og direktionens øvrige ledelseshverv
12	Øvrige oplysninger om bestyrelsen
13	Miljøledelse
13	Certificeringer
14	Ledelsens påtegning
15	Den uafhængige revisors påtegning
16	Anvendt regnskabspraksis
21	Resultatopgørelse
22	Balance pr. 30. april
24	Egenkapitalopgørelse
27	Pengestrømsopgørelse
28	Noter

egetæppers ordinære generalforsamling
holdes torsdag den 30. august 2007
kl. 11.30 på selskabets kontor i Herning.

egetæpper a/s

Industrivej Nord 25, 7400 Herning

Telefon: +45 97 11 88 11

Telefax: +45 97 11 95 80

www.egecarpet.com

e-mail: ege@ege.dk

Reg.nr.

CVR-nr.: 38 45 42 18

Bestyrelse

Direktør Palle Svejstrup (formand)

Direktør Egon Damgaard

Direktør Frank Uhrenholt

Direktør Peder Fisker Knudsen

Elektriker Jens Højriis Jensen

Tekstilarbejder Niels Clausen

Afdelingsleder Christian Ebsen

Direktion

Adm. direktør J. Vagn Larsen

Direktør John Vestergaard

Direktør Svend Aage Færch Nielsen

Revision

KPMG C. Jespersen Statsautoriseret Revisionsinteressentskab

Karsten Pedersen, statsautoriseret revisor

Leif Meyhoff, statsautoriseret revisor

Advokat

DAHL, Herning

Bankforbindelser

Danske Bank

Handelsbanken

Koncernoversigt

ege-koncernen

Beløb i tDKK	2006/07
Omsætning	749.149
Årsresultat	42.563
Egenkapital i alt	269.002
Antal ansatte	482

Koncern / moderselskab

Salgsselskaber 100% ejet

Salgsselskab 51% ejet

egetæpper a/s

Herning, Vejle og Gram

Produktion og salg af tuftede tæpper

Aktiekapital
t.DKK 27.668

ege contract a/s

Århus

Salg af contract-tæpper m.m.

Aktiekapital
t.DKK 1.000

egetæpper norge a/s

Norge

*)

Aktiekapital
t.NOK 700

egetæpper sverige ab

Sverige

*)

Aktiekapital
t.SEK 300

egetæpper (Deutschland) GmbH

Tyskland

*)

Aktiekapital
t.EUR 511

ege carpets limited

England

*)

Aktiekapital
t.GBP 1

egetæpper france e.u.r.l.

Frankrig

Aktiekapital
t.EUR 120

egetæpper ag

Schweiz

(under likvidation)

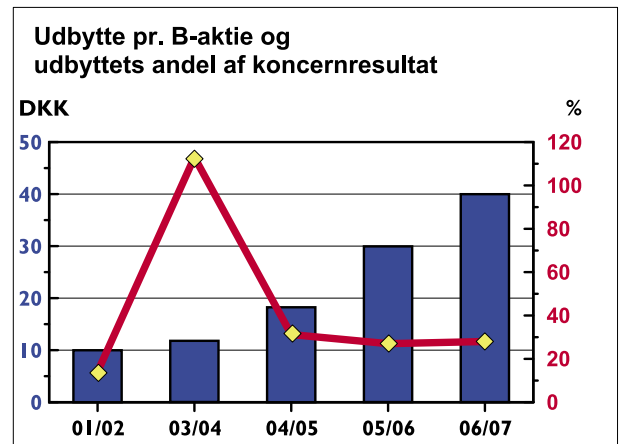
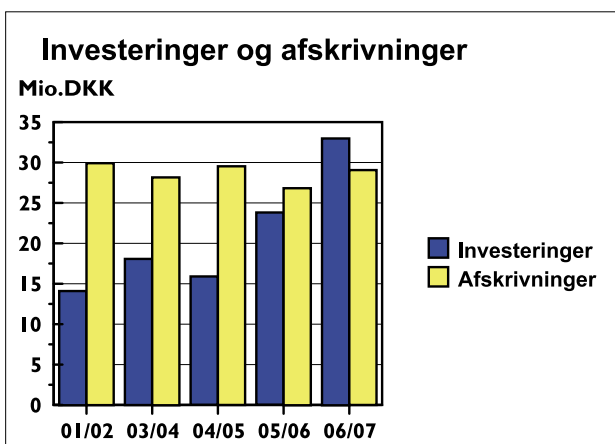
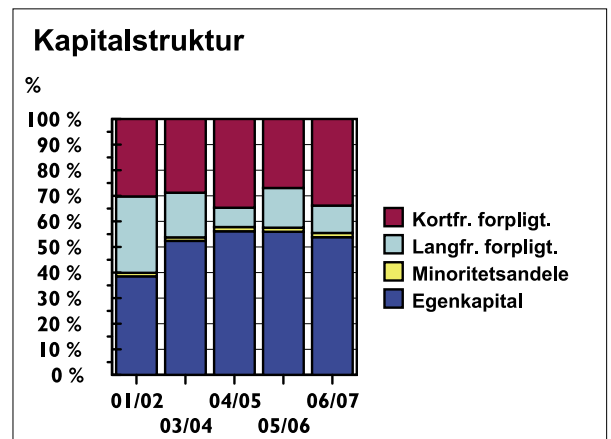
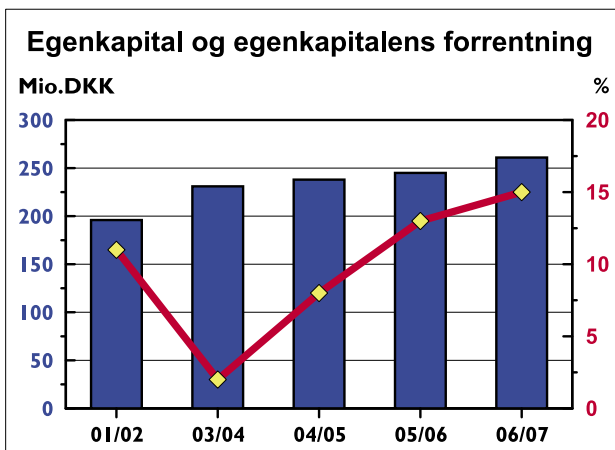
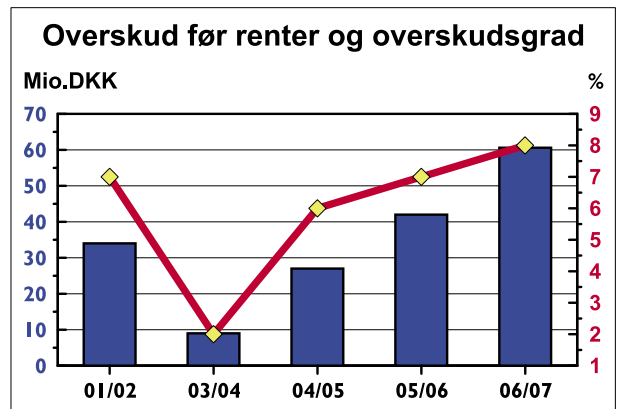
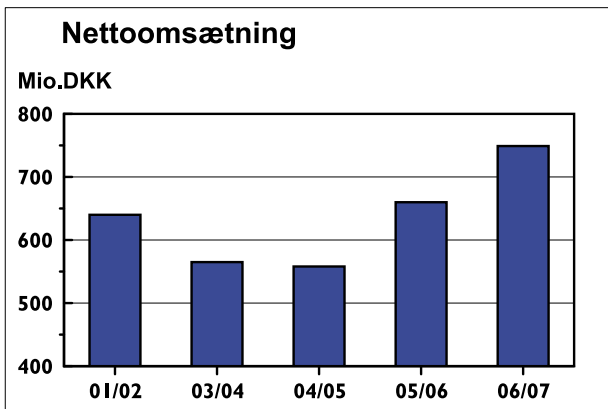
*) Disse selskaber revideres ikke af moderselskabets revisor.

**ege-koncernen i hovedtal
mio.kr.**

	2002/03	2003/04	2004/05	2005/06	2006/07
Nettoomsætning	614	565	558	660	749
Resultat før finansielle poster og skat (EBIT)	71	14	31	45	62
Finansielle poster (netto)	-8	-5	-3	-3	-1
Resultat før skat	63	9	27	42	61
Årets resultat	44	5	20	33	42
Minoritetsinteressers andel	2	2	2	3	3
Koncernens nettoresultat	42	3	18	30	39
Udbetalt udbytte i året	-3	-4	-4	-5	-8
Samlede aktiver ultimo	505	441	424	439	486
Aktiekapital	33	33	31	28	28
Egenkapital ultimo ekskl. minoritetsandele	230	231	238	245	261
Antal medarbejdere	491	442	433	440	482
Investeringer i langfristede aktiver	54	18	16	24	33
Afskrivninger	28	28	29	27	29
Overskudsgrad (EBIT-margin)	12	2	6	7	8
Egenkapitalens forrentning efter skat (p.a.)	19	2	8	13	18
Soliditetsgrad	46	52	56	56	54

Nøgletallene er beregnet efter Finansanalytikerforeningens "Anbefalinger og Nøgletal 2005".

Grafisk fremstilling af udvalgte hoved- og nøgletal



Ledelsens beretning

Hovedaktivitet

Koncernens hovedaktivitet er produktion og salg af tuftede tæpper. Produktionen, der foregår på 3 fabrikker i Danmark, er opdelt således:

- Herning Produktion af især mønstrede, tuftede tæpper
- Gram Produktion af især ensfarvede, tuftede tæpper
- Vejle Produktion af garner til tæppeindustrien

Koncernens produkter omfatter primært to produkttyper - boligtæpper og contracttæpper.

Contracttæpper fremstilles dels som ensfarvede dels med mønster eller logo i overensstemmelse med kundens specifikke ønske. Afsætningen sker primært til hoteller, restauranter, butikskæder, kontorer, skibe etc.

Boligtæpper fremstilles i bestemte mønstre og farver. Afsætningen sker primært til detailhandlere i Danmark.

Markedet for tæpper i Europa har i en længere årrække været stagnerende, hvilket også er gældende for dette regnskabsår. Stagnationen skyldes dels ændrede forbrugsvaner for gulvbelægning, hvor især træ- og flisegulve har vundet frem.

Det er specielt markedet for boligtæpper, der har været vigende, mens markedet for contracttæpper kun i nogen udstrækning har været påvirket af de ændrede forbrugsvaner.

egetæpper har en stærk position på contractmarkedet i Europa - især inden for mønstrede tæpper. Ca. 85% af koncernens omsætning er contracttæpper, mens de resterende 15% er boligtæpper.

Koncernens økonomiske resultater

Årets resultat før skat blev på 60,6 mio.kr., hvilket er lidt bedre end vore forventninger ved årets begyndelse, hvor forventningerne var på 55 mio.kr.

Årets resultater:

- Koncernens omsætning blev 749 mio.kr., hvilket er en stigning på 89 mio.kr. eller 13% i forhold til sidste år.
- Resultat før finansielle poster og skat blev på 62 mio.kr., en stigning på 17 mio.kr. i forhold til sidste år.
- Resultat før skat blev 60,6 mio.kr. svarende til 8% af omsætningen.
- Koncernens resultat blev på 42,6 mio.kr. mod 33,0 mio.kr. sidste år.
- Årets udbytte foreslås hævet til 40 kr. pr. aktie, svarende til 11,1 mio. kr., mod sidste år 30 kr. pr. aktie, svarende til 8,3 mio.kr.
- Årets investeringer blev på 33 mio.kr.

Der henvises til regnskabsberetningen side 10.

Væsentlige begivenheder i årets løb

Ingen væsentlige begivenheder i årets løb.

Risikostyring

ege-koncernen er gennem sit forretningsgrundlag og sin strategi underlagt risikofaktorer af såvel kommerciel som finansiell art. Risiciene kan påvirke værdien af koncernens indtjening, aktiver og forpligtelser, men er generelt ikke forskellige fra hvad, der er sædvanligt for andre virksomheder inden for tæppebranchen.

Nedenfor er listet en række væsentlige risikofaktorer. Listen er ikke udtømmende.

Kommercielle risikofaktorer

ege-koncernens daglige drift indebærer en række almindeligt forekommende risici af kommerciel art. De vigtigste risikofaktorer knytter sig til afsætningen af vore produkter og omfatter bl.a. konjunkturudviklingen, forbrugsvaner og konkurrencen på markedet.

Konjunkturudviklingen

Konjunkturerne i de lande, hvori koncernen driver forretning, har væsentlig betydning for indtjeningen, især i relation til byggebranchen. ege-koncernen har i en årrække udvidet sine markeder, således at afsætning af vore produkter sker i stort set hele Europa samt Mellem- og Fjernøsten. Derved er opnået en spredning af risikoen.

Forbrugsvaner

Markedet for tæpper i Europa har i en årrække været stagnerende, hvilket især skyldes ændrede forbrugsvaner for gulvbelægning. Det er især boligvarer, der er påvirket af disse ændringer. Som følge deraf udgør en stadig stigende del af vores omsætning contractvarer, en tendens som forventes at fortsætte i de kommende år. De senere års investeringer er foretaget for at styrke vores position på dette marked.

Konkurrence

Tæppeindustrien er i de senere år kendetegnet ved en lav kapacitetsudnyttelse, hvilket har bevirket en massiv priskonkurrence, særligt på markedet for boligtæpper. For at imødegå dette har vi som nævnt ovenfor søgt at styrke vor position på contractmarkedet.

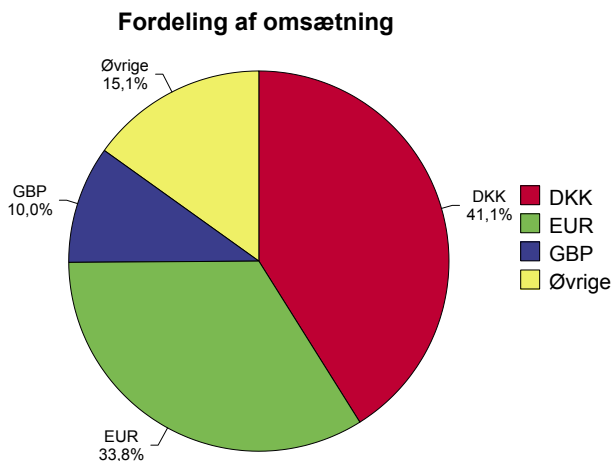
Finansielle risikofaktorer

Koncernen er som følge af sin drift, investeringer og finansiering eksponeret over for ændringer i valutakurser og renteniveau. Det er koncernens politik ikke at foretage aktiv spekulation i finansielle risici, men udelukkende afdækning af finansielle risici.

Ledelsens beretning

Valutarisiko

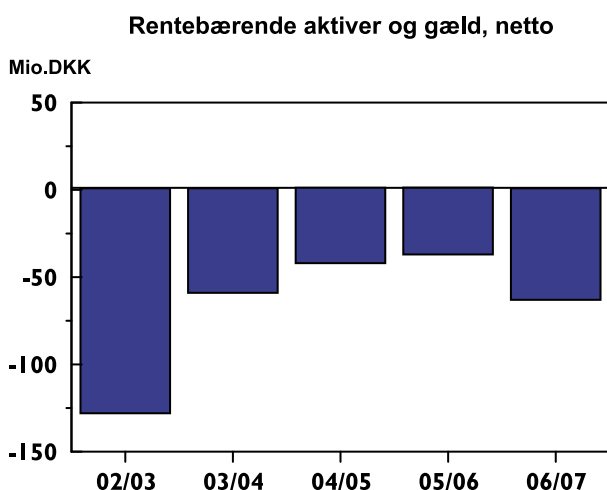
Koncernen er kendetegnet ved, at al produktion foregår i Danmark, mens fakturering primært sker i lokal valuta. 61% af omsætningen eksporteres. Koncernens omsætning ser således ud fordelt på valutaer:



Det er vores politik løbende at følge udviklingen på valutamarkedene og foretage afdækning i det omfang, vi finder dette hensigtsmæssigt. Det er vores vurdering, at koncernens valutarisiko er beskednen.

Renterisiko

Den rentebærende nettogæld (beholdningen af omsættelige værdipapirer og likvide midler fratrukket prioritetsgæld og bankgæld) har udviklet sig således de seneste 5 år:



Moderate ændringer i renteniveauet vil ikke have afgørende effekt på indtjeningen.

Kreditrisiko

Koncernens tilgodehavender vurderes generelt ikke at være forbundet med usædvanlig kreditrisiko. Hvis der er knyttet mere end sædvanlig usikkerhed til kreditvurdering af samhandelspartnere, forsikres tilgodehavender.

Forsikringsforhold

Koncernens danske selskaber har alle forsikringer samlet i forsikrings-selskabet Tryg. Koncernen har i mange år anvendt forsikringsmægler. Direktionen foretager årlig en gennemgang og vurdering af risici og afdækninger sammen med forsikringsmægleren. Direktionen vurderer, at der er tegnet forsikringer i et sådan omfang, at selskabets aktiver og hele virksomheden skønnes rimeligt forsikrings-dækket i eventuelle skadessituationer.

Forsknings- og udviklingsaktiviteter

Der udøves ingen forskning i koncernen. Der foretages løbende udvikling af vore kollektioner samt optimering af vore produkter. Omkostninger hertil indregnes i resultatopgørelsen.

Fremtiden

Strategi - de kommende år

egetæpper har en veletableret salgsorganisation world wide og et af de mest moderne produktionsanlæg i branchen.

Vi har nu i et par år haft særlig fokus på salg, marketing og produktudvikling, hvilket blandt andet har været medvirkende til den pæne vækst, vi har oplevet i 2006/07.

Udfordringerne i de kommende år er fortsat at øge omsætningen med en tilfredsstillende indtjening i et stagnerende marked. Dette forventer vi vil ske ved en fortsat fokusering på salg, marketing og produktudvikling på vore primære markeder.

Vore økonomiske målsætninger for de kommende år er:

- En omsætningsstigning på 10% om året.
- En stigning i resultat før skat fra de nuværende 8% til 10% af omsætningen.
- En fastholdelse af den nuværende soliditetsgrad på ca. 50%.

Forventninger til 2007/08

Markedet er fortsat præget af stor overkapacitet med deraf følgende hård konkurrence. Vi forventer ikke, at dette vil ændre sig væsentligt i det kommende regnskabsår 2007/08.

På trods af dette forventer vi en omsætningsfremgang på eksportmarkederne i det kommende år. Den fortsatte fokusering på salg, marketing og produktudvikling forventes også at have en positiv effekt på vores konkurrenceevne i 2007/08.

Omsætningen forventes at blive 825 mio.kr., mens resultatet før skat forventes at blive 75 mio.kr., svarende til en stigning i indtjeningen på ca. 25%.

Investeringsniveauet de kommende 2-3 år vil være betydelig højere end det har været de seneste 3 år. Der vil bl.a. blive investeret i en yderligere automatisering af produktionen, for fortsat at kunne fastholde en lønsom produktion i Danmark. De samlede investeringer for de næste 2-3 år forventes at blive på ikke under 100 mio.kr.

Ledelsens beretning

Aktionærinformation

Udbytte

Det er egetæppers udbyttepolitik, at aktionærerne skal opnå et afkast af deres investering i form af kursstigning og udbytte, der overstiger en risikofri investering i obligationer. Udbetaling af udbytte skal ske under hensyntagen til fornøden konsolidering af egenkapitalen samt indtjeningen i koncernen efter skat. Vi anser vores nuværende soliditetsgrad på ca. 50% for at være passende og ser ikke behov for yderligere konsolidering, men vil dog ikke udbetale udbytte, der væsentligt overstiger årets resultat efter skat. På baggrund af årets resultat forhøjes udbytteprocenten fra 30% til 40%.

Bestyrelsen har besluttet at gøre brug af generalforsamlingens bemyndigelse til at tilbagekøbe egne aktier med op til 10% af den samlede aktiekapital. Tilbagekøbet vil finde sted successivt i løbet af andet halvår 2007.

Egne aktier

egetæpper har i henhold til generalforsamlingens bemyndigelse erhvervet egne aktier. Der er i regnskabsåret anskaffet egne aktier for 14,8 mio.kr., der er indregnet direkte på egenkapitalen. Beholdningen af egne aktier pr. 30. april 2007 udgør 8.017 stk., svarende til 2,9% af aktiekapitalen.

Aktie- og udbyttengøletal

	2002/03	2003/04	2004/05	2005/06	2006/07
Aktiekapital nom. tkr.	33.034	33.034	30.690	27.668	27.668
Antal A-aktier à 100 kr.	33.034	33.034	33.034	33.034	33.034
Antal B-aktier à 100 kr.	297.308	297.308	273.871	243.649	243.649
Antal egne B-aktier	23.437	23.437	9.330	0	8.017
Antal B-aktier i cirkulation	273.871	273.871	264.541	243.649	235.632
Udvandet resultat pr. aktie, kr.	135	11	58	109	144
Resultat pr. aktie, kr.	135	11	58	109	144
Foreslået udbytte pr. aktie, kr.	12	12	18	30	40
Indre værdi pr. aktie, kr.	749	753	800	885	971
Børskurs	400	424	840	1.540	2.100
Børskurs/Indre værdi	0,53	0,56	1,05	1,74	2,16

Ledelsens beretning

Aktionærer, kapital og stemmer

Selskabets aktiekapital på 27,7 mio.kr. består af 33.034 stk. A-aktier med hver 10 stemmer og 243.649 stk. B-aktier med hver 1 stemme.

Der er ikke præferencemæssige forskelle forbundet med de to aktieklasser bortset fra stemmeretsdifferentieringen.

Aktionærsammensætning	Antal A-aktier	Antal B-aktier	Antal aktier	Kapital %	Stemmer %
Mads Eg Damgaards Familiefond, 7400 Herning	33.034	65.531	98.565	35,6	69,0
Ege Fonden - Vibeke & Mads Eg Damgaards Fond, 7400 Herning	0	58.100	58.100	21,0	10,1
Vibeke Damgaard, 5450 Otterup	0	24.000	24.000	8,7	4,2
SmallCap Danmark A/S, 1253 København K.	0	25.000	25.000	9,0	4,4
ATP, 3400 Hillerød	0	17.525	17.525	6,2	3,0
Øvrige aktionærer	0	45.476	45.476	16,4	7,9
I alt ekskl. egne aktier	33.034	235.632	268.666	97,1	98,6
Egne aktier	0	8.017	8.017	2,9	1,4
I alt 30. april 2007 (tkr.)	33.034	243.649	276.683	100,0	100,0

	Koncerndirektionen			Bestyrelsen
	J. Vagn Larsen	Svend Aage Færch Nielsen	John Vestergaard	I alt
Antal aktier:				
1. maj 2006	1.320	0	0	475
Tilgang 2006/07	0	65	540	0
30. april 2007	1.320	65	540	475
Markedsværdi 30. april 2007 (tkr.)	2.772	137	1.134	988

Der findes ingen særlige incitamentsprogrammer (herunder aktieoptioner og warrants) for selskabets ledelse eller øvrige medarbejdere.

Ledelsens beretning

Fondsbørsmeddelelser i 2006/07

Selskabet har i regnskabsåret 2006/07 udsendt følgende fondsbørsmeddelelser:

06. juli 2006	Årsregnskabsmeddelelse for 2005/06
08. august 2006	Indkaldelse ordinær generalforsamling
30. august 2006	Kvartalsorientering for 1. kvartal 2006/07
30. august 2006	Forløb af ordinær generalforsamling
30. oktober 2006	Beholdning af egne aktier
07. december 2006	Delårsrapport 2006/07
02. januar 2007	Ledende medarbejders aktiekøb
04. januar 2007	Ledende medarbejders aktiekøb
05. januar 2007	Ledende medarbejders aktiekøb
09. januar 2007	Ledende medarbejders aktiekøb
28. februar 2007	Kvartalsorientering for 3. kvartal 2006/07
28. februar 2007	Finanskalender for 2007/08
28. februar 2007	Ændringer i direktionen

Finanskalender for 2007/08

Selskabet forventer at udsende følgende fondsbørsmeddelelser i regnskabsåret 2007/08:

28. juni 2007	Årsregnskabsmeddelelse for 2006/07
30. august 2007	Kvartalsorientering for 1. kvartal 2007/08
30. august 2007	Forløb af ordinær generalforsamling
05. december 2007	Halvårsmeddelelse for 2007/08
28. februar 2008	Kvartalsorientering for 3. kvartal 2007/08

Forslag til generalforsamlingen

Bestyrelsen foreslår, at udbytte fastsættes til 40% (40 kr. pr. aktie) eller 11,1 mio.kr.

Bestyrelsen indstiller endvidere til generalforsamlingen, at der gives bemyndigelse til at erhverve nye, egne aktier til aktuel børskurs +/- 10%, således at selskabets beholdning derved kan bringes op på lovens maksimum på 10% af aktiekapitalen. Bemyndigelsen ønskes givet for tidsrummet frem til næste års ordinære generalforsamling.

Regnskabsberetning

Koncernen

Omsætning

Koncernens omsætning blev 749 mio.kr., hvilket er en stigning på 89 mio.kr. eller 13% i forhold til sidste år.

Omkostninger

Andre eksterne omkostninger har andraget 134 mio.kr. mod 115 mio. kr. sidste år, og personaleomkostninger har andraget 196 mio.kr. mod sidste år 167 mio.kr. Stigningerne skyldes et generelt højere aktivitetsniveau.

Afskrivninger har andraget 29 mio.kr. - samme niveau som sidste år.

Finansielle poster

Finansielle poster udgør -1 mio.kr. mod sidste år -2 mio.kr.

Årets resultat

Resultatet før skat andrager herefter 60,6 mio.kr. mod sidste år 42,4 mio.kr. - en stigning på 18,2 mio.kr.

Efter årets udgiftsførte skat på 18,0 mio.kr., mod sidste år 9,4 mio. kr., udgør årets resultat 42,6 mio.kr. mod sidste år 33,0 mio.kr.

Resultatet er lidt bedre end vore forventninger ved årets begyndelse, hvor forventningerne til resultatet før skat var på 55 mio.kr.

Egenkapital

Koncernens egenkapital ekskl. minoritetsandele er opgjort til 261 mio.kr. mod sidste år 245 mio.kr. Soliditetsgraden udgør 54% mod 56% sidste år.

Pengestrømsopgørelse

Pengestrømme fra driften udgør 31 mio.kr. mod sidste år 53 mio.kr.

Pengestrømme til investeringer udgør -32 mio.kr. mod -23 mio.kr. sidste år.

Pengestrømme fra finansiering udgør -3 mio.kr. mod -29 mio.kr. sidste år. I år er der udbetalt udbytte på 11 mio.kr. og erhvervet egne aktier for 14,8 mio.kr.

Ændringer i likvider andrager -4 mio.kr. og udgør således 14,3 mio. kr. ved årets udgang.

Moderselskabet

Forslag til resultatdisponering

Årets resultat på 33.463 tkr. foreslås disponeret således:

	tDKK
Udbytte, 40%	11.067
Overført resultat	22.396
	<hr/>
	33.463



Deloitte, Danmark

Ledelsens beretning

Efterfølgende begivenheder

Efter årsafslutningen er ”Lov om ændring af CFC-beskatning og indgreb mod kapitalfonde m.v.” vedtaget, hvilket blandt andet medfører en nedsættelse af selskabsskattesatsen fra 28% til 25%. Selskabsskatten og udskudt skat er beregnet og afsat med 28% i årsrapporten. Nedsættelse af selskabsskattesatsen medfører efterfølgende en reduktion af selskabsskatten med 1.240 tkr. og udskudt skat med 2.930 tkr., i alt en skatteindtægt i 2007/08 på 4.170 tkr.

Herudover er der ikke efter årsafslutningen indtruffet begivenheder af væsentlig betydning for koncernregnskabet for 2006/07.

Corporate Governance i egetæpper

Københavns Fondsbørs offentliggjorde den 6. oktober 2005 en beslutning om at indføre nye anbefalinger for god selskabsledelse for børsnoterede selskaber. Anbefalingerne, der er udarbejdet af en komite nedsat af Fondsbørsen, træder i kraft for regnskabsår, der påbegyndes efter den 1. januar 2006.

Selskaberne skal enten følge anbefalingerne for god selskabsledelse eller forklare, hvorfor anbefalingerne helt eller delvis ikke følges. Efter princippet ”følg eller forklar” beror det på selskabets egne forhold, om anbefalingerne følges, eller om det ikke er hensigtsmæssigt eller ønskeligt, hvorefter dette forklares.

Ejerforhold

egetæpper er grundlagt tilbage i 1938 og blev introduceret på Københavns Fondsbørs i 1985. Aktiekapitalen udgør i dag 27,7 mio.kr. fordelt på 3,3 mio.kr. unoterede A-aktier med 10 stemmer pr. aktie og 24,4 mio.kr. noterede B-aktier med 1 stemme pr. aktie.

Det er ledelsens opfattelse, at fordelingen af stemmeretten har givet og giver selskabet den nødvendige ro og beslutningskompetence til at nå sine mål.

Aktionærernes rolle og samspil med selskabsledelsen

Kommunikationen mellem ledelsen og aktionærerne er af stor betydning for egetæpper. egetæpper informerer aktionærerne via website, delårsrapporter, årsrapport, fondsbørsmeddelelser samt på generalforsamlingen. Derudover afholdes der løbende møder med nuværende og potentielle investorer på fabrikken i Herning.

Interessenternes rolle og betydning for selskabet

Det er en del af egetæppers ledelsesfilosofi at have en åben dialog med selskabets interessenter. Selskabet fører således løbende en aktiv dialog med kunder, leverandører, medarbejdere, myndigheder og andre interessenter.

Åbenhed og gennemsigtighed

egetæpper ønsker at opretholde et højt informationsniveau om koncernens udvikling og aktiviteter. Det er samtidig koncernens hensigt løbende at udvikle og forbedre informationen i forhold til selskabets interessenter, herunder selskabets aktionærer.

Løbende informationer om selskabets udvikling gives i kvartalsorienteringer, delårsrapporter samt årsrapporter. Yderligere oplysninger er tilgængelige på selskabets hjemmeside: www.egecarpet.com.

Vi udsender ikke egentlige kvartalsrapporter men har i stedet valgt at udsende kvartalsorienteringer, der består af en beskrivelse af det forløbne kvartal. Det er vor opfattelse, at kvartalsorienteringerne er dækkende for egetæpper.

Bestyrelsens opgaver og ansvar

Der foreligger en forretningsorden for egetæppers bestyrelse. Den gennemgås en gang årligt af den samlede bestyrelse med henblik på opdatering. Forretningsordenen fastlægger bl.a. retningslinier for bestyrelsens forhold til direktionen samt bestyrelsesformandens opgaver og pligter.

Bestyrelsens sammensætning

Bestyrelsens samlede profil kan karakteriseres som havende en bred og international forretnings erfaring med faglige kompetencer bl.a. inden for produktion, salg og marketing, der vurderes at svare til selskabets behov.

Bestyrelsen vurderer løbende behovet for eventuelle ændringer i den samlede bestyrelsens kompetencer. Bestyrelsesmedlemmerne skal aktivt holde sig orienteret om egetæpper og branchen generelt.

Valg af medarbejdervalgte bestyrelsesmedlemmer er en retting, de danske medarbejdere har ifølge dansk selskabslovgivning. De medarbejdervalgte bestyrelsesmedlemmer skal repræsentere, hvad der svarer til halvdelen af de generalforsamlingsvalgte bestyrelsesmedlemmer. På tidspunktet for det seneste medarbejdervalg medførte antallet af generalforsamlingsvalgte bestyrelsesmedlemmer, at der skulle vælges tre medarbejdervalgte bestyrelsesmedlemmer. De medarbejdervalgte bestyrelsesmedlemmer fungerer på samme vilkår som de øvrige bestyrelsesmedlemmer, men er i henhold til selskabslovgivningen valgt for fire år ad gangen.

egetæpper har ikke, som anbefalingerne foreslår, et loft over hvor mange tillidshverv et bestyrelsesmedlem må have. Det afgørende er hvert medlems kapacitet, kompetencer og bidrag.

egetæppers bestyrelse benytter sig ikke af faste udvalg eller komiteer, da det er bestyrelsens vurdering, at det ikke er nødvendigt i forhold til virksomhedens og bestyrelsens størrelse. Formanden forbereder og tilrettelægger bestyrelsens arbejde i samarbejde med direktionen, og opfylder dermed det behov, der i andre virksomheder eventuelt løses ved bestyrelsesudvalg.

Bestyrelsen har ikke en formel procedure for en årlig selvevaluering, som anbefalingerne foreslår, med drøftelse af bestyrelsens sammensætning, kunnen og virke samt en vurdering af direktionen og samspillet mellem bestyrelse og direktion. Bestyrelsen drøfter disse emner løbende, ledet af formanden ud fra egetæppers behov.

Bestyrelsens og direktionens vederlag

Bestyrelsesmedlemmerne modtager et fast årligt vederlag. Bestyrelsen er ikke omfattet af optionsprogrammer eller bonusordninger.

Koncerndirektionens aflønning skal være konkurrencedygtig og sammenholdes med niveauet i tilsvarende danske og udenlandske virksomheder. Den består af en grundløn, tantieme, pension samt ikke-monetære ydelser. Direktionen er ikke omfattet optionsprogrammer eller særlige incitamentsprogrammer.

Det anbefales, at der i årsrapporten gives oplysninger om den individuelle størrelse på bestyrelsesmedlemmernes og direktionens vederlag. Da ledelsen ikke finder oplysningerne om det enkelte ledelsesmedlems vederlag relevante for offentligheden, offentliggøres kun retningslinier og det samlede vederlag for henholdsvis bestyrelse og direktion.

Selskabets direktion har ingen usædvanlige fratrædelsesordninger.

Risikostyring

egetæppers årsrapport indeholder en sammenfatning af de væsentligste forretningsmæssige risici - jvf. side 6-7.

Revision

egetæppers bestyrelse benytter sig ikke af revisionsudvalg, jvf. afsnittet om bestyrelsesudvalg.

Ledelsens beretning

Bestyrelsens og direktionens øvrige ledelseshverv

Selskabets bestyrelse og direktion beklæder nedennævnte lederposter i danske og udenlandske selskaber bortset fra 100%-ejede datterselskaber, samt krævende organisationsopgaver:

Navn	Stilling	Selskab	Hjemsted
Palle Svejstrup	Bestyrelsesformand	Per Aarsleff A/S Campinggården A/S Aarhus Stiftsbogtrykkeries Fond	Åbyhøj Ormslev Århus
Peder Fisker Knudsen	Bestyrelsesformand	Havila A/S	Nyborg
Frank Uhrenholt	Bestyrelsesformand	Gram og Nybøl Godser A/S	Nørre Alslev
	Bestyrelsesmedlem	F. Uhrenholt koncernen SEB Invest A/S Associated Danish Ports A/S Ejendomsselskabet Den Fynske Forskerpark A/S Borgergade Administration A/S	Middelfart København Fredericia Odense København
J. Vagn Larsen	Bestyrelsesformand	ege contract a/s Egelunden A/S	Århus Herning
	Bestyrelsesmedlem	Egebjerggaard A/S Ejendomsselskabet Textilforum A/S	Otterup Herning
John Vestergaard	Bestyrelsesmedlem	ege contract a/s	Århus
Svend Aage Færch Nielsen	Bestyrelsesmedlem	ege contract a/s Dansk Textil & Beklædning	Århus Herning

Øvrige oplysninger om bestyrelsen

Bortset fra medarbejdervalgte bestyrelsesmedlemmer, er ingen bestyrelsesmedlemmer afhængige af selskabet, da ingen har:

- været ansat i selskabet inden for de sidste 5 år
- været medlem af direktionen i selskabet
- været professionel rådgiver for selskabet eller iøvrigt har væsentlige strategiske interesser i selskabet andet end som aktionær.

Aldersgrænsen for selskabets bestyrelsesmedlemmer er 70 år, således at bestyrelsesmedlemmer fratræder i forbindelse med generalforsamlingen efter det regnskabsår, hvori de fylder 70 år.

Navn	Alder	Indtrådt i bestyrelsen
Palle Svejstrup (formand)	68	1999
Frank Uhrenholt (næstformand)	64	1995
Egon Damgaard	65	1994
Peder Fisker Knudsen	65	1985
Jens Højriis Jensen (medarbejdervalgt)	59	1991
Niels Clausen (medarbejdervalgt)	53	1995
Christian Ebsen (medarbejdervalgt)	59	2003

Ledelsens beretning

Miljøledelse

At passe godt på miljøet handler ikke om at stille krav til andre. Det handler om at gøre det rigtige selv. I ege-koncernen arbejder vi med miljøledelse på tre niveauer: Eksternt miljø, arbejdsmiljø og indeklima, som vedrører de bygninger og rum, tæpperne skal integreres i.

Eksternt miljø

I ege-koncernen styres det overordnede miljøarbejde på garnspinderiet i Vejle og på de to tuftingfabrikker i Herning og Gram via et fælles miljøledelsessystem, som er opbygget og certificeret efter ISO 14001 standarden. Vi er ligeledes EMAS registreret i henhold til EU forordningen. Det betyder blandt andet, at vi har forpligtet os til at arbejde strategisk med at minimere miljøbelastninger til det eksterne miljø. Vi arbejder således målrettet med at reducere miljøpåvirkning fra vores produkter gennem hele deres livscyklus – fra produktudvikling til bortskaftelse. Dette sker blandt andet ved at reducere vand- og energiforbrug, ved at foretage substitution til brug af mindre miljøbelastende kemikalier og ved at reducere mængden af emballage og affald.

I indeværende regnskabsperiode har egetæpper arbejdet med livscyklus-analyser af en række tæppeprodukter for at imødekomme stigende efterspørgsel fra vore kunder på dette område.

Fabrikken i Vejle er i regnskabsåret blevet tildelt Green Networks Diplom for en "ekstraordinær bæredygtighedsindsats" for miljøet.

Arbejdsmiljø

ege-koncernens miljøarbejde vedrører imidlertid andet og mere end en forpligtelse over for naturen. Vi er overbeviste om, at vores holdninger til miljøet er med til at skabe gode og trygge arbejdspladser. Derfor stiller vi store krav til det interne arbejdsmiljø og vægter den sociale ansvarlighed og medarbejdernes trivsel højt. Det betyder blandt andet, at vi løbende forbedrer det interne arbejdsmiljø, blandt andet ved at forebygge arbejdsskader, reducere sygefravær og udarbejde sundhedsprofiler. I 2006 blev fabrikken i Herning arbejdsmiljøcertificeret i henhold til DS/OHSAS 18001, og inden udgangen af 2007 forventes fabrikkerne i Gram og Vejle ligeledes at blive certificeret.

Indeklima

Sidst men ikke mindst føler vi i ege-koncernen et stort ansvar for de mennesker, der anvender vores tæpper, og vi bruger derfor mange ressourcer på at sikre et sundt indeklima. Det betyder blandt andet, at vi miljøtester og deklarerer vore tæpper i henhold til Dansk Indeklima Mærkning. Det er forbrugerens garanti for, at tæpperne ikke påvirker indeklimaet negativt i form af lugt eller andre skadelige stoffer – og en garanti for, at tæpperne bidrager til et sundt indeklima. Et indeklima, der giver optimale betingelser for at skabe trivsel og velvære.

Certificeringer

ISO 14001

ISO 14001 er en international standard for miljøledelse udarbejdet af den Internationale Standardiserings Organisation. For at blive ISO 14001-registreret skal virksomheden sikre løbende forbedringer af miljøindsatsen med udgangspunkt i loven og krav fra omgivelserne, men også med afsæt i egne krav og forventninger.



EMAS

EMAS (Eco-Management and Audit Scheme) er EU's miljøledelsesordning, som tildeles virksomheder, der har indført miljøledelse på et meget højt niveau. For at blive EMAS-registreret skal virksomheden kortlægge og gøre noget ved den direkte miljøbelastning fra dens aktiviteter – og de indirekte miljøforhold fra produkter og serviceydelser. EMAS registreringsnummeret er DK 000012.



DS/OHSAS 18001

DS/OHSAS 18001 er et internationalt arbejdsmiljøcertifikat, der beviser, at virksomhedens arbejdsmiljøsystem er blevet målt op imod den bedste praksis og fundet i overensstemmelse hermed. Et arbejdsmiljøcertifikat udstedt af Bureau Veritas Certification er et udtryk for, at virksomheden aktivt beskytter medarbejderes sundhed og sikkerhed.



Dansk Indeklima Mærkning

En certificering fra Dansk Indeklima Mærkning (DIM) er en garanti for, at en virksomheds ydelser lever op til alle de standarder, Teknologisk Institut har udviklet for at fremme et sundt indeklima.



Mere om miljø

På vores hjemmeside (www.egecarpet.com) kan rekvireres yderligere oplysninger om ege-koncernens kvalitets- og miljøstyringssystem. Derudover udgiver ege-koncernen hvert år en miljøredegørelse, der indeholder detaljerede beskrivelser af fabrikernes miljøarbejde – herunder de overordnede miljøpolitikker, miljømålsætninger samt miljømål. I redegørelsen findes også opgørelser over energi-, vand- og råvareforbrug samt affalds- og udledningsmængder.

Miljøredegørelsen kan rekvireres hos:

egetæpper a/s
Industrivej Nord 25
7400 Herning
Tlf. 97 11 88 11
e-mail: ege@ege.dk

Ledelsens påtegning

Bestyrelse og direktion har dags dato behandlet og godkendt årsrapporten 2006/07 for egetæpper a/s.


Årsrapporten er aflagt i overensstemmelse med International Financial Reporting Standards (IFRS) som godkendt af EU og yderligere danske oplysningskrav til årsrapporter for børsnoterede selskaber. Vi anser den valgte regnskabspraksis for hensigtsmæssig, således at

årsrapporten giver et retvisende billede af koncernens og moderselskabets aktiver, passiver og finansielle stilling pr. 30. april 2007 samt af resultatet af koncernens og moderselskabets aktiviteter og pengestrømme for regnskabsåret 1. maj 2006 - 30. april 2007.


Årsrapporten indstilles til generalforsamlingens godkendelse.

Herning, den 28. juni 2007

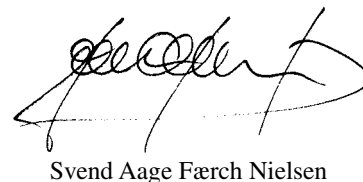
Direktion



J. Vagn Larsen



John Vestergaard



Svend Aage Færch Nielsen

Bestyrelse



Frank Uhrenholt



Palle Svejstrup
Formand



Egon Damgaard



Peder Fisker Knudsen



Niels Clausen



Christian Ebsen



Jens Højriis Jensen



Roberto Cavalli Shop, Cat Walk, Bulgarien

Den uafhængige revisors påtegning

Til aktionærerne i ege a/s

Vi har revideret årsrapporten for egetæpper a/s for regnskabsåret 1. maj 2006 - 30. april 2007 omfattende ledelsens påtegning, ledelsens beretning samt resultatopgørelse, balance, egenkapitalopgørelse, pengestrømsopgørelse og noter for såvel koncernen som moderselskabet. Årsrapporten aflægges efter International Financial Reporting Standards som godkendt af EU og yderligere danske oplysningskrav til årsrapporter for børsnoterede selskaber.

Ledelsens ansvar for årsrapporten

Ledelsen har ansvaret for at udarbejde og aflægge en årsrapport, der giver et retvisende billede i overensstemmelse med International Financial Reporting Standards som godkendt af EU og yderligere danske oplysningskrav til årsrapporter for børsnoterede selskaber. Dette ansvar omfatter udformning, implementering og opretholdelse af interne kontroller, der er relevante for at udarbejde og aflægge en årsrapport, der giver et retvisende billede uden væsentlig fejlinformation, uanset om fejlinformationen skyldes besvigelser eller fejl samt valg og anvendelse af en hensigtsmæssig regnskabspraksis og udøvelse af regnskabsmæssige skøn, som er rimelige efter omstændighederne.

Revisors ansvar for den udførte revision

Vores ansvar er at udtrykke en konklusion om årsrapporten på grundlag af vores revision. Vi har udført vores revision i overensstemmelse med danske revisionsstandarder. Disse standarder kræver, at vi lever op til etiske krav samt planlægger og udfører revisionen med henblik på at opnå høj grad af sikkerhed for, at årsrapporten ikke indeholder væsentlig fejlinformation.

En revision omfatter handlinger for at opnå revisionsbevis for de beløb og oplysninger, der er anført i årsrapporten. De valgte handlinger afhænger af revisors vurdering, herunder vurderingen af risikoen for væsentlig fejlinformation i årsrapporten, uanset om fejlinformationen skyldes besvigelser eller fejl. Ved risikovurderingen overvejer revisor

interne kontroller, der er relevante for virksomhedens udarbejdelse og aflæggelse af en årsrapport, der giver et retvisende billede, med henblik på at udforme revisionshandling, der er passende efter omstændighederne, men ikke med det formål at udtrykke en konklusion om effektiviteten af virksomhedens interne kontrol. En revision omfatter endvidere stillingtagen til, om den af ledelsen anvendte regnskabspraksis er passende, om de af ledelsen udøvede regnskabsmæssige skøn er rimelige samt en vurdering af den samlede præsentation af årsrapporten.

Det er vores opfattelse, at det opnåede revisionsbevis er tilstrækkeligt og egnet som grundlag for vores konklusion.

Revisionen har ikke givet anledning til forbehold.

Konklusion

Det er vores opfattelse, at årsrapporten giver et retvisende billede af koncernens og moderselskabets aktiver, passiver og finansielle stilling pr. 30. april 2007 samt af resultatet af koncernens og moderselskabets aktiviteter og pengestrømme for regnskabsåret 1. maj 2006 - 30. april 2007 i overensstemmelse med International Financial Reporting Standards som godkendt af EU og yderligere danske oplysningskrav til årsrapporter for børsnoterede selskaber.

Herning, den 28. juni 2007

KPMG C. Jespersen

Statsautoriseret revisionsinteressentskab



Karsten Pedersen

statsaut. revisor



Leif Meyltoff

statsaut. revisor



Jõhvi Concert Hall, Estland

Anvendt regnskabspraksis

Årsrapporten for egetæpper a/s aflægges i overensstemmelse med International Financial Reporting Standards (IFRS) som godkendt af EU og yderligere danske oplysningskrav til årsrapporter for børsnoterede selskaber, jf. Københavns Fondsbørs' oplysningskrav til årsrapporten for børsnoterede selskaber og IFRS-bekendtgørelsen udstedt i henhold til årsregnskabsloven.

Årsrapporten opfylder tillige International Financial Reporting Standards (IFRS) udstedt af IASB.

I årsrapporten er anvendt samme regnskabspraksis som sidste år.

Koncernregnskabet

Koncernregnskabet omfatter moderselskabet egetæpper a/s samt dattervirksomheder, hvori egetæpper a/s har bestemmende indflydelse ved direkte eller indirekte at eje eller råde over mere end 50% af stemmerettighederne.

Koncernregnskabet er udarbejdet som et sammendrag af moderselskabets og de enkelte dattervirksomheders regnskaber opgjort efter koncernens regnskabspraksis, elimineret for koncerninterne indtægter og omkostninger, interne mellemværender og udbytter samt realiserede og urealiserede fortjenester ved transaktioner mellem de konsoliderede virksomheder.

Valutaomregning

For hver af de rapporterende virksomheder i koncernen fastsættes en funktionel valuta. Den funktionelle valuta er den valuta, som benyttes i det primære økonomiske miljø, hvori den enkelte rapporterende virksomhed opererer. Transaktioner i andre valutaer end den funktionelle valuta er transaktioner i fremmed valuta.

Transaktioner i fremmed valuta omregnes ved første indregning til den funktionelle valuta efter transaktionsdagens kurs. Valutakursdifferencer, der opstår mellem transaktionsdagens kurs og kursen på balancedagen, indregnes i resultatopgørelsen under finansielle poster.

Tilgodehavender og gæld i fremmed valuta omregnes til balancedagens kurs. Realiserede og urealiserede valutakursavancer og -tab medtages i resultatopgørelsen.

Ved indregning i koncernregnskabet af udenlandske virksomheder med en funktionel valuta forskellig fra DKK omregnes resultatopgørelserne til transaktionsdagens kurs, og balanceposterne omregnes til balancedagens kurser. Som transaktionsdagens kurs anvendes gennemsnitskursen for de enkelte måneder. Kursforskelle, opstået ved omregning af udenlandske virksomheders egenkapital ved årets begyndelse til balancedagens kurs, samt ved omregning af resultatopgørelser fra transaktionsdagens kurser til balancedagens kurser, indregnes direkte i egenkapitalen under en særskilt reserve for valutakursreguleringer.

Afledte, finansielle instrumenter

Afledte, finansielle instrumenter indregnes og måles i balancen til dagsværdi under andre tilgodehavender henholdsvis anden gæld.

Ændringer i dagsværdi af afledte finansielle instrumenter, der er klassificeret som og opfylder kriterierne for sikring af dagsværdien af et indregnet aktiv eller en indregnet forpligtelse, indregnes i resultatopgørelsen sammen med ændringer i værdien af det sikrede aktiv eller den sikrede forpligtelse.

Ændringer i dagsværdi af afledte finansielle instrumenter, der er klassificeret som og opfylder betingelserne for sikring af fremtidige pengestrømme, indregnes direkte på egenkapitalen under en særskilt reserve for sikringstransaktioner. Indtægter og omkostninger vedrørende sådanne sikringstransaktioner overføres fra egenkapitalen ved realisation af det sikrede og indregnes i samme regnskabspost som det sikrede.

For afledte finansielle instrumenter, som ikke opfylder betingelserne for behandling som sikringsinstrumenter, indregnes ændringer i dagsværdi i resultatopgørelsen løbende.



Scandic Hotel, Hamar, Norge

Anvendt regnskabspraksis

Resultatopgørelsen

Nettoomsætning

Nettoomsætning ved salg af egenproduktion og handelsvarer indregnes i resultatopgørelsen, hvis levering og risikoovergang til køber har fundet sted inden regnskabsårets udgang, og såfremt indtægten kan opgøres pålideligt og forventes modtaget. Nettoomsætning indregnes ekskl. moms, afgifter og rabatter i forbindelse med salget.

Andre eksterne omkostninger

Andre eksterne omkostninger indeholder årets afholdte omkostninger af primær og ordinær karakter i forhold til hovedformålet.

Personaleomkostninger

Personaleomkostninger indeholder lønninger, gager, vederlag, pensioner og øvrige personaleomkostninger til selskabets ansatte, herunder direktion og bestyrelse.

Andre driftsindtægter og -omkostninger

Andre driftsindtægter og -omkostninger indeholder regnskabsposter af sekundær karakter i forhold til virksomhedens aktiviteter, herunder fortjeneste og tab ved salg af immaterielle og materielle aktiver.

Finansielle indtægter og omkostninger

Finansielle indtægter og omkostninger indeholder renter, kursgevinster og -tab vedrørende gæld og transaktioner i fremmed valuta, amortisering af finansielle aktiver og forpligtelser samt tillæg, fradrag og godtgørelser vedrørende acontoskatteordningen m.v. Endvidere medtages realiserede og urealiserede gevinster og tab vedrørende afledte finansielle instrumenter, der ikke klassificeres om sikringsaftaler.

Udbytte fra kapitalandele i dattervirksomheder indtægtsføres i moderselskabets resultatopgørelse i det regnskabsår, hvor udbyttet vedtages. I det omfang udloddet udbytte overstiger den akkumulerede indtjening efter overtagelsestidspunktet, indregnes udbytte dog som nedskrivning på kapitalandelens kostpris. Der sker ikke aktivering af rentekomkostninger.

Skat af årets resultat

egetæpper a/s er omfattet af de danske regler om tvungen sambeskatning af egetæpper a/s' danske datterselskab. Datterselskabet indgår i sambeskatningen fra det tidspunkt, hvor det indgår i konsolideringen i koncernregnskabet, og frem til det tidspunkt, hvor det udgår fra konsolideringen.

Selskabet er administrationselskab for sambeskatningen og afregner som følge heraf alle betalinger af selskabsskat med skattemyndighederne.

Den aktuelle danske selskabsskat fordeles ved afregning af sambeskatningsbidrag mellem de sambeskattede selskaber i forhold til disses skattepligtige indkomster. I tilknytning hertil modtager selskaber med skattemæssigt underskud sambeskatningsbidrag fra selskaber, der har kunnet anvende dette underskud til nedsættelse af eget skattemæssigt overskud.

Årets skat, der består af årets aktuelle selskabsskat, årets sambeskatningsbidrag og ændring i udskudt skat, indregnes i resultatopgørelsen med den del, der kan henføres til årets resultat, og direkte på egenkapitalen med den del, der kan henføres til posteringer direkte på egenkapitalen.

Balancen

Immaterielle aktiver

Udviklingsomkostninger omfatter omkostninger, gager og afskrivninger, der direkte og indirekte kan henføres til selskabets udviklingsaktiviteter.

Udviklingsprojekter, der er klart definerede og identificerbare, og hvor den tekniske udnyttelsesgrad, tilstrækkelige ressourcer og et potentielt fremtidigt marked eller udviklingsmulighed i virksomheden kan påvises, og hvor det er hensigten at fremstille, markedsføre eller anvende projektet, indregnes som immaterielle aktiver, såfremt kostprisen kan opgøres pålideligt, og der er tilstrækkelig sikkerhed for, at den fremtidige, økonomiske fordel kan dække produktions-, salgs-, og administrationsomkostninger samt udviklingsomkostninger. Øvrige udviklingsomkostninger indregnes i resultatopgørelsen, efterhånden som omkostningerne afholdes.

Aktiverede udviklingsomkostninger måles til kostpris med fradrag af akkumulerede afskrivninger eller til genindvindingsværdi, såfremt denne er lavere.

Efter færdiggørelse af udviklingsarbejdet afskrives udviklingsomkostninger lineært over den vurderede økonomiske brugstid. Afskrivningsperioden udgør sædvanligvis 5 år.

Immaterielle aktiver nedskrives til genindvindingsværdien, såfremt denne er lavere end den regnskabsmæssige værdi. Den regnskabsmæssige værdi af udviklingsprojekter under udførelse testes minimum én gang årligt for værdiforringelse og nedskrives til genindvindingsværdi over resultatopgørelsen, såfremt den regnskabsmæssige værdi overstiger nutidsværdien af de forventede, fremtidige nettopengestrømme fra udviklingsprojektet.

Fortjeneste og tab ved afhændelse af udviklingsprojekter, patenter og licenser opgøres som forskellen mellem salgsprisen med fradrag af salgsomkostninger og den regnskabsmæssige værdi på salgstidspunktet. Fortjeneste eller tab indregnes i resultatopgørelsen under andre driftsindtægter eller andre driftsomkostninger.

Materielle aktiver

Grunde og bygninger, tekniske anlæg og maskiner samt andre anlæg, driftsmateriel og inventar måles til kostpris med fradrag af akkumulerede af- og nedskrivninger.

Kostprisen omfatter anskaffelsesprisen samt omkostninger direkte tilknyttet anskaffelsen indtil det tidspunkt, hvor aktivet er klar til brug. Efterfølgende omkostninger, f.eks. ved udskiftning af bestanddele af et materielt aktiv, indregnes i den regnskabsmæssige værdi af det pågældende aktiv. Den regnskabsmæssige værdi af udskiftede bestanddele udgiftsføres i resultatopgørelsen. Alle andre omkostninger til almindelig reparation og vedligeholdelse indregnes i resultatopgørelsen ved afholdelsen.

Afskrivninger foretages lineært over aktivernes forventede brugstid, der udgør:

Bygninger og bygningsbestanddele	ca. 25 år
Tekniske anlæg og maskiner	5-10 år
Driftsmateriel og inventar	3-6 år

Anvendt regnskabspraksis

Enkelte aktiver afskrives over en kortere periode efter en konkret vurdering.

Afskrivningsgrundlaget opgøres under hensyntagen til aktivets scrapværdi og reduceres med eventuelle nedskrivninger. Scrapværdien fastsættes på anskaffelsestidspunktet og revurderes årligt. Overstiger scrapværdien aktivets regnskabsmæssige værdi, ophører afskrivninger.

Materielle aktiver nedskrives til genindvindingsværdien, såfremt denne er lavere end den regnskabsmæssige værdi. Den regnskabsmæssige værdi af materielle aktiver vurderes årligt for at afgøre, om der er indikation af værdiforringelse. Når en sådan indikation er til stede, beregnes aktivets genindvindingsværdi.

Fortjeneste og tab ved afhændelse af materielle aktiver opgøres som forskellen mellem salgsprisen med fradrag af salgsomkostninger og den regnskabsmæssige værdi på salgstidspunktet. Fortjeneste eller tab indregnes i resultatopgørelsen under andre driftsindtægter eller andre driftsomkostninger.

Kapitalandele i dattervirksomheder i moderselskabet

Kapitalandele i dattervirksomheder måles til kostpris. Hvor kostprisen overstiger genindvindingsværdien, nedskrives til denne lavere værdi. Kostprisen reduceres med modtaget udbytte, der overstiger den akkumulerede indtjening efter overtagelsestidspunktet.

Varebeholdninger

Varebeholdninger måles til kostpris opgjort efter FIFO- princippet. Er nettorealiseringsværdien lavere end kostprisen, nedskrives til denne lavere værdi.

Kostpris for handelsvarer samt råvarer og hjælpematerialer omfatter anskaffelsespris med tillæg af hjemtagelsesomkostninger.

Kostpris for varer under fremstilling og fremstillede færdigvarer omfatter kostpris for råvarer, hjælpematerialer, direkte løn og indirekte produktionsomkostninger. Indirekte produktionsomkostninger indeholder indirekte materialer og løn samt vedligeholdelse og afskrivninger på produktionsejendomme og -anlæg samt administration og ledelse af fabrikker. Rente- og øvrige låneomkostninger indregnes ikke i kostprisen.

Tilgodehavender

Tilgodehavender måles til amortiseret kostpris med fradrag af nedskrivninger til imødegåelse af forventede tab.

Egenkapital

Udbytte

Foreslået udbytte indregnes som en forpligtelse på tidspunktet for vedtagelse på den ordinære generalforsamling (deklareringstidspunktet). Indtil vedtagelsen vises det udbytte, som forventes udbetalt for året, som foreslået udbytte under egenkapitalen.

Acontoudbytte indregnes som en forpligtelse på beslutningstidspunktet, når generalforsamlingen har givet bemyndigelse hertil.

Egne aktier

Anskaffelses- og afståelsessummer samt udbytte for egne aktier indregnes direkte i overført resultat i egenkapitalen. Kapitalnedsættelse ved annullering af egne aktier reducerer aktiekapitalen med et beløb svarende til kapitalandelens nominelle værdi.

Reserve for valutakursregulering

Reserve vedrørende valutakursregulering i koncernregnskabet omfatter kursdifferencer, opstået ved omregning af regnskaber for udenlandske virksomheder fra deres funktionelle valutaer til egetæpperkoncernens præsentationsvaluta (danske kroner).

Ved hel eller delvis realisation af nettoinvesteringen indregnes valutakursreguleringerne i resultatopgørelsen.

Finansielle forpligtelser

Gæld til realkreditinstitutter og kreditinstitutter indregnes ved låneoptagelse til det modtagne provenu efter fradrag af afholdte transaktionsomkostninger. I efterfølgende perioder indregnes de finansielle forpligtelser til amortiseret kostpris, svarende til den kapitaliserede værdi ved anvendelse af den effektive rente, således at forskellen mellem provenuet og den nominelle værdi indregnes i resultatopgørelsen over låneperioden.

Andre gældsforpligtelser, som omfatter gæld til leverandører og tilknyttede virksomheder samt anden gæld, måles til amortiseret kostpris.

Selskabsskat og udskudt skat

Efter sambeskatningsreglerne overtager egetæpper a/s som administrationselskab hæftelsen for datterselskabernes selskabsskatter over for skattemyndighederne i takt med datterselskabernes betaling af sambeskatningsbidrag.

Aktuelle skatteforpligtelser og tilgodehavende aktuel skat indregnes i balancen som beregnet skat af årets skattepligtige indkomst, reguleret for skat af tidligere års skattepligtige indkomster samt betalte acontoskatter.

Skyldige og tilgodehavende sambeskatningsbidrag indregnes i balancen under mellemværender med tilknyttede virksomheder.

Udskudt skat måles efter den balanceorienterede gælds metode af alle midlertidige forskelle mellem regnskabsmæssige og skattemæssige værdier.

Der foretages regulering af udskudt skat vedrørende foretagne eliminerings af urealiserede koncerninterne avancer og tab.

Udskudt skat måles på grundlag af de skatteregler og skattesatser, der med balancedagens lovgivning vil være gældende, når den udskudte skat forventes udløst som aktuel skat. Udskudte skatteaktiver indregnes med den værdi, de efter vurdering forventes at kunne realiseres til, enten ved modregning i udskudte skatteforpligtelser eller ved udligning i skat af fremtidig indtjening.

Anvendt regnskabspraksis

Pengestrømsopgørelse

Pengestrømsopgørelsen viser pengestrømme for året samt likvider ved årets begyndelse og slutning.

Pengestrømme fra driftsaktivitet

Pengestrømme fra driftsaktivitet præsenteres indirekte og opgøres som nettoomsætning med fradrag for driftsomkostninger og reguleret for ikke-kontante driftsposter, ændring i driftskapitalen, betalte finansielle poster samt betalte selskabsskatter.

Pengestrømme til investeringsaktivitet

Pengestrømme til investeringsaktivitet omfatter betaling i forbindelse med køb og salg af langfristede aktiver.

Pengestrømme fra finansieringsaktivitet

Pengestrømme fra finansieringsaktivitet omfatter ændringer i størrelse eller sammensætning af aktiekapital, samt optagelse af lån, afdrag på rentebærende gæld, køb og salg af egne aktier samt betaling af udbytte til selskabsdeltagere.

Likvider

Likvider omfatter likvide beholdninger samt kortfristede værdipapirer med en løbetid under 3 måneder, og som uden hindring kan omsættes til likvide beholdninger, og hvorpå der kun er ubetydelige risici for værdiændringer.

Segmentoplysninger

Der er kun ét forretningssegment: Produktion og salg af tuftede tæpper. Segmentoplysningerne følger koncernens regnskabspraksis, risici og interne økonomistyring.

Segmentindtægter og -omkostninger samt segmentaktiver og -forpligtelser omfatter de poster, der direkte kan henføres til det enkelte segment, samt de poster, der kan allokeres til det enkelte segment på et pålideligt grundlag. Ikke-allokerede poster omfatter primært aktiver og forpligtelser samt indtægter og omkostninger vedrørende koncernens administrative funktioner, investeringsaktivitet, indkomstskatter m.v. Langfristede aktiver i segmentet omfatter de langfristede aktiver, som anvendes direkte i segmentets drift, herunder immaterielle og materielle aktiver samt kapitalandele i associerede virksomheder.

Kortfristede aktiver i segmentet omfatter de aktiver, som anvendes direkte i segmentets drift, herunder varebeholdninger, tilgodehavender fra salg, andre tilgodehavender, periodeafgrænsningsposter samt likvide beholdninger.

Segmentforpligtelser omfatter forpligtelser, der er afledt af segmentets drift, herunder leverandører af varer og tjenesteydelser samt anden gæld.

Nøgletal

Nøgletal er udarbejdet i overensstemmelse med Den Danske Finansanalytikerforenings "Anbefalinger og Nøgletal 2005".

De i årsrapporten anførte nøgletal er beregnet således:

$$\text{Overskudsgrad (EBIT-Margin)} = \frac{\text{Resultat af primær drift} * 100}{\text{Nettoomsætning}}$$

Operative aktiver
Operative aktiver er aktiver i alt fratrukket likvide beholdninger, andre rentebærende aktiver (inkl. aktier) samt kapitalandele i associerede virksomheder.

$$\text{Egenkapitalens forrentning efter skat} = \frac{\text{Resultat} * 100}{\text{Gennemsnitlig egenkapital ekskl. minoritetsint.}}$$

Resultat
Årets resultat med fradrag af minoritetsinteressers andel heraf.

$$\text{Soliditetsgrad} = \frac{\text{Egenkapital ekskl. minoritetsint., ultimo} * 100}{\text{Passiver i alt, ultimo}}$$

$$\text{Resultat pr. aktie} = \frac{\text{Resultat}}{\text{Gennemsnitligt antal aktier i cirkulation}}$$

$$\text{Udbytte pr. aktie} = \frac{\text{Udbytteprocent} * \text{aktiens pålydende}}{100}$$

$$\text{Indre værdi pr. aktie} = \frac{\text{Egenkapital ekskl. minoritetsint., ultimo}}{\text{Antal aktier, ultimo}}$$

$$\text{Børskurs/Indre værdi} = \frac{\text{Børskurs}}{\text{Indre værdi}}$$



Resultatopgørelse

1. maj - 30. april

Morderselskab			Koncern		Note
2005/06 tDKK	2006/07 tDKK		2006/07 tDKK	2005/06 tDKK	
588.230	657.959	Nettoomsætning	749.149	660.012	1
-2.683	25.625	Ændring i lagre af færdigvarer, varer under fremstilling og handelsvarer	26.212	-3.330	
1.716	2.642	Andre driftsindtægter	2.802	1.880	2
-313.208	-363.358	Omkostninger til råvarer, hjælpematerialer og handelsvarer	-357.210	-304.929	
-91.076	-102.409	Andre eksterne omkostninger	-133.903	-114.912	17
182.979	220.459	Bruttoresultat	287.050	238.721	
-135.380	-158.416	Personaleomkostninger	-196.008	-167.232	3
-25.389	-27.394	Afskrivninger	-28.778	-26.693	
-42	-64	Andre driftsomkostninger	-128	-73	
22.168	34.585	Resultat før finansielle poster og skat	62.136	44.723	
8.073	12.284	Finansielle indtægter	1.056	569	4
-3.690	-4.227	Finansielle omkostninger	-2.580	-2.869	4
26.551	42.642	Resultat før skat	60.612	42.423	
-3.098	-9.179	Skat af årets resultat	-18.049	-9.391	5
23.453	33.463	Årets resultat	42.563	33.032	
		Fordeles således:			
		Aktionærer i egetæpper a/s	39.195	30.394	
		Minoritetsaktionærer	3.368	2.638	
			42.563	33.032	
		der af bestyrelsen foreslås anvendt således:			
991	1.321	Udbytte, A-aktier			
7.309	9.746	Udbytte, B-aktier			
15.153	22.396	Overført til overført resultat			
23.453	33.463				
		Udvandet resultat pr. aktie, kr. (EPS-D)	144	109	6
		Resultat pr. aktie, kr. (EPS)	144	109	6

Balance

pr. 30. april

Note	Morderselskab		Koncern						
	30/04/06 tDKK	30/04/07 tDKK	AKTIVER	30/04/07 tDKK	30/04/06 tDKK				
7	4.265	2.949	Langfristede aktiver	2.949	4.265				
			Immaterielle aktiver						
8	68.851	69.458	Materielle aktiver	71.307	70.737				
			Grunde og bygninger						
			99.119			105.381	Tekniske anlæg og maskiner	105.381	99.119
			7.224			7.137	Driftsmateriel og inventar	10.951	10.154
			6.753			4.466	Materielle aktiver under opførelse samt forudbetalinger	4.466	6.753
181.947	186.442		192.105	186.763					
9	21.363	18.777	Andre langfristede aktiver	-	-				
			Kapitalandele i dattervirksomheder						
	21.363	18.777		-	-				
	207.575	208.168	Langfristede aktiver i alt	195.054	191.028				
10	108.847	139.269	Kortfristede aktiver	143.780	112.771				
			Varebeholdninger						
			102.189			115.323	Tilgodehavender	132.915	117.513
			10.300			5.247	Likvide beholdninger	14.280	17.306
	221.336	259.389	Kortfristede aktiver i alt	290.975	247.590				
11	428.911	468.007	AKTIVER I ALT	486.029	438.168				

Balance

pr. 30. april

Morderselskab			Koncern		Note
30/04/06 tDKK	30/04/07 tDKK	PASSIVER	30/04/07 tDKK	30/04/06 tDKK	
		Egenkapital			
27.668	27.668	Aktiekapital	27.668	27.668	12
0	0	Reserve for sikringstransaktioner	0	0	
-	-	Reserve for valutakursreguleringer	-86	26	
196.355	203.948	Overført resultat	222.341	209.016	
8.300	11.067	Foreslået udbytte	11.067	8.300	
232.323	242.683		260.990	245.010	
-	-	Minoritetsaktionærernes andel	8.012	7.241	
232.323	242.683	Egenkapital i alt	269.002	252.251	
		Forpligtelser			
		Langfristede forpligtelser			
26.330	26.739	Udskudt skat	27.357	26.823	14
41.069	24.908	Kreditinstitutter	24.908	41.069	15
67.399	51.647		52.265	67.892	
		Kortfristede forpligtelser			
10.012	9.773	Andel af langfristede forpligtelser, der forfalder inden 1 år	9.773	10.012	
42.083	36.996	Leverandørgæld	41.856	45.382	
38.964	43.706	Gæld til datterselskaber	-	-	
0	36.995	Bankgæld	42.892	3.534	
8.033	10.524	Selskabsskat	15.175	11.821	
30.097	35.683	Anden gæld	55.066	47.726	
129.189	173.677		164.762	118.475	
196.588	225.324	Forpligtelser i alt	217.027	186.367	
428.911	468.007	PASSIVER I ALT	486.029	438.618	
		Eventualforpligtelser, andre økonomiske forpligtelser og sikkerhedsstillelser			18
		Noter uden henvisning			19-22

Egenkapitalopgørelse - 30. april 2007

Koncern

tDKK	Aktie- kapital	Reserve for sikrings- transaktioner	Reserve for valutakurs- reguleringer	Overført resultat	Foreslået udbytte	I alt	Minoritets- aktionærer	Egen- kapital i alt
Egenkapital 1. maj 2006	27.668	0	26	209.016	8.300	245.010	7.241	252.251
Egenkapitalbevægelser i 2006/07								
Valutakursregulering af udenlandske dattervirksomheder	0	0	-112	0	0	-112	0	-112
Nettogevinster indregnet direkte på egenkapitalen	0	0	-112	0	0	-112	0	-112
Årets resultat	0	0	0	28.128	11.067	39.195	3.368	42.563
Totalindkomst i alt	0	0	-112	28.128	11.067	39.083	3.368	42.451
Udloddet udbytte	0	0	0	0	-8.300	-8.300	-2.597	-10.897
Køb af egne aktier	0	0	0	-14.803	0	-14.803	0	-14.803
Egenkapitalbevægelser i alt 2006/07	0	0	-112	13.325	2.767	15.980	771	16.751
Egenkapital i alt 30. april 2007	27.668	0	-86	222.341	11.067	260.990	8.012	269.002

Egenkapitalopgørelse - 30. april 2006

Koncern

tDKK	Aktiekapital	Reserve for sikringstransaktioner	Reserve for valutakursreguleringer	Overført resultat	Foreslået udbytte	I alt	Minoritetsaktionærer	Egenkapital i alt
Egenkapital 1. maj 2005	30.690	-375	-71	202.052	5.525	237.821	6.513	244.334
Egenkapitalbevægelser i 2005/06								
Valutakursregulering af udenlandske dattervirksomheder	0	0	97	0	0	97	0	97
Værdiregulering af sikringsinstrumenter	0	526	0	0	0	526	0	526
Udskudt skat heraf	0	-151	0	0	0	-151	0	-151
Nettogevinster indregnet direkte på egenkapitalen	0	375	97	0	0	472	0	472
Årets resultat	0	0	0	22.094	8.300	30.394	2.638	33.032
Totalindkomst i alt	0	375	97	22.094	8.300	30.886	2.638	33.504
Udloddet udbytte	0	0	0	0	-4.981	-4.981	-1.910	-6.891
Udbytte egne aktier	0	0	0	544	-544	0	0	0
Nedsættelse af aktiekapitalen	-3.022	0	0	3.022	0	0	0	0
Køb af egne aktier	0	0	0	-18.696	0	-18.696	0	-18.696
Egenkapitalbevægelser i alt 2005/06	-3.022	375	97	6.964	2.775	7.189	728	7.917
Egenkapital i alt 30. april 2006	27.668	0	26	209.016	8.300	245.010	7.241	252.251

Egenkapitalopgørelse

Moderselskab					
30. april 2007 tDKK	Aktie- kapital	Reserve for sikrings- transaktioner	Overført resultat	Foreslået udbytte	Egenkapital i alt
Egenkapital 1. maj 2006	27.668	0	196.355	8.300	232.323
Egenkapitalbevægelser i 2006/07					
Årets resultat	0	0	22.396	11.067	33.463
Totalindkomst i alt	0	0	22.396	11.067	33.463
Udloddet udbytte	0	0	0	-8.300	-8.300
Køb af egne aktier	0	0	-14.803	0	-14.803
Egenkapitalbevægelser i alt 2006/07	0	0	7.593	2.767	10.360
Egenkapital i alt 30. april 2007	27.668	0	203.948	11.067	242.683
30. april 2006 tDKK	Aktie- kapital	Reserve for sikrings- transaktioner	Overført resultat	Foreslået udbytte	Egenkapital i alt
Egenkapital 1. maj 2005	30.690	-375	196.332	5.525	232.172
Egenkapitalbevægelser i 2005/06					
Værdiregulering af sikringsinstrumenter	0	526	0	0	526
Udskudt skat heraf	0	-151	0	0	-151
Nettogevinster indregnet direkte på egenkapitalen	0	375	0	0	375
Årets resultat	0	0	15.153	8.300	23.453
Totalindkomst i alt	0	375	15.153	8.300	23.828
Udloddet udbytte	0	0	0	-4.981	-4.981
Udbytte egne aktier	0	0	544	-544	0
Nedsættelse af aktiekapitalen	-3.022	0	3.022	0	0
Køb af egne aktier	0	0	-18.696	0	-18.696
Egenkapitalbevægelser i alt 2005/06	-3.022	375	23	2.775	151
Egenkapital i alt 30. april 2006	27.668	0	196.355	8.300	232.323

Pengestrømsopgørelse

1. maj - 30. april

Morderselskab			Koncern		Note
2005/06 tDKK	2006/07 tDKK		2006/07 tDKK	2005/06 tDKK	
589.847	659.879	Nettoomsætning og andre driftsindtægter	751.100	661.679	
-567.241	-626.021	Driftsudgifter	-689.934	-616.535	
25.389	27.394	Afskrivninger	28.778	26.693	
5.756	-38.315	Ændringer i driftskapital	-42.597	-3.990	16
53.751	22.937	Pengestrøm fra drift før finansielle poster	47.347	67.847	
195	363	Renteindbetalinger og lignende	543	375	
-3.690	-4.227	Renteudbetalinger og lignende	-2.580	-2.869	
50.256	19.073	Pengestrøm fra ordinær drift	45.310	65.353	
-8.095	-6.279	Betalt selskabsskat	-14.162	-11.943	
42.161	12.974	Pengestrømme fra driftsaktivitet	31.148	53.410	
-280	-473	Køb af immaterielle aktiver	-473	-280	
-21.727	-30.414	Køb af materielle aktiver	-33.214	-23.459	
185	1.037	Salg af materielle aktiver	1.742	686	
-21.822	-29.850	Pengestrømme til investeringsaktivitet	-31.945	-23.053	
39.513	-16.161	Ændringer i langfristede forpligtelser	-16.161	39.513	
-42.602	36.760	Ændring i driftskreditter	39.119	-42.472	
-4.981	-8.300	Betalt udbytte	-8.300	-4.981	
-18.696	-14.803	Erhvervelse af egne aktier	-14.803	-18.696	
7.684	14.070	Udbytte fra dattervirksomheder	-	-	
-	-	Betalt udbytte til minoritetsaktionærer	-2.597	-1.910	
-19.082	11.566	Pengestrømme fra finansieringsaktivitet	-2.742	-28.546	
1.257	-5.490	Årets pengestrøm	-3.539	1.811	
8.849	10.300	Likvider primo	17.306	15.301	
194	437	Kursregulering af likvider	513	194	
10.300	5.247	Likvider ultimo	14.280	17.306	

Noter

Note	Koncern				
1	SEGMENTOPLYSNINGER				
	Geografisk fordeling 2006/07 tDKK	Danmark	Øvrige Europa	Øvrige verden	Koncern i alt
	Nettoomsætning	296.303	410.541	42.305	749.149
	Aktiver	418.144	67.130	0	485.274
	Forpligtelser	164.410	24.505	0	188.915
	Investering i langfristede aktiver	31.153	2.534	0	33.687
	Geografisk fordeling 2005/06 tDKK	Danmark	Øvrige Europa	Øvrige verden	Koncern i alt
	Nettoomsætning	275.379	350.085	34.548	660.012
	Aktiver	381.580	57.038	0	438.618
	Forpligtelser	165.605	20.762	0	186.367
	Investering i langfristede aktiver	22.007	1.732	0	23.739
	Moderselskab		Koncern		
2	2005/06 tDKK	2006/07 tDKK		2006/07 tDKK	2005/06 tDKK
			ANDRE DRIFTSINDTÆGTER		
	99	722	Gevinst ved salg af langfristede aktiver	845	213
	1.617	1.920	Øvrige indtægter	1.957	1.667
	<u>1.716</u>	<u>2.642</u>		<u>2.802</u>	<u>1.880</u>
3			PERSONALEOMKOSTNINGER		
	71.065	82.453	Direkte produktionslønninger	82.862	71.439
	48.720	57.263	Gager og provision	87.713	74.148
	14.319	17.300	Pensionsordninger	18.856	15.778
	1.276	1.400	Andre omkostninger til social sikring	6.577	5.867
	<u>135.380</u>	<u>158.416</u>		<u>196.008</u>	<u>167.232</u>
	367	402	Gennemsnitligt antal beskæftigede	482	440
21	<u>4.665</u>	<u>5.306</u>	Vederlag til direktionen i egetæpper a/s	<u>5.306</u>	<u>4.665</u>
21	<u>420</u>	<u>525</u>	Vederlag til bestyrelsen i egetæpper a/s	<u>525</u>	<u>420</u>

Moderselskab			Koncern		Note
2005/06	2006/07		2006/07	2005/06	
tDKK	tDKK		tDKK	tDKK	
		FINANSIELLE INDTÆGTER			4
194	437	Valutakursreguleringer	513	194	
7.684	11.484	Udbytte fra dattervirksomheder	-	-	
195	363	Renteindtægter i øvrigt	543	375	
<u>8.073</u>	<u>12.284</u>		<u>1.056</u>	<u>569</u>	
		FINANSIELLE OMKOSTNINGER			4
1.166	1.851	Renteomkostninger til dattervirksomheder	-	-	
2.524	2.376	Øvrige renteomkostninger	2.580	2.760	
0	0	Valutakursreguleringer	0	109	
<u>3.690</u>	<u>4.227</u>		<u>2.580</u>	<u>2.869</u>	
		SKATTER			5
7.226	8.779	Beregnet selskabsskat	17.633	13.686	
-1.286	409	Beregnet ændring i udskudt skat	533	-1.293	
<u>5.940</u>	<u>9.188</u>	I alt vedrørende året	<u>18.166</u>	<u>12.393</u>	
-303	0	Regulering vedrørende tidligere år, udskudt skat	0	-303	
0	-9	Regulering vedrørende tidligere år, selskabsskat	-117	0	
		Regulering vedrørende nedsættelse af selskabsskatteprocenten:			
-556	0	Selskabsskat	0	-680	
-1.983	0	Udskudt skat	0	-2.019	
<u>3.098</u>	<u>9.179</u>	Skatter i alt	<u>18.049</u>	<u>9.391</u>	
		Skat af ordinært resultat før skat kan forklares således:			
7.434	11.940	Beregnet 28% skat af resultat før skat	16.971	11.878	
-2.152	-3.216	Heraf vedrørende datterselskaber	0	0	
0	0	Regulering af beregnet skat i udenlandske datterselskaber i forhold til 28%	0	41	
		Skatteeffekt af:			
0	0	Ikke-skattepligtige indtægter	-4	0	
386	464	Ikke-fradragsberettigede omkostninger	812	998	
-2.539	0	Regulering vedrørende nedsættelse af selskabsskatteprocenten	0	-2.699	
-303	-9	Regulering vedrørende tidligere år	-117	-317	
272	0	Øvrige reguleringer	387	-510	
<u>3.098</u>	<u>9.179</u>		<u>18.049</u>	<u>9.391</u>	

Noter

Note	Morderselskab		Koncern	
	2005/06 tDKK	2006/07 tDKK	2006/07 tDKK	2005/06 tDKK
6	RESULTAT PR. AKTIE			
		Årets resultat	42.563	33.032
		Minoritetsaktionærernes andel af koncernresultat	-3.368	-2.638
		Koncernens nettoresultat	39.195	30.394
		Gennemsnitligt antal aktier i omløb	272.481	278.400
		Udestående aktieoptioners gennemsnitlige udvandingseffekt	0	0
			272.481	278.400
		Resultat pr. aktie, kr. (EPS)	144	109
		Udvandet resultat pr. aktie, kr. (EPS-D)	144	109
7	UDVIKLINGSOMKOSTNINGER (e-handelsprojekt)			
	30/4/06 tDKK	30/4/07 tDKK	30/4/07 tDKK	30/4/06 tDKK
	8.665	8.945	8.945	8.665
	280	473	473	280
	8.945	9.418	9.418	8.945
	2.940	4.680	4.680	2.940
	1.740	1.789	1.789	1.740
	4.680	6.469	6.469	4.680
	4.265	2.949	2.949	4.265
	0	473	473	0
		Afskrives over 5 år.		

Koncern

Note

MATERIELLE AKTIVER 30. APRIL 2007

8

tDKK	Grunde og bygninger	Tekniske anlæg og maskiner	Drifts-materiel og inventar	Materielle aktiver under opførelse	I alt
Kostpris 1. maj 2006	194.844	365.641	35.078	6.753	602.316
Valutakursreguleringer i udenlandske dattervirksomheder	0		6		6
Årets tilgang	1.259	22.668	4.828	4.459	33.214
Overført i året	1.040	5.272	318	-6.630	0
Årets afgang	0	-9.053	-3.458	-116	-12.627
Kostpris 30. april 2007	197.143	384.528	36.772	4.466	622.909
Afskrivninger 1. maj 2006	124.107	266.522	24.924	0	415.553
Valutakursreguleringer i udenlandske dattervirksomheder	0	0	-7	0	-7
Årets afgang	0	-9.030	-2.700	0	-11.730
Årets afskrivninger	1.729	21.665	3.604	0	26.988
Afskrivninger 30. april 2007	125.836	279.147	25.821	0	430.804
Regnskabsmæssig værdi 30. april 2007	71.307	105.381	10.951	4.466	192.105
Afskrives over	25 år	5-10 år	3-6 år	-	-

Den samlede ejendomsvurdering vedrørende danske ejendomme med en regnskabsmæssig værdi på 71.307 tkr. udgør ved seneste årsvurdering 246.227 tkr.

MATERIELLE AKTIVER 30. APRIL 2006

8

tDKK	Grunde og bygninger	Tekniske anlæg og maskiner	Drifts-materiel og inventar	Materielle aktiver under opførelse	I alt
Kostpris 1. maj 2005	193.957	353.741	33.573	3.149	584.420
Valutakursreguleringer i udenlandske dattervirksomheder	0		-4		-4
Årets tilgang	887	12.208	4.834	5.530	23.459
Overført i året	0	1.926	0	-1.926	0
Årets afgang	0	-2.234	-3.325	0	-5.559
Kostpris 30. april 2006	194.844	365.641	35.078	6.753	602.316
Afskrivninger 1. maj 2005	122.441	249.059	24.190	0	395.690
Valutakursreguleringer i udenlandske dattervirksomheder	0	0	-18	0	-18
Årets afgang	0	-2.234	-2.838	0	-5.072
Årets afskrivninger	1.666	19.697	3.590	0	24.953
Afskrivninger 30. april 2006	124.107	266.522	24.924	0	415.553
Regnskabsmæssig værdi 30. april 2006	70.737	99.119	10.154	6.753	186.763
Afskrives over	25 år	5-10 år	3-6 år	-	-

Den samlede ejendomsvurdering vedrørende danske ejendomme med en regnskabsmæssig værdi på 70.737 tkr. udgør ved seneste årsvurdering 238.753 tkr.

Noter

Note

Moderselskab

8

MATERIELLE AKTIVER 30. APRIL 2007

tDKK	Grunde og bygninger	Tekniske anlæg og maskiner	Drifts-materiel og inventar	Materielle aktiver under opførelse	I alt
Kostpris 1. maj 2006	190.712	365.642	28.807	6.753	591.914
Årets tilgang	2.299	21.187	2.462	4.466	30.414
Overført i året	0	6.753	0	-6.753	0
Årets afgang	0	-9.053	-1.833	0	-10.886
Kostpris 30. april 2007	193.011	384.529	29.436	4.466	611.442
Afskrivninger 1. maj 2006	121.861	266.523	21.583	0	409.967
Årets afgang	0	-9.030	-1.541	0	-10.571
Årets afskrivninger	1.692	21.655	2.257	0	25.604
Afskrivninger 30. april 2007	123.553	279.148	22.299	0	425.000
Regnskabsmæssig værdi 30. april 2007	69.458	105.381	7.137	4.466	186.442
Afskrives over	25 år	5-10 år	3-6 år	-	-

Den samlede ejendomsvurdering vedrørende danske ejendomme med en regnskabsmæssig værdi på 69.458 tkr. udgør ved seneste årsvurdering 240.677 tkr.

8

MATERIELLE AKTIVER 30. APRIL 2006

tDKK	Grunde og bygninger	Tekniske anlæg og maskiner	Drifts-materiel og inventar	Materielle aktiver under opførelse	I alt
Kostpris 1. maj 2005	189.825	353.742	27.227	3.149	573.943
Årets tilgang	887	12.208	3.102	5.530	21.727
Overført i året	0	1.926	0	-1.926	0
Årets afgang	0	-2.234	-1.522	0	-3.756
Kostpris 30. april 2006	190.712	365.642	28.807	6.753	591.914
Afskrivninger 1. maj 2005	120.232	249.060	20.696	0	389.988
Årets afgang	0	-2.234	-1.436	0	-3.670
Årets afskrivninger	1.629	19.697	2.323	0	23.649
Afskrivninger 30. april 2006	121.861	266.523	21.583	0	409.967
Regnskabsmæssig værdi 30. april 2006	68.851	99.119	7.224	6.753	181.947
Afskrives over	25 år	5-10 år	3-6 år	-	-

Den samlede ejendomsvurdering vedrørende danske ejendomme med en regnskabsmæssig værdi på 68.851 tkr. udgør ved seneste årsvurdering 234.703 tkr.

Moderselskab

Note

KAPITALANDELE I DATTERVIRKSOMHEDER

9

	30/4/07 tDKK	30/4/06 tDKK
Kostpris primo	21.363	21.363
Udbytte der overstiger akkumulerede resultater	-2.586	0
Kostpris ultimo	18.777	21.363
Reguleringer primo	0	0
Årets reguleringer	0	0
Reguleringer ultimo	0	0
Regnskabsmæssig værdi ultimo	18.777	21.363

Navn	Hjemsted	Ejerandel	
		30/4/07	30/4/06
ege carpets ltd.	England	100%	100%
egetepper norge a/s	Norge	100%	100%
egetaeppe sverige ab	Sverige	100%	100%
egetaeppe (Deutschland) GmbH	Tyskland	100%	100%
egetaeppe e.u.r.l.	Frankrig	100%	100%
egetaeppe ag (under likvidation)	Schweiz	100%	100%
ege contract a/s	Danmark	51%	51%



Five Hotel, Frankrig

Noter

Note	Moderselskab			Koncern		
	30/4/06 tDKK	30/4/07 tDKK		30/4/07 tDKK	30/4/06 tDKK	
10	VAREBEHOLDNINGER					
	35.158	39.954	Råvarer og hjælpematerialer	39.954	35.158	
	30.004	48.895	Varer under fremstilling	48.895	30.004	
	43.685	50.420	Færdigvarer	54.931	47.609	
	<u>108.847</u>	<u>139.269</u>		<u>143.780</u>	<u>112.771</u>	
	<u>12.273</u>	<u>12.605</u>	Heraf nedskrevet til nettorealisationsværdi	<u>12.605</u>	<u>12.273</u>	
11	TILGODEHAVENDER					
	62.224	68.636	Tilgodehavender fra salg	122.841	108.539	
	32.433	38.179	Tilgodehavender hos dattervirksomheder	-	-	
	1.501	3.028	Andre tilgodehavender	3.463	1.579	
	6.031	5.480	Periodeafgrænsningsposter	6.611	7.194	
	<u>102.189</u>	<u>115.323</u>		<u>132.915</u>	<u>117.312</u>	
	<u>256</u>	<u>792</u>	Årets nettonedskrivninger på tilgodehavender fra salg	<u>792</u>	<u>256</u>	
12	AKTIEKAPITAL					
	Aktiekapitalen fordeler sig således:					
	3.303	3.303	A-aktier 33.034 stk.	3.303	3.303	
	24.365	24.365	B-aktier 243.649 stk.	24.365	24.365	
	<u>27.668</u>	<u>27.668</u>		<u>27.668</u>	<u>27.668</u>	
	Både A- og B-kapital består af aktier a 100 kr. eller multipla heraf					
	<u>30</u>	<u>40</u>	Udbytte, kr. pr. aktie			
13	EGNE AKTIER					
	Antal stk.		Nominel værdi (tDKK)		% af aktiekapital	
	2006/07	2005/06	2006/07	2005/06	2006/07	2005/06
	0	9.330	0	933	0,0	3,0
	0	-30.222	0	-3.022	0,0	-9,8
	8.017	20.892	802	2.089	2,9	6,8
	<u>8.017</u>	<u>0</u>	<u>802</u>	<u>0</u>	<u>2,9</u>	<u>0,0</u>
	Selskabet kan i henhold til generalforsamlingens bemyndigelse erhverve maksimalt nom. 2.767 tDKK. egne aktier, svarende til 10% af den samlede aktiekapital.					
	Selskabet har i 2006/07 erhvervet egne aktier nom. 802 tDKK til en gennemsnitskurs på 1846, i alt 14,8 mio.kr.					

Moderselskab			Koncern		Note
30/4/06	30/4/07		30/4/07	30/4/06	
tDKK	tDKK		tDKK	tDKK	
		UDSKUDT SKAT			14
29.740	26.330	Udskudt skat primo	26.823	30.276	
-1.983	0	Regulering primo vedrørende nedsættelse af selskabsskatteprocenten	0	-2.019	
-1.427	409	Beregnete ændringer vedrørende året	533	-1.434	
<u>26.330</u>	<u>26.739</u>		<u>27.356</u>	<u>26.823</u>	
		Udskudt skat vedrører:			
1.194	693	Immaterielle aktiver	693	1.194	
23.537	23.206	Materielle aktiver	23.699	23.977	
1.599	2.840	Kortfristede aktiver	2.964	1.652	
<u>26.330</u>	<u>26.739</u>		<u>27.356</u>	<u>26.823</u>	
		KREDITINSTITUTTER			15
1.309	757	Prioritetsgæld	757	1.309	
39.760	24.151	Bankgæld	24.151	39.760	
<u>41.069</u>	<u>24.908</u>		<u>24.908</u>	<u>41.069</u>	
944	457	Andel af gæld til kreditinstitutter, der forfalder efter mere end 5 år	457	944	
		ÆNDRINGER I DRIFTSKAPITAL			16
2.556	-30.422	Ændring i varebeholdninger	-31.009	3.203	
-24.674	-13.134	Ændring i tilgodehavender	-15.402	-19.106	
17.421	4.742	Ændringer i gæld til datterselskaber	-	-	
10.453	499	Ændring i leverandørgæld og anden gæld	3.814	11.913	
<u>5.756</u>	<u>-38.315</u>		<u>-42.597</u>	<u>-3.990</u>	

Noter

Note	Morderselskab			Koncern	
	2005/06 tDKK	2006/07 tDKK		2006/07 tDKK	2005/06 tDKK
17			HONORAR TIL GENERALFORSAMLINGSVALGTE REVISORER		
	1.086	720	KPMG	854	1.338
			Der specificeres således:		
	679	650	Revision	759	906
	407	70	Andre ydelser	95	432
	<u>1.086</u>	<u>720</u>		<u>854</u>	<u>1.338</u>
18			EVENTUALFORPLIGTELSE, ANDRE ØKONOMISKE FORPLIGTELSE OG SIKKERHEDSSTILLELSE		
			Sikkerhedsstillelse		
			Følgende aktiver er stillet til sikkerhed for kreditinstitutter:		
	3.415	3.318	Grunde og bygninger med en regnskabsmæssig værdi på	3.318	3.415
	-1.381	-819	Gæld til kreditinstitutter, for hvilken der er stillet sikkerhed	-819	-1.381
			Eventualforpligtelse		
			Ingen		
			Operationelle leasingkontrakter, personbiler		
			Fremtidige leasingforpligtelse:		
	344	489	0 - 1 år	1.710	1.449
	280	591	1 - 5 år	2.558	1.257
	0	0	> 5 år	0	0
	<u>624</u>	<u>1.080</u>		<u>4.268</u>	<u>2.706</u>
	<u>436</u>	<u>499</u>	Leasingydelser indregnet i resultatopgørelsen	<u>1.777</u>	<u>1.563</u>

KONCERNENS VALUTA- OG RENTERISICI SAMT ANVENDELSE AF AFLEDTE, FINANSIELLE INSTRUMENTER

Som led i sikring af indregnede og ikke-indregnede transaktioner anvender koncernen sikringsinstrumenter, såsom valutaterminforretninger og renteswaps i det omfang, det findes hensigtsmæssigt.

Indregnede transaktioner

Sikring af indregnede transaktioner omfatter væsentligst tilgodehavender og gældsposter.

Valutarisiko pr. 30. april 2007

iDKK

Udløb	Valuta	Tilgodehavender	Gældsforpligtelser	Sikring	Nettoposition
Under 1 år:	SEK	10.167	-7.285	0	2.882
	NOK	10.107	-4.839	0	5.268
	GBP	14.662	-8.522	0	6.140
	EUR	58.585	-27.071	0	31.514
	CHF	4.267	-4.963	0	-696
	USD	598	-884	0	-286
	DKK	45.031	-111.191	0	-66.160
	Øvrige	3.778	-7	0	3.771
Over 1 år:	DKK	0	-15.757	0	-15.757
	CHF	0	-9.151	0	-9.151

Valutarisiko pr. 30. april 2006

iDKK

Udløb	Valuta	Tilgodehavender	Gældsforpligtelser	Sikring	Nettoposition
Under 1 år:	SEK	8.445	-7.043	0	1.402
	NOK	5.612	-1.341	0	4.271
	GBP	15.613	-5.731	0	9.882
	EUR	52.926	-26.580	0	26.346
	CHF	3.871	-5.703	0	-1.832
	USD	705	-338	0	367
	DKK	44.234	-71.428	0	-27.194
	Øvrige	3.300	0	0	3.300
Over 1 år:	DKK	0	-21.308	0	-21.308
	CHF	0	-19.760	0	-19.760

Sikring af forventede, fremtidige transaktioner

Koncernen afdækker forventede valutarisici inden for det førstkomende år i det omfang, det findes hensigtsmæssigt.

Pr. 30. april 2007 er der ikke indgået valutasikringskontrakter.

Noter

Note

19

KONCERNENS VALUTA- OG RENTERISICI SAMT ANVENDELSE AF AFLEDTE, FINANSIELLE INSTRUMENTER (FORTSAT)

Renterisiko pr. 30. april 2007

Koncernens finansielle aktiver og forpligtelser ser således ud:

tDKK	Revurdering-/forfaldstidspunkt			Heraf		
	Kategori	0-1 år	1-5 år	> 5 år	fastforrentet	Effektiv rente
Tilgodehavender fra salg	122.841	0	0	0	0	-
Likvide beholdninger	5.247	0	0	0	0	2,0%
Prioritetsgæld	62	300	457	819	10,0%	
Bankgæld	9.711	24.151	0	0	3,3%	
Bankgæld, kassekredit	42.892	0	0	0	4,9%	
Leverandørgæld	41.856	0	0	0	-	

Renterisiko pr. 30. april 2006

tDKK	Revurdering-/forfaldstidspunkt			Heraf		
	Kategori	0-1 år	1-5 år	> 5 år	fastforrentet	Effektiv rente
Tilgodehavender fra salg	108.539	0	0	0	0	-
Likvide beholdninger	17.306	0	0	0	0	2,0%
Prioritetsgæld	72	364	944	1.380	8,8%	
Bankgæld	9.940	39.760	0	0	2,2%	
Bankgæld, kassekredit	3.534	0	0	0	3,6%	
Leverandørgæld	45.382	0	0	0	-	

De effektive rentesatser er opgjort på baggrund af det aktuelle renteniveau pr. 30. april 2007.

Kreditrisiko

Koncernen modtager i en række tilfælde sikkerhed for salg på kredit, og modtaget sikkerhed indgår i vurdering af den nødvendige nedskrivning til imødegåelse af tab. Sådanne sikkerheder består typisk af finansielle garantier.

Af den bogførte værdi af tilgodehavender fra salg på 122.841 tkr., udgør den maksimale kreditrisiko 120.452 tkr.

OPLYSNINGER OM NÆRTSTÅENDE PARTER OG TRANSAKTIONER MED DISSE

Mads Eg Damgaards Familiefond ejer 35,6% af aktierne i egetæpper a/s med en stemmeandel på 69%, og har således en bestemmende indflydelse i selskabet.

egetæpper a/s' nærtstående parter med betydelig indflydelse omfatter tilknyttede virksomheder, som er omtalt i note 9, samt selskabernes bestyrelse, direktion og ledende medarbejdere samt disse personers relaterede familiemedlemmer. Nærtstående parter omfatter endvidere selskaber, hvori førnævnte personkreds har væsentlige interesser. Endelig omfatter nærtstående parter det af Mads Eg Damgaards Familiefond 90% ejede selskab Egebjerggaard A/S.

Bortset fra normalt ledelsesvederlag har der ikke været gennemført transaktioner med bestyrelse, direktion, ledende medarbejdere, væsentlige aktionærer eller andre nærtstående parter.

Moderselskabets samhandel med tilknyttede virksomheder omfatter:	2006/07	2005/06
	tDKK	tDKK
Salg af fremstillede færdigvarer til tilknyttede virksomheder	179.056	144.758
Køb af handelsvarer og tjenesteydelser hos tilknyttede virksomheder	31.214	32.337
Provision til tilknyttede virksomheder	15.314	12.670
Management fee fra tilknyttede virksomheder	600	580
Rente til tilknyttede virksomheder	1.851	1.166

Transaktionerne er elimineret i koncernregnskabet. Moderselskabets mellemværender med datterselskaber fremgår af balancen samt note 11.

AFLØNNING AF BESTYRELSE OG DIREKTION
tDKK

	Koncern og moderselskab			
	2006/07		2005/06	
	Bestyrelse	Direktion	Bestyrelse	Direktion
Gager og lønninger	525	5.114	420	4.473
Pension	0	192	0	192
	525	5.306	420	4.665

NYE IFRS STANDARDER OG IFRIC FORTOLKNINGER

Der er vedtaget en række nye IFRS standarder og IFRIC fortolkninger (IFRS 7-8 og IFRIC 7-12) samt sket tilpasninger af eksisterende standarder, der ikke er obligatoriske for egetæpper a/s ved udarbejdelse af årsrapporten for 2006/07. Disse standarder og fortolkninger forventes implementeret fra den obligatoriske ikrafttrædelsesdato. Implementeringen vurderes ikke at få indvirkning på udregning og måling, men alene på noteoplysninger.





DATTERSELSKABER:

Danmark

Frankrig

Tyskland

Norge

Sverige

Storbritannien

De Forenede Arabiske Emirater

AGENTER/DISTRIBUTØRER:

Australasien	Italien	Kina - Shanghai
Bahrain	Japan	Qatar
Belgien/Luxembourg	Jordan	Rumænien
Bosnien - Herzegovina	Kenya	Rusland
Bulgarien	Kroatien	Saudi Arabien
Canada	Kuwait	Serbien
Cypern	Letland	Singapore
Estland	Libanon	Slovakiet
Finland	Litauen	Slovenien
Grækenland	Macau	Spanien
Hong Kong	Malta	Schweiz
Holland	Montenegro	Tjekkiet
Island	Oman	Tyrkiet
Indien	Pakistan	Ukraine
Iran	Polen	Ungarn
Irland	Portugal	Østrig

For yderligere kontaktinformationer besøg venligst
www.egecarpet.com

www.egecarpet.com

egetæpper a/s • Industrivej Nord 25 • DK-7400 Herning • Tel.: +45 97 11 88 11 • Fax: +45 97 11 95 80

ege[®]