

## Koncernen i sammandrag

- Omsättningen uppgick till 273,4 (334,7) MSEK, för kvarvarande enheter
- Rörelseresultatet uppgick till -24,1 (-10,4) MSEK, för kvarvarande enheter
- Resultat före skatt uppgick till -30,4 (-16,7) MSEK, för kvarvarande enheter
- Nettoresultatet uppgick till -33,1 (-17,6) MSEK
- Soliditeten uppgår till 35,3 (37,5) %
- Negativt kassaflöde från löpande verksamheten -8,8 ( 2,3) MSEK.
- Försäljning av Fastigheter i Estland under april månad inbringade reavinst om 15,7 msek.
- Föreslagen fastighetsförsäljning medför en kraftig likviditetsförstärkning
- Resultat per aktie uppgick till -7,39 (-4,00) kronor
- Ny VD har utsetts från och med 1 juni
- Ytterligare 700-800 personer kommer att friställas fram till årskiftet

## OMSÄTTNING OCH RESULTAT, 2 kvartalet 2007

	2007 April-Juni	2007 Jan-juni	2006 April-Juni	2006 Jan-juni	2006 Helår
<b>Omsättning, MSEK</b>	134,5	273,4	159,1	334,7	621,8
<b>Rörelseresultat, MSEK</b>	2,1	-24,1	0,7	-10,4	-50,9
<b>Resultat före skatt, MSEK</b>					
- kvarvarande verksamheter	-0,8	-30,4	-2,1	-16,7	-44,8
- avvecklade verksamheter	-2,7	-2,7	-1,0	-0,9	-14,5
<b>Nettoresultat, MSEK</b>	-3,5	-33,1	-3,1	-17,6	-59,3
<b>Avkastning</b>					
Eget kapital, %	Neg	Neg	Neg	Neg	Neg
Sysselsatt kapital, %	1,7	Neg	0,5	Neg	Neg
<b>Resultat per aktie, SEK</b>					
- total verksamhet	-0,78	-7,39	-0,70	-4,00	-13,24
- kvarvarande verksamhet	-0,18	-6,79	-0,48	-3,80	-10,00
- avvecklade verksamheter	-0,60	-0,60	-0,23	-0,20	-3,24

## **Verksamhet**

Koncernen styrs av en gemensam koncernledning med bolagsgemensamma funktioner för personal, ekonomi/finans, försäljning, marknad och produktion. Samtliga funktioner rapporterar direkt till VD.

Koncernen bedriver verksamhet i tre affärsområden: Premium Private Label (PPL), Business-to-Business (B2B) och Retail.

Huvuduppgifterna för varje affärsområde är att identifiera och segmentera kunderna, sätta ihop intressanta och lönsamma erbjudanden och bearbeta kunderna inom de utvalda segmenten. De produktområden vi arbetar inom är bädd och bad, gardiner, solskydd, funktionstextil och möbiltyger. I första hand vänder vi oss till kunder i Norden, Nord- och Östeuropa samt Ryssland.

Produktionen bedrivs i Narva, Estland. Delar av produktionen outsourcas redan idag till textilproducenter i Europa. Det pågår projekt för att öka inköpen av råväv från externa producenter.

Ytterligare åtgärdsprogram är beslutade för att effektivisera och rationalisera produktionen i Narva, vilket innebär att 700-800 personer kommer att friställas fram till årets slut.

### ***Kommentar till koncernens utveckling första halvåret 2007***

Koncernens omsättning uppgick till 273,4 (334,7) MSEK för kvarvarande verksamheter. Rörelseresultatet innebar en förlust på - 24,1 (-10,4) MSEK för kvarvarande verksamheter. Detta innebar en omsättningsnedgång med ca 18 %.

Det operativa kassaflödet uppgick till -8,8 (2,3) MSEK. Kassaflödet har kraftigt påverkats av minskningen av kortfristiga skulder under kvartalet med 17,2 MSEK.

Andra kvartalet innebar en fortsatt omsättningsminskning, dock avstannade minskningen något jämfört med första kvartalet. Under andra kvartalet tappade vi ca 15 % och under första kvartalet 21 % jämfört med samma perioder 2006.

Leveransproblemen som rapporterats om i tidigare rapporter minskar kontinuerligt i omfattning. Våra kunder bekräftar att leveranssäkerheten kraftigt förbättrats under senare delen av första halvåret 2007.

### ***Affärsområde Premium Private Label (PPL)***

Inom affärsområde Premium Private Label vänder vi oss till kunder som arbetar med egna starka varumärken och som uppskattar det textiltkniska kunnandet samt känsla för design och kvalitet som Borås Wäfveri står för. Affärsområdet inkluderar även koncernens eget konsumentorienterade varumärke Krenholm. PPL vänder sig till såväl detaljhandeln som kunder som har behov av branschspecifika koncept. Inom detaljhandeln märks en tydlig trend mot att varuhus och kedjor vill marknadsföra sina egna varumärken som ett sätt att höja försäljningsmarginalerna. Under första halvåret 2007 har det märkts en klart ökande efterfrågan på produkter med miljömärkning producerad av ekologiskt odlad bomull. Vår produktionsenhet har kompetens att tillverka produkter som är miljömärkta med bl.a. Eu-blomman och Svanen.

Omsättningen under första halvåret uppgick till 194,2 (229,9) MSEK och rörelseresultatet innebar en förlust på -26,9 (-13,8) MSEK.

### ***Affärsområde - Business to Business ( B2B )***

Affärsområdet vänder sig till kunder som förädlar produkterna innan de säljs vidare till konsument. B2B består av följande tre produktområden: Solskydd – som säljs under varumärket Strömma Sweden, Funktionstextil – textil med specifika och höga krav på funktion inom olika områden och Möbeltextil – som säljs under varumärket Borås Cotton.

Omsättningen under årets tre första månader uppgick till 48,7 (72,9) MSEK och rörelseresultatet uppgick till -9,1 (-2,4) SEK.

Utvecklingen under halvåret har varit starkt negativ. Denna utveckling har berott på ett vikande förtroende hos våra kunder. Detta har avsett vår leveransförmåga. Under senare delen av andra kvartalet har dock kunderna bekräftat att en förbättring av leveransförmågan skett och att deras förtroende för oss ökat. Detta har dock ej ännu återspeglats i någon dramatisk förändring av orderingången.

### ***Affärsområde - Retail***

Affärsområde Retail vänder sig i första hand till detaljhandelskedjor med hög profil, som med vårt varumärke riktar sig direkt till konsument. Inom Retail står varumärket Borås Cotton för god design samt hög kvalitet och slutkunderna måste känna igen sig i uttryckssätt men ändå uppleva att varumärket står för nytänkande.

Produkterna inom Retail tillhör segmentet varumärkesstyrd hemtextil. De produktområden vi arbetar inom är bäddset och gardintyger.

Omsättningen under första halvåret uppgick till 28,9 (30,1) MSEK och rörelseresultatet uppgick till - 5,8 (-9,1) MSEK.

Resultatet för första halvåret är fortsatt negativt bl.a. till följd av de förändringar av organisationen som genomförts. Rörelseresultatet har dock förbättrats 3,3 msek jämfört med första halvåret 2007. Förbättringen är hänförlig till den kostnadsreduktion som genomförts. Under första halvåret har en omstrukturering av försäljnings och marknadsfunktionerna ägt rum. Detta innebär en samordning av resurserna mellan affärsområde retail och ppl i Sverige. Samordningen syftar till att frigöra resurser för de produktområden där efterfrågan är stigande.

### ***Moderbolaget***

Moderbolagets – Borås Wäfveri AB (publ) – verksamhet omfattar koncernsamordnande funktioner. Tillgångarna utgörs främst av aktier i dotterbolag samt fordringar på dessa.

### ***Verksamhet under avveckling***

Under föregående år avvecklades AB Svenskt Konstsilke. I rapporten redovisas detta bolag som verksamhet under avveckling. Nettoresultatet var -2,7 ( -0,9) MSEK.

## **Investeringar**

Koncernens investeringar i maskiner och inventarier uppgick till 13,3 (12,3) MSEK.

Investeringarna under innevarande år och de närmast följande åren kommer att fortsatt vara på en låg nivå och lägre än de planliga avskrivningarna.

## **Finansiering**

Koncernens nettoskuld uppgick till 282,5(249,0) MSEK. Likviditeten inklusive outnyttjade krediter uppgick till 43,1 (28,4) MSEK. Av dessa outnyttjade krediter är 32,0 (25,4) MSEK endast möjliga att utnyttja vid ökad pantsättning av kundfakturor hos banken. Räntebärande skulder uppgick till 287,1 (265,1) MSEK. Företagets huvudägare har under andra kvartalet lämnat ett lån till bolaget om 25 MSEK. Detta lån har lämnats med marknadsmässiga villkor. Soliditeten på balans dagen uppgick till 35,3 (37,5) %. Rörelsen går med förlust varför likviditeten är fortsatt ansträngd. Likviditetssituationen kräver ett intensivt arbete för att reducera rörelsekapitalet och därmed frigöra likviditet. Borås Wäfveri AB har under april månad sålt en perifer icke rörelsedrivande fastighet i Narva Estland för 37,4 MEEK (ca 22 MSEK) vilket innebär en reavinst om 15,7 MSEK. Under perioden har 23,0 MSEK amorterats. För att stärka bolagets likviditet och öka handlingsfriheten har styrelsen beslutat att föreslå en extra stämma att acceptera ett bud från ett bolag relaterat till huvudägarna att förvärva fastigheterna i Narva för 350 MEEK. Detta innebär en reavinst på ca 185 MEEK.

Bolaget avser att kalla till en extra stämma.

Affären frigör kapital för att stärka kärnverksamheten.

## **Risker och osäkerhetsfaktorer**

Borås Wäfveri koncernen bedriver verksamhet inom textilbranschen huvudsakligen i Sverige och Estland. Försäljningen är spridd över större delen av världen. Detta medför att koncernen exponeras för både affärsmässiga och finansiella risker. Affärsmässiga risker som företaget hanterar är de strategiska och operationella. Utöver detta finns politiska och legala risker som företaget har att anpassa sig till. Finansiella risker som närmare definieras i årsredovisningen är valuta, ränte, kassaflöde, likviditet och kreditrisk.

Vid upprättande av bokslut görs ett antal uppskattningar och bedömningar. De viktigaste av dessa är värdering av anläggningstillgångar, värdering av uppskjuten skattefordran, inkurans, värdering av pensionsskuld och avsättningar för miljösanering. För närmare beskrivning hänvisas till not 29 i årsredovisningen.

Borås Wäfveri koncernen har för närvarande två stycken större tvister som kan komma att avgöras av domstol. I samtliga fall har en bedömning gjorts avseende den ekonomiska skada koncernen kan komma att lida. Dessa kostnader har tagits i aktuellt bokslut och omprövas kontinuerligt vid varje bokslut.

## **Anställda**

Antalet anställda vid utgången av första halvåret uppgick till 2.908 (3.344) varav 46 (140) i Sverige.

## ***Antal aktier***

Bolaget har 4 480 000 B-aktier som är noterade på O-listan vid Stockholms Fondbörs.

På extra bolagsstämma tisdagen den 24 april beslutades om ett optionsprogram innefattande 408.743 optioner med rätt att teckna 408.743 aktier av serie B. Vid fullt utnyttjande innebär detta en utspädningseffekt om ca 9 %.

## ***Utsikter för 2007***

För innevarande år ändras därför prognosen enligt följande: Inledningen av året har präglats av en fortsatt kärv marknadsutveckling och inte i nivå med förväntningarna. Resultatet före skatt förväntas bli negativt för helåret, före eventuella ytterligare reavinst.

Tidigare prognos löd: : Inledningen av året har präglats av en fortsatt kärv marknadsutveckling och inte i nivå med förväntningarna. Resultatet före skatt förväntas dock att successivt förbättras men vi bedömer att resultatet blir negativt för helåret.

## ***Redovisningsprinciper***

Denna delårsrapport är upprättad i enlighet med IAS 34, Delårsrapportering, och Redovisningsrådets rekommendation RR 31 " Delårsrapportering för koncerner". Moderbolaget tillämpar Årsredovisningslagen och RR32, redovisning för juridiska personer. De redovisningsprinciper som tillämpas i denna delårsrapport är oförändrade från årsredovisningen för 2006 och beskrivs där utförligare i not 1 redovisningsprinciper. De IFRS standards som publicerats men inte trätt i kraft per den 31 december 2007 bedöms ej få väsentlig påverkan på koncernens finansiella rapporter för 2007.

## ***Kommande rapporteringstillfällen***

Följande rapporteringstillfällen gäller för verksamhetsåret 2007

- Rapport tredje kvartalet, 22 oktober 2007
- Bokslutskommuniké avseende 2007, 20 februari 2008
- Årsstämma, 5 maj 2008

## **Granskning och redovisning**

Denna rapport har ej varit föremål för särskild granskning av bolagets revisorer.

Styrelsen och verkställande direktören försäkrar att halvårsrapporten ger en rättvisande bild av företagets och koncernens verksamhet, ställning och resultat samt beskriver väsentliga risker och osäkerhetsfaktorer som företaget och de företag som ingår i koncernen står inför.

Göteborg, den 20 augusti 2007

Stig-Arne Blom  
Ordförande

Mats Gabrielsson  
Styrelseledamot

Johan Claesson  
Styrelseledamot

Ann-Charlotte Lundén  
Styrelseledamot

Madis Üürike  
Styrelseledamot

Hans Johansson  
Styrelseledamot

Lena Åsegård  
Arbetsstagarrepresentant

Jerry Svensson  
Arbetsstagarrepresentant suppleant

Sven-Olof Kulldorff  
CEO

Information: Sven-Olof Kulldorff, CEO  
Kenneth Uddh, CFO

tel: 031 – 83 61 02, 0705 – 90 52 08  
tel: 031 – 83 61 12, 0706 – 38 61 07

**KONCERNRESULTATRÄKNING**

i sammandrag

	2007	2007	2006	2006
	Apr-juni	Jan-juni	Apr-juni	Jan-juni
<b>Nettoomsättning</b>	134,5	273,4	159,1	334,7
Kostnad för sålda varor	-129,3	-252,9	-153,0	-301,4
<b>Bruttoresultat</b>	<u>5,2</u>	<u>20,5</u>	<u>6,1</u>	<u>33,3</u>
Försäljnings- och administrationskostnader	-18,6	-58,3	-20,5	-58,8
Övriga rörelseintäkter och kostnader	-0,2	-2,0	0,7	0,2
Reavinst fastighet	15,7	15,7	14,4	14,9
<b>Rörelseresultat</b>	2,1	-24,1	0,7	-10,4
<b>Resultat från finansiella investeringar</b>				
Finansiella intäkter				
Finansiella kostnader	-3,5	-6,9	-2,7	-6,2
<b>Resultat före skatt</b>	-1,4	-31,0	-2,0	-16,6
Skatt på årets resultat	0,6	0,6	-0,1	-0,1
Resultat från kvarvarande verksamheter	-0,8	-30,4	-2,1	-16,7
Resultat från avvecklade verksamheter	-2,7	-2,7	-1,0	-0,9
<b>Nettoresultat</b>	-3,5	-33,1	-3,1	-17,6

Kassaflödesanalys I sammandrag	2007 April-juni	2007 Jan-juni	2006 April-juni	2006 Jan-juni
Kassaflöde från rörelsen	-25,3	-21,6	-8,0	2,3
Kassaflöde från verksamheter under avveckling	11,9	12,8		
<b>Kassaflöde från löpande verksamhet</b>	<b>-13,4</b>	<b>-8,8</b>	<b>-8,0</b>	<b>2,3</b>
<b>Investeringsverksamheten</b>				
Investeringar i materiella anl.tillg.	-11,1	-13,3	-7,6	-12,3
Sålda materiella anläggningstillgångar	22,1	22,1		
Övriga investeringsverksamheten	-0,2	-0,2		
Kassaflöde från tillgångar som innehas för försäljning	-3,9	-2,7	32,0	76,4
<b>Kassaflöde från investeringsverksamheten</b>	<b>6,9</b>	<b>5,9</b>	<b>24,4</b>	<b>64,1</b>
<b>Finansieringsverksamheten</b>				
Upplåning	25,0	35,0		
Amortering av skulder	-23,0	-23,5	-13,9	-26,7
Amortering av skulder direkt hänförliga till tillgångar som innehas för försäljning	4,5	-11,1	-10,0	-50,0
Nyemission				1,0
<b>Kassa flöde från finansieringsverksamheten</b>	<b>6,5</b>	<b>0,4</b>	<b>-23,9</b>	<b>-75,7</b>
<b>Förändring av likvida medel</b>	<b>0,0</b>	<b>-2,5</b>	<b>-7,5</b>	<b>-9,3</b>
Likvida medel vid periodens början	4,6	7,1	13,2	15,0
Likvida medel vid periodens slut	4,6	4,6	5,7	5,7



Koncernbalansräkning, MSEK  
i sammandrag

	2007-06-30	2006-12-31
Tillgångar		
Anläggningstillgångar	320,0	331,5
Uppskjuten skattefordran	5,2	5,2
Långfristiga fordringar	0,4	0,6
Omsättningstillgångar		
Varulager	172,4	181,2
Övrigt	119,3	149,0
Kassa & Bank	4,6	7,1
Summa tillgångar	621,9	674,6
Eget kapital och skulder		
Eget kapital	219,8	252,9
Långfristiga skulder	154,8	135,6
Pensionsförpliktelser	37,0	39,7
Övriga långfristiga skulder	3,8	4,5
Kortfristiga skulder	206,5	241,9
Summa eget kapital och skulder	621,9	674,6
Specifikation förändring av eget kapital		
IB	252,9	310,3
Nyemission		1,0
Omräkningsdifferens		0,9
Årets resultat	-33,1	-59,3
UB	219,8	252,9
Soliditet %	35,3%	37,5%

Avkastning på sysselsatt kapital, %	1,7%	Neg	0,5%	Neg
-------------------------------------	------	-----	------	-----

**Resultat per aktie, SEK**

total verksamhet	-0,78	-7,39	-0,70	-4,00
kvarvarande verksamhet	-0,18	-6,79	-0,48	-3,80
avvecklade verksamheter	-0,60	-0,60	-0,23	-0,20

Resultat per aktie är framräknat efter utspädning och beräknat på 4 480 000 aktier för samtliga perioder

**NYCKELTAL PER RÖRELSEGREN**

	2007		2006	
	apr-juni	jan-juni	apr-juni	jan-juni
<b>Nettoomsättning ( MSEK)</b>				
PPL	94,6	194,2	116,3	229,9
B2B	23,7	48,7	29,4	72,9
Retail	16,2	28,9	13,4	30,1
Koncerngemensamt	0,0	1,6	0,0	1,8
<b>Totalt</b>	<u>134,5</u>	<u>273,4</u>	<u>159,1</u>	<u>334,7</u>

**RÖRELSERESULTAT ( MSEK)**

PPL	-9,1	-26,9	-6,8	-13,8
B2B	-1,6	-9,1	-2,9	-2,4
Retail	-1,8	-5,8	-4,0	-9,1
Koncerngemensamt	14,6	17,7	14,4	14,9
<b>Totalt</b>	<u>2,1</u>	<u>-24,1</u>	<u>0,7</u>	<u>-10,4</u>

**RESULTATRÄKNING MODERBOLAG**

i sammandrag

	2007		2006	
	Apr-juni	Jan-juni	Apr-juni	Jan-juni
<b>Nettoomsättning</b>	3,6	7,9	5,2	11,6
Försäljnings- och administrationskostnader	-9,6	-18,9	-10,2	-22,2
Reavinst fastighet			1,9	1,9
<b>Rörelseresultat</b>	-6,0	-11,0	-3,1	-8,7
<b>Resultat från finansiella investeringar</b>				
Finansiella intäkter	4,3	8,5	3,2	7,2
Finansiella kostnader	-0,4	-0,6	-0,7	-1,5
<b>Resultat före skatt</b>	-2,1	-3,1	-0,6	-3,0
Skatt på årets resultat				
Resultat från kvarvarande verksamheter	-2,1	-3,1	-0,6	-3,0

## Balansräkning moderbolag, MSEK

i sammandrag

Omsättningstillgångar	2007-06-30	2006-12-31
<b>Tillgångar</b>		
Uppskjuten skattefordran	5,7	5,2
Andelar i koncernföretag	124,8	124,8
Fordringar hos koncernföretag	243,6	228,7
Långfristiga fordringar		0,6
Övrigt kortfristiga fordringar	3,1	7,3
Kassa & Bank	0,0	0,2
<b>Summa tillgångar</b>	<b>377,2</b>	<b>366,8</b>
<b>Eget kapital och skulder</b>		
<b>Eget kapital</b>	<b>203,7</b>	<b>206,8</b>
Långfristiga skulder	114,4	107,9
Pensionsförpliktelser	26,9	26,0
Kortfristiga skulder	32,2	26,1
<b>Summa eget kapital och skulder</b>	<b>377,2</b>	<b>366,8</b>

## Granskning och redovisning

Denna rapport har ej varit föremål för särskild granskning av bolagets revisorer.

Styrelsen och verkställande direktören försäkrar att halvårsrapporten ger en rättvisande bild av företagets och koncernens verksamhet, ställning och resultat samt beskriver väsentliga risker och osäkerhetsfaktorer som företaget och de företag som ingår i koncernen står inför.


Göteborg, den 20 augusti 2007




Stig-Arne Blom  
Ordförande



Mats Gabrielsson  
Styrelseledamot




Johan Claesson  
Styrelseledamot



Ann-Charlotte Lundén  
Styrelseledamot



Madis Üürike  
Styrelseledamot



Hans Johansson  
Styrelseledamot



Lena Asegård  
Arbetsstagarrepresentant



Jerry Svensson  
Arbetsstagarrepresentant suppleant



Sven-Olof Kulldorff  
CEO

Information: Sven-Olof Kulldorff, CEO  
Kenneth Uddh, CFO

tel: 031 – 83 61 02, 0705 – 90 52 08  
tel: 031 – 83 61 12, 0706 – 38 61 07