


24hPoker

DELÅRSRAPPORT

24HPOKER HOLDING AB (PUBL)

1 januari – 30 juni 2007



- ♣ Nettoomsättningen för perioden uppgick till 106,0 mkr (110,8 mkr).
- ♣ Resultat efter skatt för perioden –11,1 mkr (14,9 mkr exkl. Daydream).
- ♣ Resultat per aktie uppgick till –0,02 kr (0,03 kr).
- ♣ Resultatet påverkades negativt av engångskostnader uppgående till 10,2 mkr, bl.a. avseende nedskrivningar av kundfordringar.
- ♣ Kassaflödet från den löpande verksamheten, efter förändring av rörelsekapitalet och exkl. förändring av spärrade medel uppgick till 3,4 mkr (40,0 mkr).
- ♣ Den 1 augusti tillträdde Peter Åström som ny VD för 24hPoker Holding AB.
- ♣ 24hPoker renodlar verksamheten i ett leverantörsbolag, 24hPoker Holding AB, och ett operatörsbolag, 24hPoker.com.
- ♣ 24hPoker har tecknat en avsiktsförklaring om att tillsammans med Martinspoker.com bilda ett nytt spelbolag som ska driva varumärkena 24hPoker.com, Martinspoker.com och Staffpoker.com.

FINANSIELL SAMMANFATTNING					
Koncern, tkr	apr–jun 2007	apr–jun 2006	jan–jun 2007	jan–jun 2006	jan–dec 2006
Nettoomsättning	52 288	46 794	105 993	110 755	208 512
Rörelseresultat	–12 107	6 450	–11 998	19 398	1 630
Periodens resultat kvarvarande verksamhet	–11 285	5 672	–11 145	14 851	8 493
Resultat, avvecklad verksamhet	-	–99 397	-	–99 397	–103 347
Periodens resultat	–11 285	–93 725	–11 145	–84 546	–94 854
Eget kapital/aktie				0,10	0,08
Resultat per aktie (kr)	–0,02	0,01 ¹	–0,02	0,03 ¹	0,02 ¹
Spelöverskott	66 330	66 294	135 177	147 955	275 319
Bruttomarginal (%)	53,9	74,7	54,4	68,4	62,6
Rörelsemarginal (%)	–23,2	13,8	–11,3	17,5	0,8
Kassaflöde från den löpande verksamheten ²	15	2 089	3 362	40 069	18 380
Kassa och bank	73 996	99 896	73 996	99 896	74 134

¹ Exklusive Daydreams verksamhet.

² Före förändring av spärrade medel.

Kommentarer från VD

PETER ÅSTRÖM, VD, 24HPOKER HOLDING AB

➔ Den 1 augusti tillträdde jag som VD för 24hPoker. Ett bolag med en relativt turbulent historia och bristande lönsamhet, men också med lång historik i branschen, kompetent personal, välutvecklade spelplattformar, ett av världens största pokernätverk och en revanschlista hos de anställda. För att nu vända bolagets utveckling till något positivt kommer fokuset framledes att koncentreras till fyra huvudområden:

- ✓ renodling
- ✓ intäktsfokus
- ✓ kostnadskontroll
- ✓ produktutveckling

RENODLING

För att öka tydlighet och fokus kommer bolaget att delas upp i två delar. Ett leverantörsbolag (24hPoker Holding AB) och ett operatörsbolag (24hpoker.com).

24hPoker har tecknat en avsiktsförklaring med Martinspoker om att apportera in Martinspoker.com i operatörsbolaget som ska driva dessa starka varumärken. 24hPoker kommer att vara största ägare i det nya bolaget och vi är övertygade om att avknoppningen av operatörsdelen ökar fokus och effektivitet för operatörsdelen och därmed det sammanlagda värdet på hela 24hPoker-koncernen.

24hPokers huvudverksamhet, i form av leveranser av kvalificerade underhållningstjänster, bedömer vi har den största potentialen för tillväxt på marknader utanför Sverige. Vi kommer därför arbeta aktivt för att via skilda partnerskap etablera oss på nya intressanta marknader där vår mycket breda produktportfölj kommer att attrahera nya kunder i form av såväl etablerade spelaktörer, medieaktörer som andra aktörer med starka varumärken.

INTÄKTSFOKUS

Vi skall i större utsträckning produktifiera våra delprodukter såsom spelplattformar, betalningslösningar, kundsupport etc. för att därigenom öka våra intäkter. Vi kommer även att se över nuvarande prissättningsmodell samt våra direkta kostnader. Dessutom kommer

vi att tydligare prioritera lönsamma partners och avsluta samarbetet med ett flertal olönsamma partners. Som en följd av detta skriver vi av samtliga fordringar på partners. Därmed inte sagt att vi slutar försöka driva in dessa fordringar, det arbetet kommer snarast att intensifieras.

KOSTNADSKONTROLL

Kostnadskontroll är nyckeln till ett lönsamt bolag och vi måste anpassa våra utgifter efter de faktiska intäkterna och behovet av egen utveckling. 24hPoker har vuxit snabbt och som många bolag i liknande situation så har kostnadskontrollen fått stå tillbaka för strävan efter tillväxt. Varje kostnad kommer att analyseras och vi ska framledes tillse att varje kostnad motsvaras av en positiv effekt på resultaträkningen.

PRODUKTUTVECKLING

För att effektivisera detta arbete kommer en ny produktutvecklingsorganisation att tillsättas. En hårdare styrning och mer avancerade kalkyler av nyutvecklingsprojekt skall bidra till lägre kostnader men också till att nyutvecklingsprojekt i ökad grad bidrar till lönsamhet.

RESULTAT Q2-2007

Det andra kvartalet var en besvikelse resultatmässigt. Trots att det dåliga vädret gjorde juni månad bättre än förväntat gör vi en rörelseförlust. Vi kommer att arbeta stenhårt enligt vår strategi. Vi renodlar verksamheten, vi ökar intäktsfokus och har för avsikt att presentera fler intressanta partners under hösten. Vi skärper kostnadskontrollen i varje led och produktifierar vårt erbjudande för att kunna ta betalt för alla de tjänster vi faktiskt levererar.

Vi har alla förutsättningar att göra 24hPoker till ett lönsamt bolag och en god affär för aktieägarna och jag kan lova att jag och mina medarbetare kommer att göra allt för att vända bolaget till vinst.

Jag ser fram emot en intressant höst,

Peter Åström

Verksamheten

➔ 24hPoker Holding AB är en svensk spelkoncern som genom dotterbolag utvecklar egna mjukvarusystem för spel online och driver ett av världens största pokernätverk.

24hPoker lanserade online-poker 2001 och bedriver spelverksamhet via dotterbolag på Malta. Allt spel sker i euro och 24hNetwork är licensierat att marknadsföra och bedriva egen spelverksamhet samt även att leverera speltjänster till partners i pokernätverket.

24hNetwork erbjuder partners allt från att de bara får access till pokernätverket med tillhörande mjukvarusystem och kringtjänster, till en turnkey-lösning där 24hNetwork även erbjuder andra produkter som sportsbetting och casino, samt design av sajten, spellicen-

ser, drift, betalningslösningar, promotionverktyg och dygnetruntsupport till slutkunderna.

24hPoker.com är en av de ledande pokersajterna i Norden och erbjuder en mängd olika speltjänster och insatsnivåer. 24hPoker.com ingår i nätverket 24hNetwork.

Bolaget presenterar aktuella pokernyheter på den egna nyhetsajten 24hPokerNews.com.

Supportorganisationen och sportsbettingadministrationen drivs via dotterbolag i Estland.

24hPoker Holding AB är börsnoterat och har ca 9 500 aktieägare.

Ekonomisk utveckling

NETTOOMSÄTTNING OCH RESULTAT

Fr.o.m. det fjärde kvartalet 2006 har principerna för intäktsredovisningen ändrats. Detta innebär att spelintäkterna nettoredovisas, dvs. erhållen pokerrake minskas med de promotions som utbetalas till spelarna i systemet (kostnader för bonusar, cash-backs, VIP-poäng och turneringssponsring).

Den totala nettoomsättningen för perioden uppgick till 106,0 mkr (110,8 mkr), vilket var en minskning med 4,0 % jämfört med motsvarande period föregående år.

Av nettoomsättningen hänför sig 85,3 mkr (86,9 mkr) från pokerspel som minskat med 2 % jämfört med samma period föregående år.

Intäkter från övrig spelverksamhet, som består av Sportsbetting och Casino, uppgick till 10,0 mkr (6,0 mkr), vilket var en ökning med 67 % jämfört med samma period föregående år.

Royaltyintäkterna i nätverket från partners med integrerad lösning uppgick till 4,8 mkr (12,4 mkr) och har därmed minskat med 61 % jämfört med samma period föregående år. Minskningen är bl.a. hänförlig till att Unibet lämnade nätverket under tredje kvartalet 2006.

Rörelseresultatet för perioden uppgick till -12,0 mkr (19,4 mkr). Andra kvartalet har därvid belastats med nedskrivningar om totalt 8,5 mkr vilket redovisats under externa kostnader. Nedskrivningarna avser främst fordringar på partners samt reklammaterial. Vidare har bolaget varit utsatt för ett bedrägeri, vilket åsamkat bolaget en kostnad om 1,7 mkr. Totalt har därmed andra kvartalet belastats med kostnader av engångskraftär uppgående till 10,2 mkr.

Den lägre bruttomarginalen jämfört med samma period föregående år är hänförlig till förlorade royaltyintäkter från partners som lämnat pokernätverket under 2006. Dessutom ökade de direkta kostnaderna i form av provision till turnkey-partners.

INVESTERINGAR

Periodens investeringar uppgick till 4,4 mkr (133,6 mkr) varav 3,6 mkr (126,3)¹ avsåg immateriella tillgångar i form av balanserade utvecklingskostnader och 0,8 mkr (7,3 mkr) avsåg materiella tillgångar.

LIKVIDA MEDEL

Vid rapportperiodens slut uppgick kassa och bank till 74,0 mkr varav 22,1 mkr var spärrade som säkerhet för medel som deponerats via kreditkort och till e-wallets.

¹ Varav 98,4 mkr avsåg förvärvet av Daydream-koncernen.

INTÄKTSSLAG tkr	apr-jun 2007	apr-jun 2006	jan-jun 2007	jan-jun 2006	jan-dec 2006
Pokerintäkter	61 601	62 797	125 169	141 957	262 086
Intäkter övrig spelverksamhet	4 669	3 497	10 008	5 998	13 233
Spelöverskott	66 330	66 294	135 177	147 955	275 319
Återbetalningar i form av bonusar, cash-back m.m.	-19 501	-27 526	-39 917	-54 987	-93 361
Nettoomsättning spelverksamheten	46 769	38 768	95 260	92 968	181 958
Royaltyintäkter	2 659	5 649	4 793	12 446	19 459
Övriga intäkter	2 860	2 377	5 940	5 341	7 095
Nettoomsättning koncernen	52 288	46 794	105 993	110 755	208 512

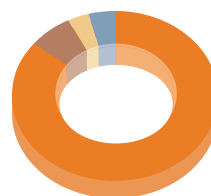
KASSAFLÖDE

Kassaflödet under perioden från den löpande verksamheten, efter förändring av rörelsekapital och före förändring av spärrade medel uppgick till 3,4 mkr (40,0 mkr).

MODERBOLAGET

Moderbolaget 24hPoker Holding AB förvaltar aktierna i de underliggande koncernerna 24hPoker AB samt B2B Poker (Sweden) AB och bedriver i övrigt ingen verksamhet. Resultatet efter skatt uppgick till -5,0 mkr.

INTÄKTSSLAG tkr



■ Pokerintäkter	125 169
■ Övrig spelverksamhet	10 008
■ Royaltyintäkter	4 793
■ Övriga intäkter	5 940

SEGMENTSREDOVISNING Jan–jun 2007	24hNetwork poker turnkey	24hNetwork poker integrated	24hNetwork övriga spel	Ofördelat/ eliminerat	Totalt koncernen
Externa intäkter	90 670	5 372	9 951		105 993
Interna intäkter från andra segment		15 764		–15 764	0
Summa intäkter	90 670	21 136	9 951	–15 764	105 993
Avskrivningar av materiella och immateriella tillgångar					0
Övriga kostnader	–67 277	–6 565	–3 537	–4 256	–81 635
Personal	–12 471	–8 975	–777	–3 967	–26 190
Övriga rörelsekostnader	–79 748	–15 540	–4 314	–8 823	–107 825
Rörelseresultat	10 922	5 596	5 637	–20 020	–1 832
Finansiella poster					1 062
Skatt					–210
Nedskrivningar och övriga korrigeringar	–6 859	–3 306			–10 165
Periodens resultat					–11 145

SEGMENTSREDOVISNING Jan–jun 2006	24hNetwork poker turnkey	24hNetwork poker integrated	24hNetwork övriga spel	Ofördelat/ eliminerat	Totalt koncernen
Externa intäkter	90 752	13 132	6 871		110 755
Interna intäkter från andra segment		27 604		–27 604	0
Summa intäkter	90 752	40 736	6 871	–27 604	110 755
Avskrivningar av materiella och immateriella tillgångar					0
Övriga kostnader	–58 295	–10 888	–147	–2 055	–71 385
Personalkostnader	–9 734	–6 380	–596	–3 262	–19 972
Övriga rörelsekostnader	–68 029	–17 268	–743	–5 317	–91 357
Rörelseresultat	22 723	23 468	6 128	–32 921	19 398
Finansiella poster					527
Skatt					–5 074
Periodens resultat					14 851

Utveckling antal spelare

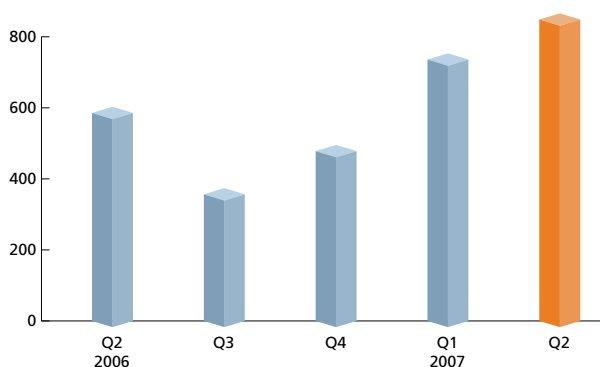
Antalet registrerade spelare i 24hNetwork uppgick till 827 822 (593 221) i slutet av perioden, vilket innebär en ökning med nära 100 000 nya spelare under det andra kvartalet.

Antalet aktiva spelare i 24hNetwork uppgick under perioden till 60 341 (108 638). Det är en minskning med 22 % jämfört med föregående kvartal, vilket till viss del kan förklaras av säsongsvariationer.

ANTAL SPELARE	apr-jun 2007	apr-jun 2006	30 jun 2007	30 jun 2006
Antal registrerade spelare, totalt		593 221	827 822	593 221
Antal nyregistrerade spelare under perioden, turnkey			646 523	285 043
Antal aktiva spelare, totalt	60 341	108 638		
Antal aktiva spelare, turnkey	46 041	42 099		

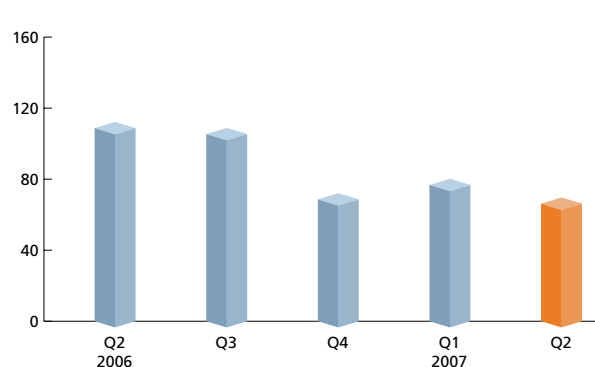
ANTAL REGISTRERADE SPELARE

Tusental



ANTAL AKTIVA SPELARE

Tusental



Övrigt

PERSONAL

Antalet anställda vid periodens utgång uppgick till 105 (114).

UPPSKJUTEN SKATT

Koncernens samlade skattemässiga underskott uppgår till ca 170 mkr (138 mkr). Uppskjuten skatt på underskottsavdrag uppgår till 15,8 mkr (15,4 mkr).

24HPOKERAKTIEN

24hPoker är listad på Stockholmsbörsens First North. Bolagets Certified Advisor är Remium AB.

Antal aktieägare i 24hPoker Holding AB per den 29 juni 2007 var 9 552 st. Likviditeten i aktien har varit god under kvartalet och handel har skett samtliga dagar. Kursen den 29 juni 2007 noterades till 0,33 kr motsvarande ett marknadsvärde på bolaget om 171 mkr.

Väsentliga händelser under det andra kvartalet

ÅRSSTÄMMA 10 MAJ

Till ny styrelse valdes Börje Fors (ordf.), Lisbeth Gustafsson, Niklas Borg, Christer Wikner och Per Hildebrand.

På stämman beslutades också att bolagets aktiekapital ökas genom fondemission med 87.823.239 kronor och 36 öre genom att ett motsvarande belopp överförs från fritt eget kapital till aktiekapital. Inga nya aktier skall ges ut i samband med fondemissionen.

NOTERING PÅ FIRST NORTH

Bolaget ansökte om notering på den alternativa marknadsplatsen First North i maj och aktien upptogs till handel på First North den 4 juni 2007. I samband med detta avnoterades 24hPoker-aktien från den nordiska listan.

PETER ÅSTRÖM NY VD

Den 25 juni utsågs Peter Åström till ny VD i bolaget. Peter Åström är 41 år och utbildad civilekonom. Han har en gedigen erfarenhet från mediebranschen och har varit verksam inom Bonnier och Schibsted. Han tillträdde den 1 augusti 2007.

Väsentliga händelser efter kvartalets utgång

ÄNDRING AV KVOTVÄRDET

På extra bolagsstämma den 2 augusti beslutades att ändra aktiekapitalets gränser till lägst 25.000.000 kronor och högst 100.000.000 kronor, samt antalet aktier till lägst 500.000.000 och högst 2.000.000.000. Det beslutades också att minska bolagets aktiekapital med 263.975.239,48 kronor till 25.904.705,90 kronor för avsättning till fri fond utan indragning av aktier.

Efter att ovanstående ändringar trätt i kraft uppgår bolagets aktiers kvotvärde till 0,05 kronor.

RENODLING AV VERKSAMHETEN

Den 20 augusti offentliggjordes att 24hPoker renodlar verksamheten och knoppar av speloperatören 24hPoker.com till ett nytt bolag och att bolaget har skrivit en avsiktsförklaring om ett samgående mellan 24hPoker.com och Martinspoker. Det gör att 24hPoker Holding AB kan fokusera helt på rollen som spelleverantör och 24hPoker.com får möjlighet att utveckla sin fulla potential som speloperatör.

Solna den 20 augusti 2007

24hPoker Holding AB (publ)
Styrelsen

Denna rapport har inte varit föremål för granskning av bolagets revisorer.

FÖR YTTERLIGARE INFORMATION, VÄNLIGEN KONTAKTA:

Peter Åström, VD, tel: 073-600 85 01, e-post: peter.astrom@24hpoker.se
Britt-Marie Boije, CFO, tel: 08-564 884 60, e-post: britt-marie.boije@24hpoker.se
Pia Rosin, informationschef, tel: 070-753 22 46, e-post: pia.rosin@24hpoker.se

TIDPUNKTER FÖR EKONOMISK INFORMATION

Delårsrapport för det tredje kvartalet 2007 - 15 november 2007
Bokslutskommuniké 2007 - 21 februari 2008

Finansiella rapporter publiceras på www.24hpoker.se.

RESULTRÄKNING I SAMMANDRAG tkr	apr-jun 2007	apr-jun 2006	jan-jun 2007	jan-jun 2006	jan-dec 2006
VERKSAMHET, EXKL DAYDREAM					
Nettoomsättning	52 288	46 794	105 993	110 755	208 512
Direkta kostnader spelverksamhet	-24 096	-11 827	-48 363	-34 980	-77 950
Bruttovinst	28 192	34 967	57 630	75 775	130 562
Bruttomarginal (%)	53,9	74,7	54,4	68,4	62,6
Personalkostnader	-13 323	-10 555	-26 190	-19 973	-41 238
Övriga externa kostnader	-24 278	-16 001	-38 151	-33 006	-79 784
Resultat före av- och nedskrivningar	-9 409	8 411	-6 711	22 796	9 540
Avskrivningar och nedskrivningar	-2 698	-1 961	-5 287	-3 398	-7 910
Rörelseresultat	-12 107	6 450	-11 998	19 398	1 630
Finansiella poster	760	546	1 062	527	3 084
Resultat efter finansiella poster	-11 347	6 996	-10 936	19 925	4 714
Inkomstskatt	62	-1 324	-209	-5 074	3 779
Periodens resultat, kvarvarande verksamhet	-11 285	5 672	-11 145	14 851	8 493
AVVECKLAD VERKSAMHET					
Resultat avvecklad verksamhet	-	-99 397	-	-99 397	-103 347
Periodens resultat	-11 285	-93 725	-11 145	-84 546	-94 854
Genomsnittligt antal aktier, före utspädning (tusental)	518 094	515 799	518 094	515 799	496 160
Resultat/aktie, före och efter utspädning (kr) ¹	-0,02	0,01 ²	-0,02	0,03 ²	0,02 ²

¹ Utestående teckningsoptioner ger ej någon utspädningseffekt. Vid fullt utnyttjande av utestående teckningsoptioner skulle 9,1 miljoner aktier tillkomma.

Optionsprogrammet beslutades i januari 2007 och teckning av programmet skall ske senast 2009-02-28.

² Resultat/aktie exkl. Daydream.

BALANSRÄKNING I SAMMANDRAG tkr	30 jun 2007	30 jun 2006	31 dec 2006
TILLGÅNGAR			
Immateriella anläggningstillgångar ¹	31 805	31 626	31 922
Materiella anläggningstillgångar	6 028	8 596	6 695
Finansiella anläggningstillgångar	17 333	23 576	17 748
Kortfristiga fordringar	6 996	22 125	7 656
Kassa och bank	73 996	99 896	74 134
Summa tillgångar	136 158	185 819	138 155
EGET KAPITAL OCH SKULDER			
Eget kapital	29 133	51 165	40 330
Långfristiga skulder / Avsättningar ²	14 204	8 617	13 995
Kortfristiga skulder ²	92 821	126 037	83 830
Summa eget kapital och skulder	136 158	185 819	138 155
Antal aktier (tusental)	518 094	515 799	518 094
Eget kapital/aktie	0,06	0,10	0,08

¹ Varav Goodwill 5 657 tkr (3 504).

² Varav räntebärande skulder 0 (0).

FÖRÄNDRING AV EGET KAPITAL tkr	jan-jun 2007	jan-jun 2006	jan-dec 2006
Ingående balans	40 330	35 399	35 399
Ökning eget kapital (apportemission)		83 819	83 180
Förändring av omräkningsdifferens	-52	-867	-755
Omvärderingsreserv ¹		17 360	17 360
Periodens resultat	-11 145	-84 546	-94 854
Utgående balans	29 133	51 165	40 330

¹ Omvärderingsreserv uppstod i samband med förvärvet av 23 % av aktierna i B2B Poker (Sweden) AB. Fr.o.m. 2006-02-01 konsolideras B2B som ett dotterbolag i stället för tidigare som ett joint venture.

KASSAFLÖDESANALYS I SAMMANDRAG tkr	apr–jun 2007	apr–jun 2006	jan–jun 2007	jan–jun 2006	jan–dec 2006
Kassaflöde från verksamheten före förändring av rörelsekapital	-10 353	13 210	-7 232	20 309	4 046
Förändring rörelsekapital	10 368	-11 121	10 594	19 760	14 334
Kassaflöde från den löpande verksamheten	15	2 089	3 362	40 069	18 380
Förändring av spärrade medel	19 367	-2 551	9 695	-17 002	-22 406
Kassaflöde från investeringsverksamheten	-1 230	-16 798	-3 994	-27 504	-29 363
Kassaflöde från finansieringsverksamheten	0	3 560	0	-368	0
Periodens kassaflöde	18 152	-13 700	9 063	-4 805	-33 389
Likvida medel vid periodens början	33 528	87 185	42 316	78 290	78 290
Kursdifferens i likvida medel	194	0	495	0	-2 585
Likvida medel vid periodens slut	51 874	73 485	51 874	73 485	42 316

REDOVISNINGSPRINCIPER OCH TILLÄGGSUPPLYSNINGAR

Samtliga siffror avser koncernen om inte annat anges. Jämförelser i delårsrapporten har, om inte annat angetts, skett med motsvarande period verksamhetsåret 2006.

Fr.o.m. kvartal 4/2006 och som en anpassning till IFRS-reglerna om intäktsredovisning, nettoredovisas pokerintäkterna varvid samtliga bonusar, cash-backs, VIP-poäng turneringssponsring och Bad Beat Jackpot till spelarna dras av från bruttoomsättningen. Jämförelsesiffrorna för 2006 har därmed justerats.

För Casino och Sportsbetting nettoredovisas intäkterna som skillnaden mellan gjorda insatser och utbetalda vinster.

Intäkter för Sportsbetting och Casino redovisas under rubriken "Övrig spelverksamhet".

Royalty är B2B Pokers månatliga intäkt från varje partner i B2B Pokers nätverk. Royaltyn är baserad på den rake som partnerns spelare genererar.

Delårsrapporten har upprättats i enlighet med IAS 34 Interim Financial Reporting och RR31 Delårsrapportering koncerner.

Samma redovisningsprinciper och beräkningsmetoder tillämpas som i Årsredovisningen 2006, som är upprättad enligt IFRS, sådana de antagits av EU och Årsredovisningslagen samt RR32 Redovisning för juridiska personer för moderbolaget.

Bolaget har valt att även fortsättningsvis upprätta redovisning enligt IFRS, trots att bolaget efter övergången till listning på Stockholmsbörsens First North inte längre är skyldigt att göra så.

NYCKELTAL tkr	apr–jun 2007	apr–jun 2006	jan–jun 2007	jan–jun 2006	jan–dec 2006
Spelöverskott för 24hNetwork ¹	66 330	66 294	135 177	147 955	275 319
<i>varav spelöverskott från Poker</i>	<i>61 661</i>	<i>62 797</i>	<i>125 169</i>	<i>141 957</i>	<i>262 086</i>
Bruttomarginal (%)	53,9	74,7	54,4	68,4	62,6
Omsättningstillväxt (%)	11,7	66,6	-4,3	119,6	53,3
Periodens resultat, kvarvarande verksamhet	-11 285	5 672	-11 145	14 851	8 493

NYCKELTAL tkr	30 jun 2007	30 jun 2006	31 dec 2006
Eget kapital	29 133	51 165	40 330
Eget kapital per aktie	0,06	0,10	0,08
Soliditet (%)	21,4	27,5	29,2
Likvida medel	73 996	99 896	74 134
<i>varav spärrmedel</i>	<i>22 122</i>	<i>26 411</i>	<i>31 818</i>
Avkastning på sysselsatt kapital (%) ²	-34,2	46,22	28,26
Avkastning på eget kapital (%) ²	-31,5	46,04	22,43
Antal anställda vid periodens slut	105	114	110
Börskurs vid periodens slut	0,34	1,13	0,67
Antal aktier (tusental)	518 094	515 799	518 094
Börsvärde vid periodens slut	176 152	582 853	347 123

¹ 24hNetwork innefattar samtliga skins, inkl. 24hpoker.com.

² Exkl. Daydream.

Definitioner

24HNETWORK

Med 24hNetwork avses bolagets nätverk, bestående av partners med turnkey-lösning, integrerad lösning samt 24hPoker.com.

AKTIV SPELARE

Varje unik spelare som under perioden (de senaste 90 dagarna) har satsat pengar i Poker, Sportsbetting eller Casino eller deltagit i en tävling där insats i form av bonuspoäng krävs.

AVKASTNING PÅ EGET KAPITAL

Nettoresultat dividerat med genomsnittligt eget kapital.

AVKASTNING PÅ SYSSELSATT KAPITAL

Resultat efter finansiella poster plus finansiella kostnader (exklusive valutakurs-differenser) dividerat med genomsnittligt sysselsatt kapital.

BRUTTOMARGINAL

Resultat efter direkta kostnader för spelverksamhet i relation till nettoomsättningen

DIREKTA KOSTNADER SPELVERKSAMHET

Kostnader för spelverksamheten direkt hänförliga till motsvarande intäkter.

EGET KAPITAL PER AKTIE

Eget kapital i relation till antalet aktier i slutet av perioden.

GENOMSNISSLIGT ANTAL AKTIER

Genomsnittet av antalet aktier under perioden, justerat för ev. split, fondemission eller utspädning.

INTEGRERAD LÖSNING

En partner med integrerad lösning köper access till pokernätverket och medföljande administrationsverktyg samt licensierar pokermjukvaran.

LIKVIDA MEDEL

Kassa och bank exklusive spärrade medel.

NETTOOMSÄTTNING (NY DEFINITION ENLIGT IFRS)

Nettointäkter från samtliga spelverksamheter hos turnkey-partners i 24hNetwork, royaltyintäkter från externa partners som har en integrerad lösning i 24hNetwork samt övriga intäkter med avdrag för direkta rabatter till spelare i form av bonusar, cash-backs, VIP-poäng, turneringssponsring och Bad Beat Jackpot.

REGISTRERAD SPELARE

Spelare som har registrerat ett användarnamn i nätverket.

RESULTAT PER AKTIE

Resultat efter skatt i relation till genomsnittligt antal aktier.

RAKE

Andel av potten som speloperatören tar som avgift för spelet.

RÖRELSEMARGINAL

Rörelseresultat i förhållande till nettoomsättningen.

RÖRELSERESULTAT PER ANSTÄLLD

Rörelseresultat i relation till medelantalet anställda.

SKIN

Partnersajt med egen design där funktioner som support, betalssystem och backoffice administreras av 24hNetwork.

SOLIDITET

Eget kapital inkl. minoritet i förhållande till summa tillgångar.

SPELÖVERSKOTT

Bruttointäkter från samtliga spelverksamheter i 24hNetwork, exkl. royaltyintäkter.

SYSSELSATT KAPITAL

Balansomslutning minskat med icke räntebärande skulder och avsättningar inkl. latenta skatteskulder.

TURNKEY-LÖSNING

Nyckelfärdig" lösning för företag och privata entreprenörer som vill erbjuda online-poker. Bolaget erbjuder mjukvara, tillgång till pokernätverket, samt funktioner som support, betalssystem och backoffice.

VINSTMARGINAL

Resultat efter finansnetto i förhållande till nettoomsättningen.