

# KYNNING Á REKSTRARNIÐURSTÖÐUM 3F 2016

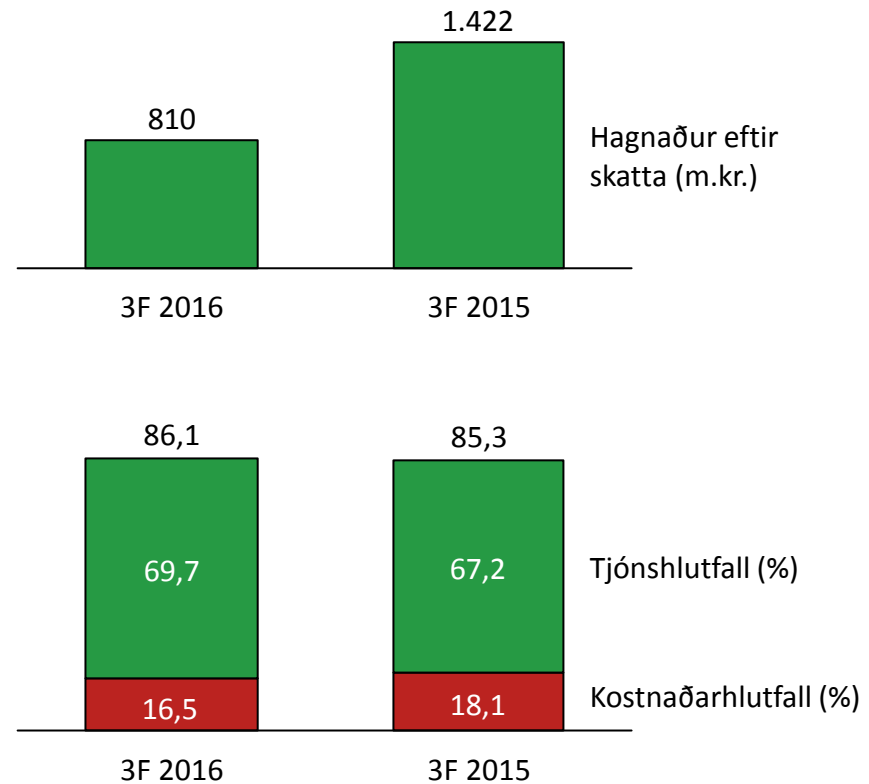
28. október 2016



# Helstu niðurstöður 3F 2016

Samanborið við 3F 2015

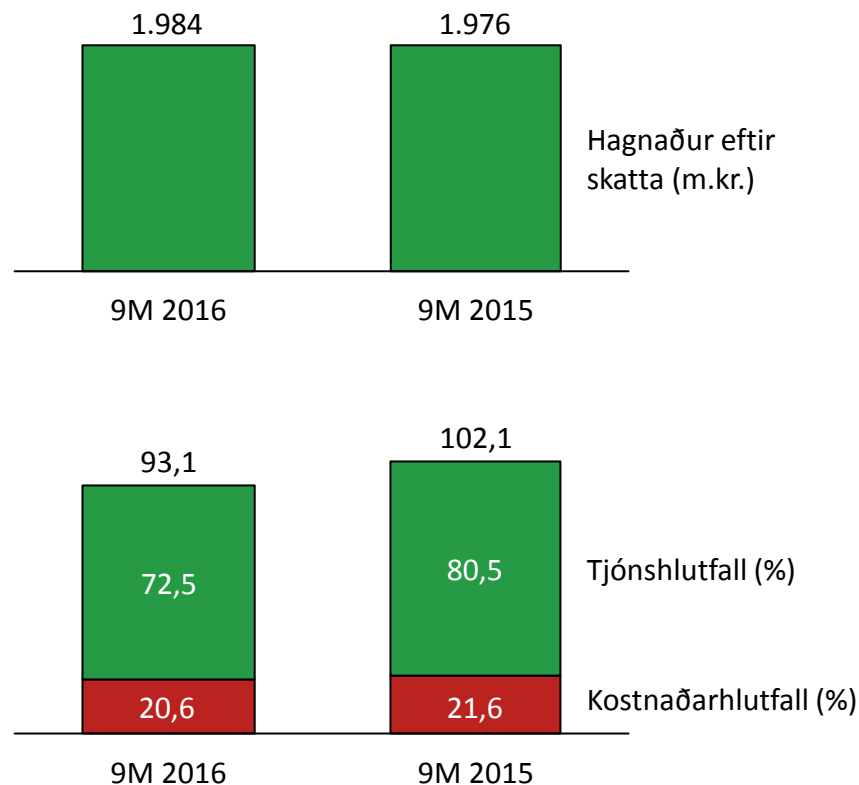
- Heildarhagnaður tímabilsins var **810 m.kr.** og hagnaður á hlut var **1,19 kr.** (3F 2015: 1.422 m.kr. og 1,93 kr.)
- Hagnaður fyrir skatta nam **927 m.kr.** (3F 2015: 1.585 m.kr.)
- Framlegð af váttryggingastarfsemi var jákvæð um **529 m.kr.** (3F 2015: 498 m.kr.)
- Fjárfestingatekjur voru **546 m.kr.** (3F 2015: 1.286 m.kr.) og ávöxtun fjárfestingaeigna var **2,1%** (3F 2015: 5,0%)
- Samsett hlutfall var **86,1%** (3F 2015: 85,3%)
- Bókfærð iðgjöld jukust um **2,6%** á milli ára
- Eigin iðgjöld jukust um **12,9%** á milli ára
- Eigin tjón jukust um **17,1%** á milli ára
- Rekstrarkostnaður hækkaði um **2,9%** á milli ára
- Arðsemi eigin fjár var **31,1%** á ársgrundvelli (3F 2015: 61,2%)



# Helstu niðurstöður 9M 2016

Samanborið við 9M 2015

- Heildarhagnaður tímabilsins var **1.984 m.kr.** og hagnaður á hlut var **2,89 kr.** (9M 2015: 1.976 m.kr. og 2,67 kr.)
- Hagnaður fyrir skatta nam **2.246 m.kr.** (9M 2015: 2.156 m.kr.)
- Framlegð af váttryggingastarfsemi var jákvæð um **738 m.kr.** (9M 2015: -198 m.kr.)
- Fjárfestingatekjur voru **2.010 m.kr.** (9M 2015: 2.774 m.kr.) og ávöxtun fjárfestingaeigna var **8,0%** (9M 2015: 10,8%)
- Samsett hlutfall var **93,1%** (9M 2015: 102,1%)
- Bókfærð iðgjöld jukust um **10,9%** á milli ára
- Eigin iðgjöld jukust um **13,0%** á milli ára
- Eigin tjón jukust um **1,6%** á milli ára
- Rekstrarkostnaður hækkaði um **8,2%** á milli ára
- Arðsemi eigin fjár var **22,6%** á ársgrundvelli (9M 2015: 21,0%)



# Rekstrarreikningur samstæðu

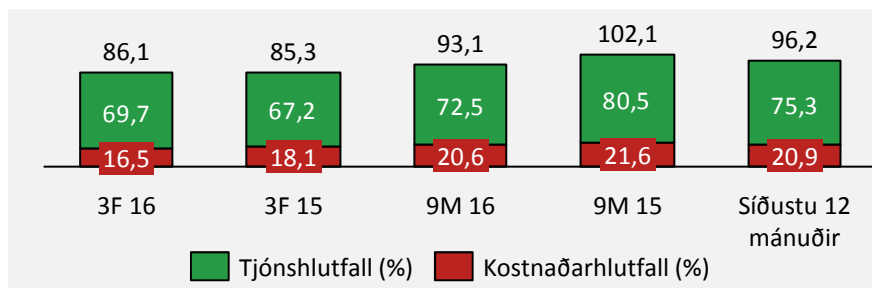
## Tekjur (m.kr.)

	3F 2016	3F 2015	9M 2016	9M 2015
<b>Eigin iðgjöld</b>	3.815	3.380	10.655	9.432
<b>Fjárfestingatekjur</b>	546	1.286	2.010	2.774
<b>Aðrar tekjur</b>	10	9	32	29
<b>Heildartekjur</b>	<b>4.371</b>	<b>4.675</b>	<b>12.697</b>	<b>12.235</b>

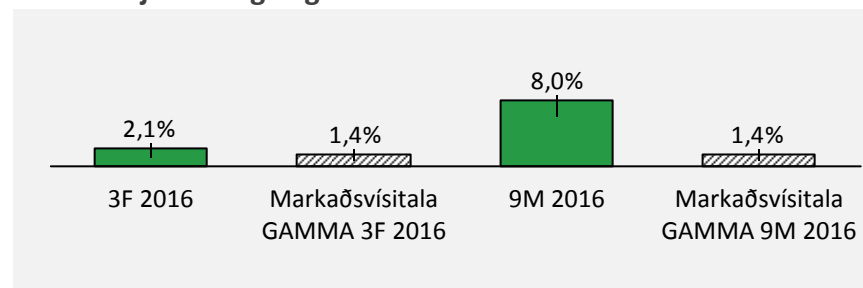
## Gjöld (m.kr.)

	3F 2016	3F 2015	9M 2016	9M 2015
<b>Eigin tjónakostnaður</b>	(2.659)	(2.271)	(7.719)	(7.595)
<b>Annar kostnaður</b>	(785)	(819)	(2.731)	(2.484)
<b>Heildargjöld</b>	<b>(3.444)</b>	<b>(3.090)</b>	<b>(10.451)</b>	<b>(10.079)</b>
<b>Hagnaður fyrir tekjuskatt</b>	927	1.585	2.246	2.156
<b>Tekjuskattur</b>	(117)	(162)	(263)	(180)
<b>Heildarhagnaður tímabilsins</b>	<b>810</b>	<b>1.422</b>	<b>1.984</b>	<b>1.976</b>

## Samsett hlutfall



## Ávöxtun fjárfestingaeigna

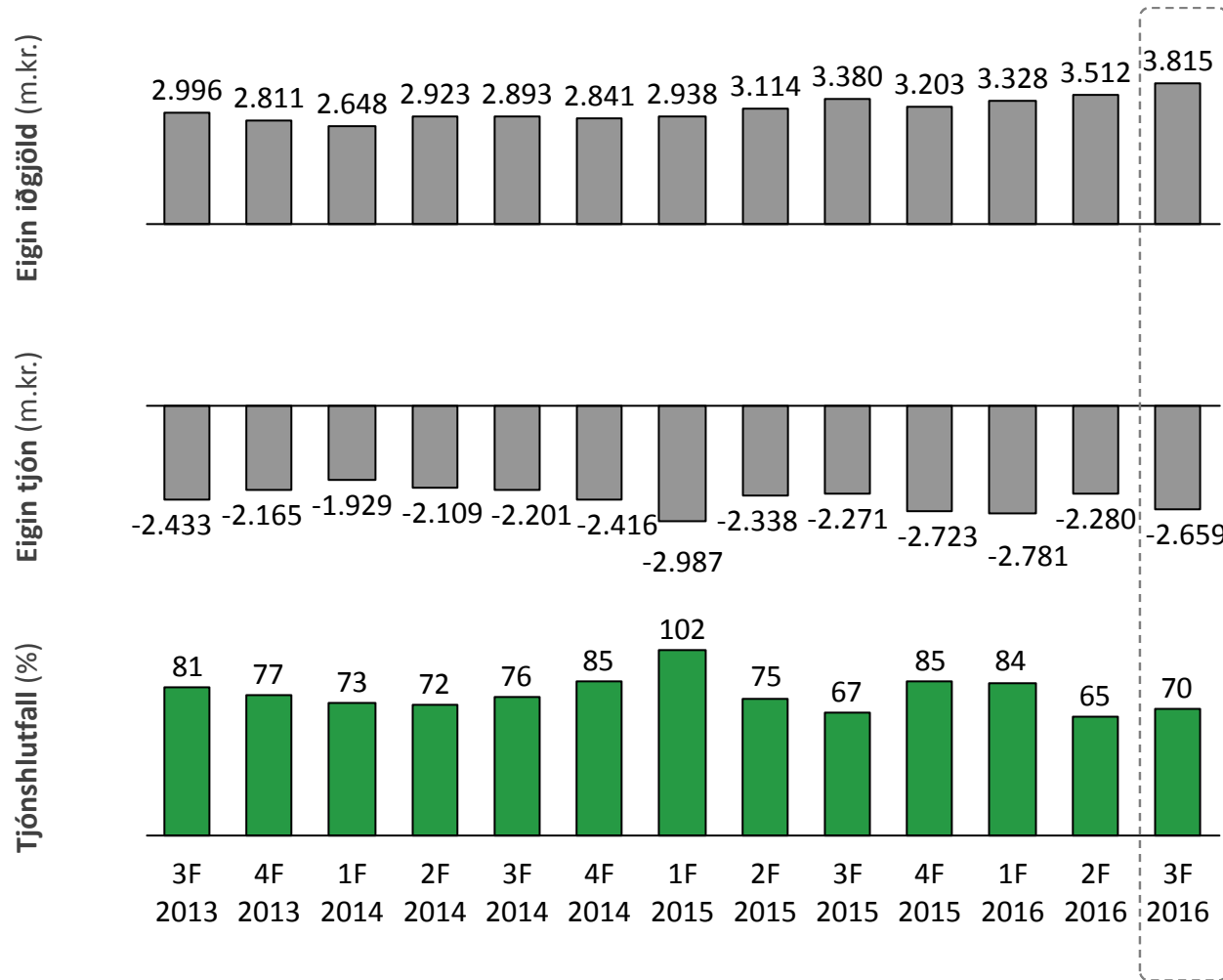


# Starfsþættir

Janúar - september 2016, m.kr.

	Skaðatryggingar	Líftryggingar	Fjármálarekstur	Samstæða
Eigin iðgjöld	10.385	270		10.655
Fjármunatekjur	452	5	1.418	1.875
Tekjur af fjárfestingafasteignum	0	0	135	135
Aðrar tekjur			32	32
<b>Heildartekjur</b>	<b>10.837</b>	<b>275</b>	<b>1.585</b>	<b>12.697</b>
Eigin tjónakostnaður	(7.679)	(41)	0	(7.719)
Rekstrarkostnaður	(2.094)	(104)	(282)	(2.479)
Fjármagnsgjöld	0	0	(203)	(203)
Virðisýrnun fjáreigna	0	0	(49)	(49)
<b>Heildarkostnaður</b>	<b>(9.772)</b>	<b>(145)</b>	<b>(534)</b>	<b>(10.451)</b>
<b>Rekstrarafkoma</b>	1.064	131	1.051	2.246
Tekjuskattur				(263)
<b>Hagnaður (tap) tímabilsins</b>				<b>1.984</b>
<b>Framlegð váttrygginga:</b>	<b>738</b>			

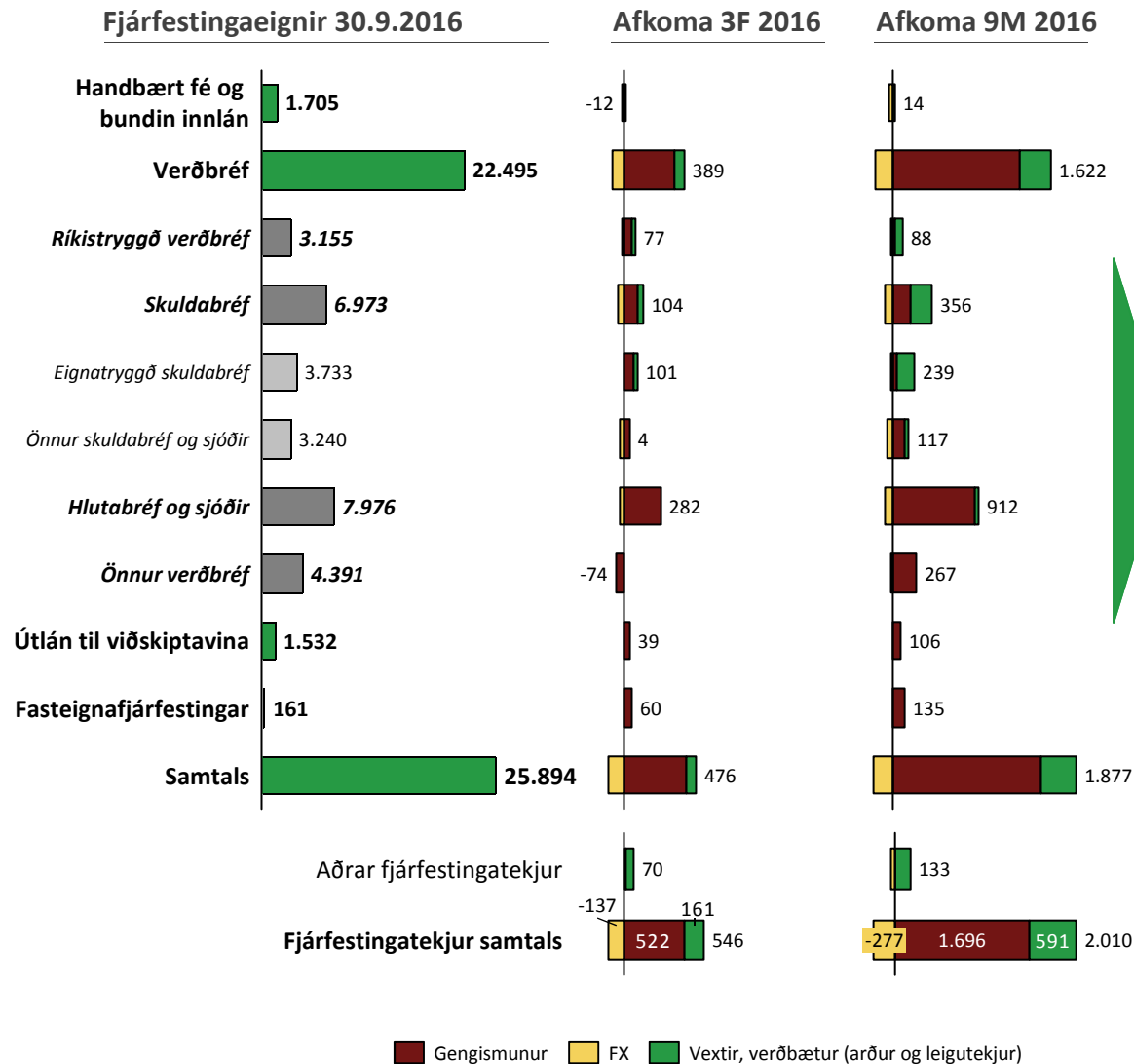
# Afkoma af vátryggingastarfsemi umfram væntingar



- Annar fjórðungurinn í röð þar sem samsett hlutfall er undir 90%
- Hægir á vexti í bókfærðum iðgjöldum. Meðaliðgjaldið heldur áfram að hækka en hægari vöxtur vegna erlendu starfseminnar
- Framlegð af vátryggingastarfsemi var 529 m.kr. sem er hæsta framlegð á einum fjórðungi síðan á 2F 2013
- Engin stórtjón á 3F 2016

# Ágætis afkoma af fjárfestingastarfsemi félagsins

m.kr.



- Ávöxtun fjáreigna var 2,1% á 3F
- Innlendir verðbréfamarkaðir voru misjafnir á 3F. Skuldabréf gáfu vel af sér í kjölfar vaxtalækkunar seint í ágúst. Hlutabréfamarkaðir voru aftur á móti erfiðir en Hlutabréfavísitala Gamma lækkaði um 3,7%
- Góð afkoma var af ríkisskuldabréfum, hlutabréfum og fasteignum á 3F
- Þrátt fyrir lækkun á innlendum hlutabréfamarkaði á 3F þá hækkuðu skráð hlutabréf og sjóðir um 4,4%
- Óskráð hlutabréf hækkuðu um 163 m.kr. eða um 3,5%
- Styrking krónunnar hafði 137 m.kr. neikvæð áhrif á afkomu fjárfestinga



# Efnahagsreikningur samstæðu

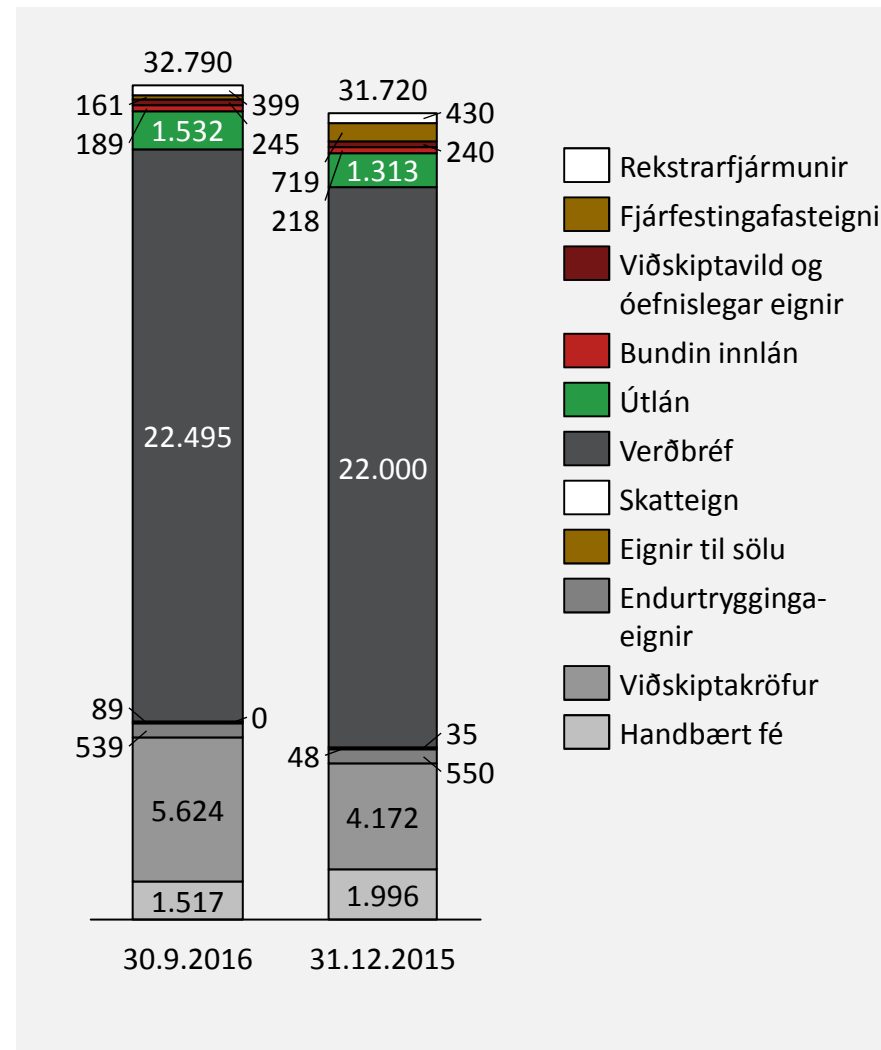
## Eignir (m.kr.)

	30.9.2016	31.12.2015
Rekstrarfjármunir	399	430
Fjárfestingafasteignir	161	719
Viðskiptavild, óefnisl. eignir	245	240
Handbært fé og bundin innlán	1.705	2.214
Verðbréf og útlán	24.028	23.313
Skatteign	89	35
Eignir til sölu	0	48
Endurtryggingaeignir	539	550
Viðskiptakröfur	5.624	4.172
<b>Eignir samtals</b>	<b>32.790</b>	<b>31.720</b>

## Skuldir og eigið fé (m.kr.)

	30.9.2016	31.12.2015
<b>Eigið fé</b>	11.866	12.159
Vátryggingaskuld	17.671	15.630
Víkjandi lán	2.087	2.026
Aðrar skuldir	1.167	1.906
<b>Eigið fé og skuldir samtals</b>	<b>32.790</b>	<b>31.720</b>

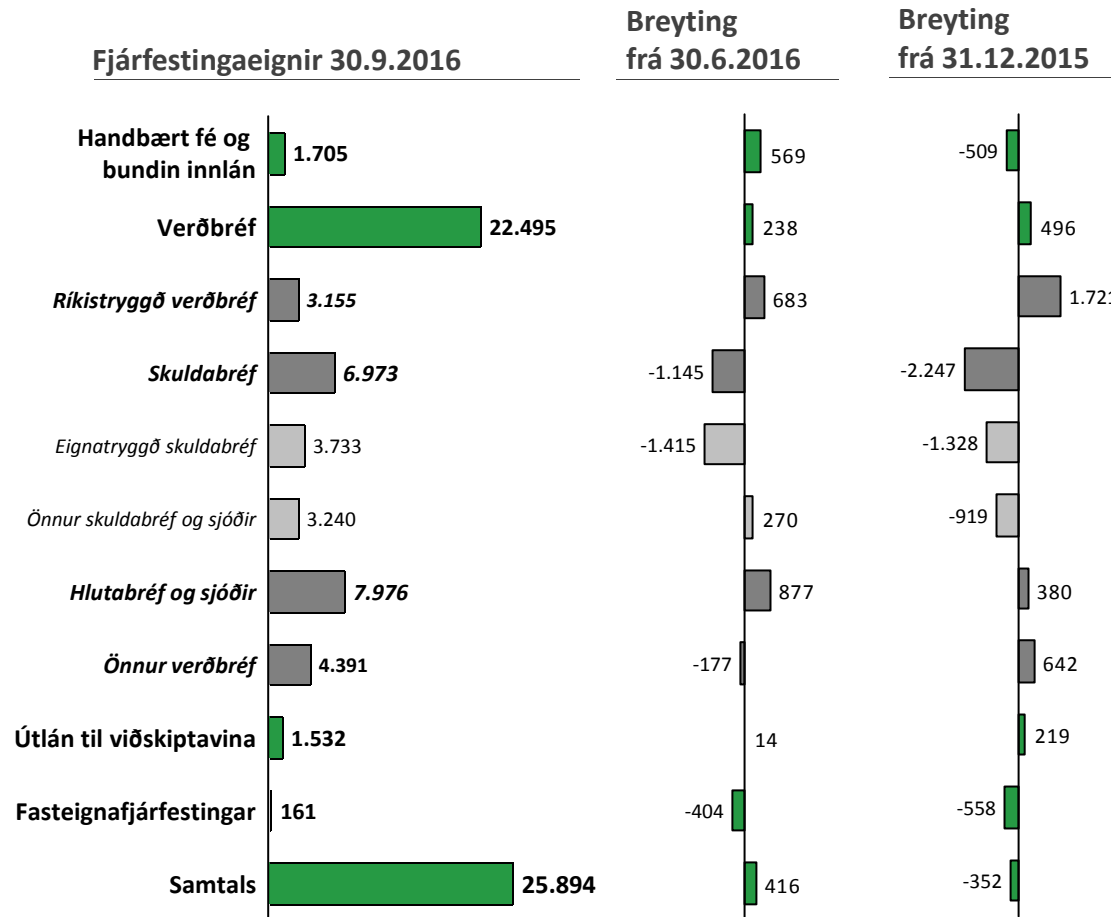
## Eignir – Frekara niðubrot (m.kr.)





# Ríkisskuldabréf og hlutabréf aukast á kostnað eignatryggðra skuldabréfa og fasteignafjárfestinga

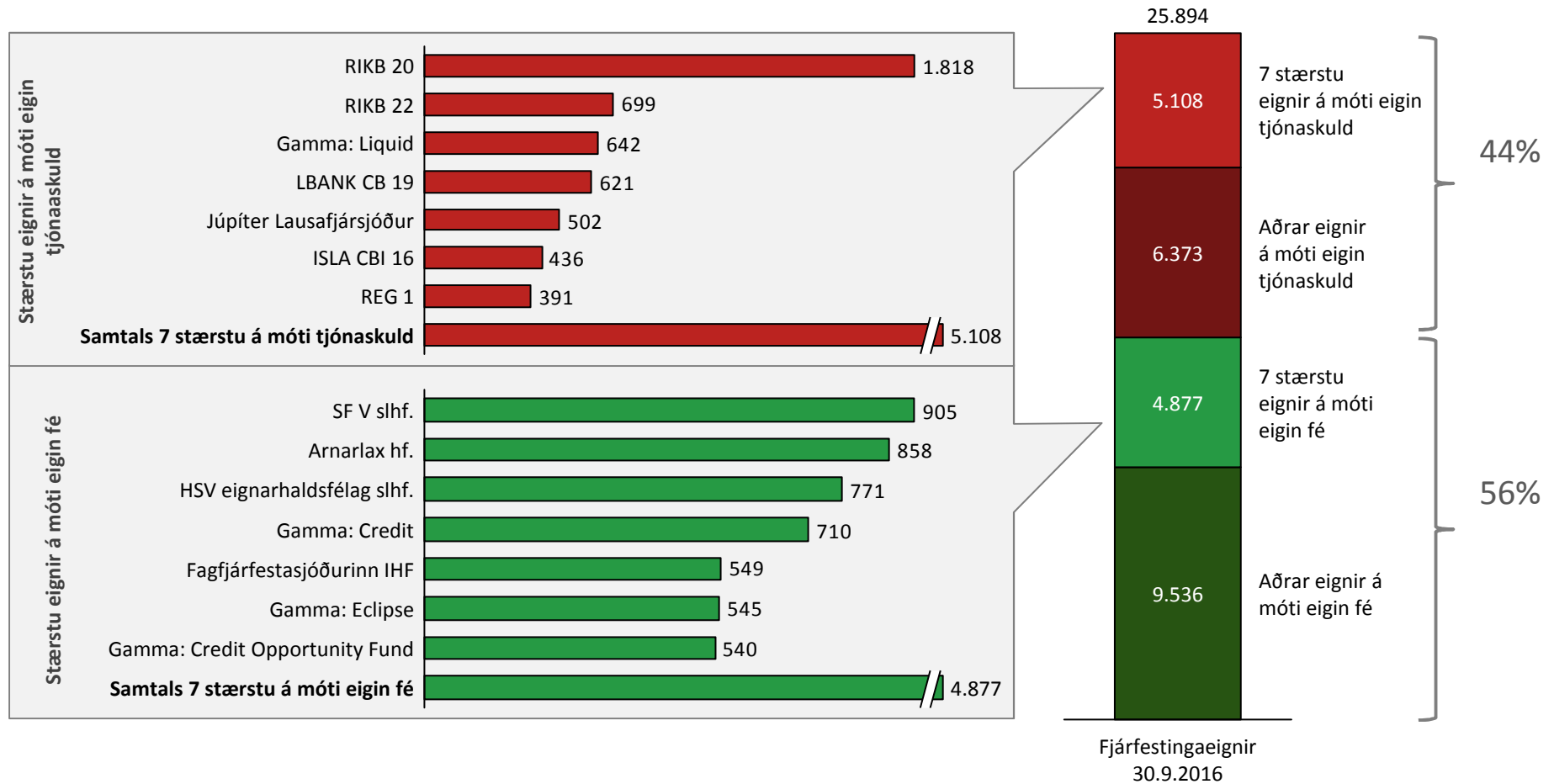
m.kr.



- Á 3F var haldið áfram að bæta við ríkisskuldabréf. Aukningin nam tæpum 700 m.kr. á 3F og það sem af er ári nemur hún rúmum 1.700 m.kr.
- Eignatryggð skuldabréf dragast verulega saman á milli fjórðunga eða um rúmar 1.400 m.kr.
- Hlutabréf og sjóðir aukast um tæpar 900 m.kr. Um þriðjungur af þeirri aukningu er vegna gengishagnaðar á 3F
- Fasteignafjárfestingar drógust saman um rúmlega 400 m.kr. á 3F
- Verulega dregið úr gjaldeyrisáhættu í eignasafni á fjórðungnum

# Stærstu fjárfestingaeignir TM

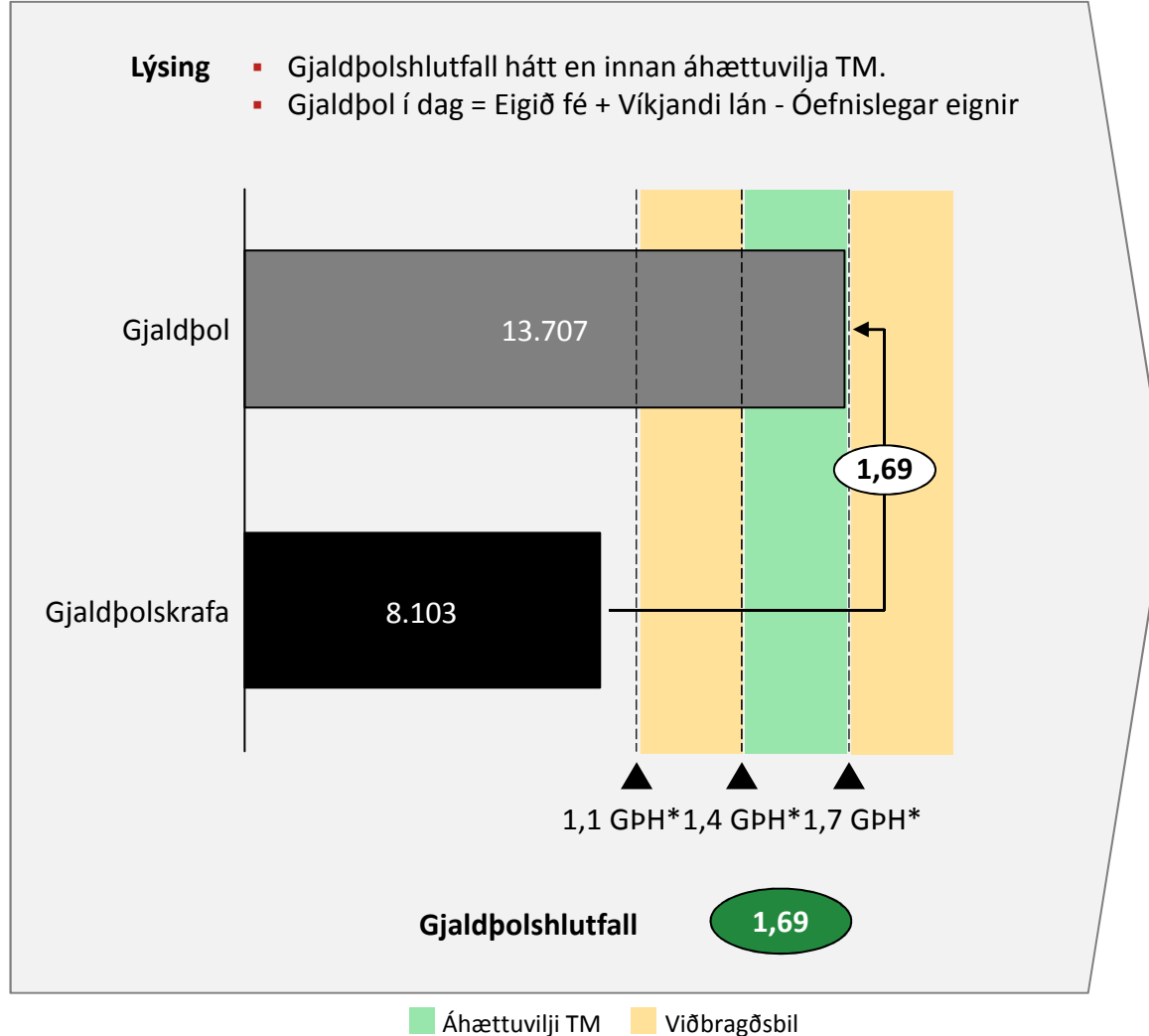
30.9.2016, m.kr.



# Staða gjaldþols TM er mjög sterk

m.kr.

## Staðan 3F 2016



- Ónýtt heimild til kaupa á eigin bréfum nemur 1.000 m.kr.
- Arðgreiðslugeta og/eða kaup á eigin bréfum geta numið tæpum 2,4 mö.kr. miðað við gjaldþolshlutfall upp á 1,4x
- Þetta miðar við undirliggjandi áhættu í rekstri og eignasafni félagsins



# Uppfærð áætlun fyrir árið 2016 gerir ráð fyrir 3.032 m.kr. hagnaði fyrir skatta

Helstu tölur (m.kr.)	9M 2016	Uppfærð Á2016	Upphafleg Á2016	Δ m.kr.	Δ %
Eigin iðgjöld	10.655	14.050	13.662	388	2,8
Eigin tjón	(7.719)	(10.266)	(10.331)	-65	-0,6
Framlegð af vátr.starfsemi	738	880	404	476	117,7
Fjárfestingatekjur	2.010	2.782	2.574	208	8,1
Rekstrarkostnaður*	(2.479)	(3.275)	(3.306)	-31	-0,9
Afkoma fyrir tekjuskatt	2.246	3.032	2.395	636	26,6
Samsett hlutfall	93,1%	93,7%	97,0%		
Ávöxtun fjáreigna	8,0%	11,0%	9,9%		

- Afkoma af vátryggingastarfsemi á 9M 2016 er langt umfram væntingar
- Fjárfestingatekjur 11,5% yfir áætlun á 9M 2016
- Afkoma fyrir tekjuskatt 39,6% yfir áætlun á 9M 2016
- Stöndum við áður útgefna áætlun fyrir 4F. Uppfærð áætlun gerir því ráð fyrir að hagnaður fyrir tekjuskatt nemi 3.032 m.kr. sem er 27% aukning
- Uppfærð áætlun fyrir 2016 gerir ráð fyrir að samsett hlutfall verði 93,7% og að ávöxtun fjáreigna verði 11,0%





# SPURNINGAR



# Fyrirvarar

Upplýsingar sem birtast í kynningu þessari eru byggðar á gögnum sem Tryggingamiðstöðin hf. (TM) telur öruggar á þeim tíma sem kynningin fer fram þótt ekki sé unnt að ábyrgjast nákvæmni þeirra né fullkomleika.

Kynning þessi er eign TM, svo og sérhverjar upplýsingar sem koma fram í henni. Kynningu þessa, sem og þær upplýsingar sem hún hefur að geyma, má ekki á neinn hátt afrita, endurgera eða dreifa, hvorki að hluta né öllu leyti.

Kynning þessi er eingöngu ætluð til upplýsingar. Henni er ekki að neinu leyti ætlað að fela í sér loforð eða ráðgjöf né heldur með öðru móti að vera grundvöllur fyrir ákvörðunartöku þeirra sem hana fá í hendur.

Margir mismunandi þættir geta valdið því að sú mynd sem kynning þessi gefur af stöðu félagsins og framtíðarhorfum geta breyst verulega svo sem, en ekki eingöngu, vegna almennrar efnahagsþróunar, breytinga í samkeppnisumhverfi, breytinga á fjármálamörkuðum, breytinga á endurtryggingamörkuðum, lagabreytinga og breytinga á réttarframkvæmd. Verði einhver þessara áhættu- eða óvissuþátta, einn eða fleiri, að veruleika eða undirliggjandi framtíðarvæntingar stjórnenda félagsins reynast ekki réttar, getur það leitt til verulegra frávika varðandi fjárhagsstöðu félagsins og árangur í starfsemi þess frá því sem greinir í kynningu þessari.

TM ber ekki skylda til að uppfæra að neinu leyti álit stjórnenda þess um framtíðarhorfur félagsins sem birtast í kynningu þessari eða laga slíkt álit að ríkjandi rekstraraðstæðum hverju sinni nema það sé skylt lögum samkvæmt. TM er heldur ekki skylt að breyta eða leiðrétta villur eða ónákvæmar upplýsingar í kynningunni sem síðar kunna að koma í ljós.

Varað er við því að byggja síðar á þeim framtíðarhorfum sem gefur að líta í kynningu þessari, enda eru þær alfarið byggðar á fyrirliggjandi upplýsingum þegar kynningin fer fram. Álit um framtíðarhorfur félagsins nú telst engu að síður fullgilt með þeim fyrirvörum sem að framan greinir.

Með því að taka við kynningu þessari viðurkennir og samþykkir viðtakandinn allar takmarkanir og fyrirvara sem að framan greinir.

