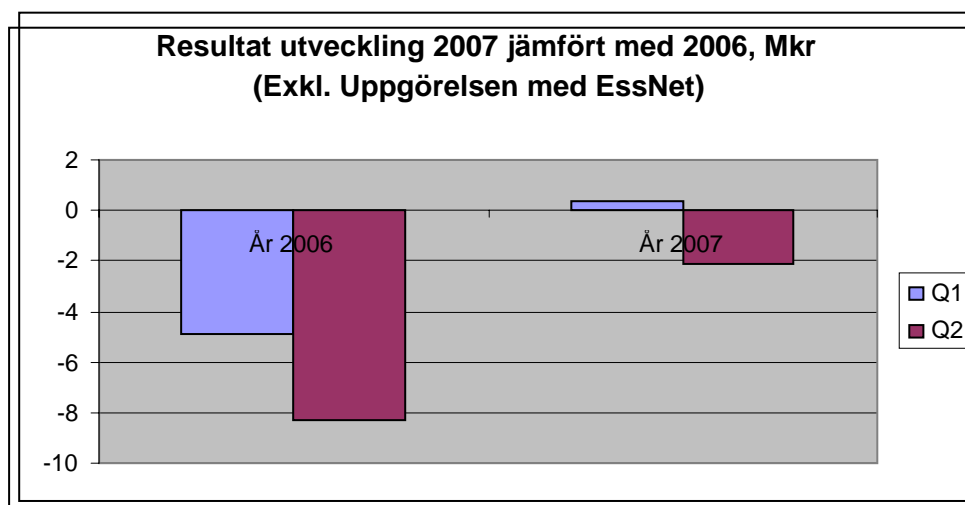


## DELÅRSRAPPORT JANUARI-JUNI 2007

- Omsättningen för första halvåret ökade med 23% till 50,3 Mkr (41,0 Mkr)
- Resultat efter skatt för perioden blev -2,1 Mkr (4,7 Mkr inklusive engångsersättningen från EssNet på 13 Mkr )
- Resultat per aktie uppgick till -0,09 kr (0,19 kr)
- Förvärv av Bokks AB. Startpunkt för satsning inom Digital Kundkommunikation (DCC)
- Ramavtal med Svenska Spel ger stor försäljningspotential

Resultatutveckling under årets två första kvartal, exklusive uppgörelsen med EssNet.



## **Omsättning och resultat**

Såväl omsättning som resultat för andra kvartalet utvecklades sämre än under det första. Anledningen härtill är dels att säljarvakanser uppstått på några av de viktigare distrikten och dels att bolagets samarbetspartner i England, Torex Ltd, fick finansiella problem och därför inte kunde fullfölja planerade leveranser/inköp till ett antal projekt. Samtliga säljdistrikt är nu bemannade och Torex har omfinansierats i ny ägarregi.

Under första halvåret nådde bolaget en omsättning på 50,3 Mkr (41,0) vilket innebär en ökning med 23 % jämfört med föregående år. Under andra kvartalet isolerat minskade omsättningen med 2,4 Mkr vilket motsvarar -11 %.

Orderingången för halvåret var 42 Mkr jämfört med 38,9 Mkr för motsvarande period föregående år vilket är en ökning med 8 %. Orderingången för andra kvartalet var 22 Mkr vilket är oförändrat jämfört med föregående år.

Resultatet för perioden blev -2,1 Mkr efter skatt, vilket är 6,2 Mkr bättre än motsvarande period föregående år, exklusive uppgörelsen med EssNet. Uppgårelsen med EssNet gav under andra kvartalet 2006 bolaget en ersättning om 17 Mkr. Av dessa redovisades 13 Mkr som övriga rörelseintäkter och 4 Mkr reserverades för framtida, till EssNet/Aristocrat utlovade rabatter i syfte att säkerställa fortsatt goda affärsrelationer. Orderstocken ökade till 16,2 Mkr (14,2) vilket är en ökning med 14 %.

## **Verksamheten**

Förvärvet av Bokks AB slutfördes under andra kvartalet och verksamheten har flyttat in i bolagets nya lokaler i Malmö.

Efter att förvärvet avslutats har arbetet med att positionera det nya affärsområdet Media Solutions intensifierats, bl.a. genom att exponera företagets totala erbjudande på Retail Solution mässan i Birmingham första veckan i juni.

Verksamheten i Tyskland har genom rekryteringen av ny landsansvarig fått ökat fokus på framförallt lösningar för Digital Kundkommunikation inom Publika miljöer.

Samarbetet med Torex har fördjupats och omfattar nu även Tyskland och Frankrike. Torex är en av de ledande aktörerna för kassasystemlösningar avsedda för butiker och dagligvaruhandel.

## **Ramavtal med Svenska Spel**

Efter periodens utgång tecknades ett ramavtal med Svenska Spel om leveranser av system för Digital Kundkommunikation till deras ombud. Svenska Spel har ca 6.000 ombud varav ca 3.000 beräknas kunna vara potentiella köpare av systemet. MultiQ erhöll en första order av Svenska Spel i juli med ett värde om ca 10 MSEK omfattande leveranser till ca 120 ombud. Införsäljning till övriga ombud kommer att intensifieras under hösten och leveranser beräknas komma att ske under en två-tre års period. MultiQ bedömer potentialen i affären som mycket betydande.

## **Marknaden**

MultiQ fokuserar på marknader där det ställs stora krav på specialanpassningar, hållbarhet, driftssäkerhet och service. MultiQs prioriterade marknader utgörs av stora och medelstora företag och organisationer med verksamhet inom publika miljöer och industri.

Utöver detta är media i butik, så kallad Digital Kundkommunikation (DCC), ett av bolaget identifierat tillväxtområde. I och med fokuseringen på DCC och förvärvet av Bokks AB, ökar också bolagets utbud av tjänster. Bolagets hårdvarudel som omfattar bildskärmlösningar samlas i affärsområde MultiQ Monitor Solutions medan DCC organiseras i MultiQ Media Solutions.

## **Publika miljöer**

Genom förvärvet av Bokks AB kan bolaget nu erbjuda en helhetslösning som omfattar såväl produkter som olika typer av tjänster.

Intresset för bolagets nya erbjudande är stort och det har under andra kvartalet levererat ett antal s.k. pilotinstallationer till nya kunder, för test och utvärdering.

De löpande affärerna med befintliga avtalskunder utvecklas som planerat.

### **Industri**

Scientific Games, som är en av bolagets samarbetspartners, har under kvartalet beställt ca 2000 enheter som levereras som en del av Scientific Games lösning till spelbolag i Australien och Ungern. Det samlade ordervärdet är drygt 5 Mkr. Ytterligare projekt förväntas under det kommande halvåret.

### **Koncernens resultat**

MultiQs rörelseresultat för första halvåret uppgick till -2,0 Mkr (5,0 Mkr) och resultatet efter finansiella poster uppgick till -2,0 Mkr (4,8 Mkr). Resultatet efter skatt för första halvåret var -2,1 Mkr (4,2 Mkr).

### **Finansiell ställning och kassaflöde**

Koncernens likvida medel och outnyttjade krediter uppgick totalt till 24 Mkr (25 Mkr) per den 30 juni 2007. Koncernens likvida medel uppgick till 12,8 Mkr (15,4 Mkr). Soliditeten uppgick till 62,7% (65,7%). Investeringar i anläggningstillgångar under perioden uppgick till 1,2 Mkr (1,0 Mkr), exkl. förvärv av dotterföretag. Investeringar i dotterföretag uppgick till 7,2 Mkr.

Koncernen genererade under perioden ett kassaflöde från den löpande verksamheten med 0,8 Mkr (12,1 Mkr) och det totala kassaflödet uppgick till 0,6 Mkr (1,7 Mkr).

### **Framtidsutsikter**

Det finns ett stort intresse för bolagets nya lösningar inom Digital Kundkommunikation från befintliga kunder så väl som från nya företag. Detta i kombination med att Svenska Spel, efter omfattande test och utvärdering slutligen under juli 2007 valt MultiQs lösning till sina ombud, gör att bolaget ser mycket positivt på utvecklingen under de närmaste åren.

DCC lösningarna ger även bolaget en ny typ av intäkter, licensintäkter och supportintäkter, som skapar ett stabilare intäktsflöde.

### **Moderbolaget**

Moderbolagets rörelseresultat uppgick till -1,4 Mkr (-2,7 Mkr). Resultat efter finansiella poster uppgick till -1,4 Mkr (-2,7 Mkr). Investeringar i anläggningstillgångar i moderbolaget uppgick till 0 Mkr (0 Mkr), exkl. förvärv av dotterföretag. Investeringar i dotterföretag uppgick till 7.2 Mkr. Likvida medel per den 30 juni 2007 uppgick till 0 Mkr (0 Mkr).

Inga händelser av väsentlig betydelse för bedömning av utveckling, risker och osäkerhetsfaktorer har förekommit under perioden, ej heller väsentliga närstående transaktioner.

### **Redovisningsprinciper**

Denna delårsrapport för koncernen är upprättad enligt IAS 34 Interim Financial Reporting, vilket är i enlighet med de krav som ställs i Redovisningsrådets rekommendation RR 31, Delårsrapporter för koncerner.

Tillämpning av International Financial Reporting Standards (IFRS) har skett från och med 1 januari 2005. Redovisningsprinciperna överensstämmer med principerna i 2006 års årsredovisning.

Eftersom MultiQ endast har en rörelsegren, platta bildskärmar, överensstämmer nettoomsättning och rörelseresultat för segmentet med motsvarande uppgifter i resultaträkningen.

Moderbolaget, MultiQ International AB, tillämpar redovisningsprinciperna enligt Redovisningsrådets rekommendation RR 32, Redovisning för juridiska personer.

## **Risk- och osäkerhetsfaktorer**

Beträffande risk- och osäkerhetsfaktorer som företaget står inför hänvisas till motsvarande avsnitt i Årsredovisning 2006. Inga väsentliga förändringar har här skett under första halvåret.

## **Notering**

MultiQ-aktien är noterad på Stockholmsbörsens Small Cap-lista sedan den 7 december 1999.

## **Kommande rapporttillfällen**

Rapport kvartal 3  
Bokslutskommuniké

24 oktober 2007  
14 februari 2008

Frågor med anledning av denna rapport besvaras av:

Thomas Keifer, VD  
Tfn: 040-14 35 38, 0735-45 25 28  
E-mail: [thomas.keifer@multiQ.se](mailto:thomas.keifer@multiQ.se)

Lennart Pihl, Styrelseordförande  
Tfn: 070-594 68 66  
E-mail: [lennart.pihl.ellpeco@tele2.se](mailto:lennart.pihl.ellpeco@tele2.se)

För kontinuerlig information om bolaget se: [www.multiQ.se](http://www.multiQ.se)

## RESULTATRÄKNING, KONCERN

	2007	2006	2007	2006	2006
	3 mån	3 mån	6 mån	6 mån	12 mån
TSEK	apr-juni	apr-juni	jan-juni	jan-juni	jan-dec
Nettoomsättning	19.471	21.831	50.280	41.023	87.457
Kostnad för sålda varor	-12.694	-14.980	-34.106	-28.217	-60.346
Produktions- och inköpskostnader	-1.830	-2.967	-3.817	-4.487	-7.086
<b>Bruttoresultat</b>	<b>4.947</b>	<b>3.884</b>	<b>12.357</b>	<b>8.319</b>	<b>20.025</b>
Försäljningskostnader	-5.047	-4.731	-9.902	-10.874	-19.609
Administrationskostnader	-1.564	-1.601	-2.754	-3.876	-7.235
Forsknings- och utvecklingskostnader	-976	-1.022	-1.878	-1.991	-3.466
Övriga rörelseintäkter (1)	790	13.690	1.520	14.353	15.146
Övriga rörelsekostnader	-561	-463	-1.353	-930	-1.596
<b>Rörelseresultat</b>	<b>-2.411</b>	<b>9.757</b>	<b>-2.010</b>	<b>5.001</b>	<b>3.265</b>
Finansiella intäkter	20	34	158	60	294
Finansiella kostnader	-68	-98	-148	-212	-327
<b>Resultat efter finansiella poster</b>	<b>-2.459</b>	<b>9.693</b>	<b>-2.000</b>	<b>4.849</b>	<b>3.232</b>
Skatt	-70	-69	-139	-139	-262
<b>Resultat</b>	<b>-2.529</b>	<b>9.624</b>	<b>-2.139</b>	<b>4.710</b>	<b>2.970</b>

## NYCKELTAL

Rörelsemarginal (%)	neg	44,7	neg	12,2	3,7
Vinstmarginal (%)	neg	44,4	neg	11,8	3,7
Resultat per aktie, SEK	-0,10	0,39	-0,09	0,19	0,12
Resultat per aktie efter full utspädning <sup>(2)</sup>	-0,10	0,39	-0,09	0,19	0,12
Antal aktier, medeltal, tusental	24.672	24.635	24.653	24.635	24.635
Antal aktier, periodens slut, tusental	26.335	24.635	26.335	24.635	24.635
Antal aktier, efter full utspädning, tusental	26.335	24.635	26.335	24.635	24.635
Avskrivningar som ingår i rörelseresultatet	345	272	643	490	1.107

1) 2006 3 mån april-juni samt 2006 6 mån jan-juni. 13 Mkr avser uppgörelsen med EssNet.

<sup>2)</sup> Utspädningseffekter beaktas endast i de fall de medför att resultatet per aktie försämrar.

## BALANSRÄKNING, KONCERN

TSEK	2007-06-30	2006-06-30	2006-12-31
<b>TILLGÅNGAR</b>			
Immateriella anläggningstillgångar	17.497	10.431	10.142
Materiella anläggningstillgångar	3.448	2.683	2.589
Finansiella anläggningstillgångar	2.800	2.800	2.800
<i>Summa anläggningstillgångar</i>	23.745	15.914	15.531
Varulager	19.005	16.160	15.147
Kundfordringar	12.902	11.455	15.999
Övriga kortfristiga fordringar	2.439	3.805	2.908
Kassa och bank	12.788	15.357	12.108
<i>Summa omsättningstillgångar</i>	47.134	46.777	46.162
<b>Summa tillgångar</b>	<b>70.879</b>	<b>62.691</b>	<b>61.693</b>

**MultiQ International AB (publ)**  
org nr 556458-6948

6(9)

TSEK

	2007-06-30	2006-06-30	2006-12-31
<b>EGET KAPITAL OCH SKULDER</b>			
Eget kapital	44.428	41.190	38.890
Långfristiga skulder	1.934	2.518	1.196
Kortfristiga skulder	24.517	18.983	21.607
<b>Summa eget kapital och skulder</b>	<b>70.879</b>	<b>62.691</b>	<b>61.693</b>

**NYCKELTAL**

	2007 6 mån	2006 6 mån	2006 12 mån
Räntabilitet på eget kapital, (%)	neg	12,1	7,9
Räntabilitet på sysselsatt kapital, (%)	neg	11,5	7,7
Soliditet, (%)	62,7	65,7	63,0
Skuldsättningsgrad, (ggr)	0,1	0	0
Andel riskbärande kapital, (%)	63,6	65,7	63,9
Räntetäckningsgrad, (ggr)	neg	23,9	10,9
Eget kapital per aktie, SEK	1,69	1,67	1,58
Eget kapital per aktie efter full utspädning <sup>(3)</sup>	1,69	1,67	1,58
Anställda, periodens slut	24	24	21

<sup>3)</sup> Utspädningseffekter beaktas endast i de fall de medför att eget kapital per aktie försämras.

**EGET KAPITAL**

	Aktie- kapital	Övrigt tillskjutet kapital	Reserver	Ansamlad förlust	Summa Eget kapital
<b>Ingående Eget kapital 1 januari 2006</b>	<b>24.635</b>	<b>154.096</b>	<b>1.551</b>	<b>-143.761</b>	<b>36.521</b>
Valutakursdifferenser			-41		-41
<b>Summa förändringar i Eget kapital som inte redovisas i resultaträkningen</b>			<b>-41</b>		<b>-41</b>
Periodens resultat				4.710	4.710
Summa			<b>-41</b>	<b>4.710</b>	<b>4.669</b>
<b>Eget kapital 30 juni 2006</b>	<b>24.635</b>	<b>154.096</b>	<b>1.510</b>	<b>-139.051</b>	<b>41.190</b>
Valutakursdifferenser			-560		-560
<b>Summa förändringar i Eget kapital som inte redovisas i resultaträkningen</b>			<b>-560</b>		<b>-560</b>
Periodens resultat				-1.740	-1.740
Summa			<b>-560</b>	<b>-1.740</b>	<b>-2.300</b>
<b>Eget kapital 31 december 2006</b>	<b>24.635</b>	<b>154.096</b>	<b>950</b>	<b>-140.791</b>	<b>38.890</b>
Valutakursdifferenser			452		452
<b>Summa förändringar i Eget kapital som inte redovisas i resultaträkningen</b>			<b>452</b>		<b>452</b>
Nyemission	1.700	5.525			7.225
Periodens resultat				-2.139	-2.139
Summa			452	-2.139	5.538
<b>Eget kapital 30 juni 2007</b>	<b>26.335</b>	<b>159.621</b>	<b>1.402</b>	<b>-142.930</b>	<b>44.428</b>

**MultiQ International AB (publ)**  
org nr 556458-6948

7(9)

**KASSAFLÖDESANALYS, KONCERN**

TSEK	2007 6 mån	2006 6 mån	2006 12 mån
<i>Den löpande verksamheten</i>			
Resultat efter finansiella poster	-2.000	4.849	3.232
Justering för poster som inte ingår i kassaflödet <sup>4)</sup>	652	5.202	5.668
Betald skatt	-	-	-
<b>Kassaflöde från den löpande verksamheten före förändring av rörelsekapital</b>	<b>-1.348</b>	<b>10.051</b>	<b>8.900</b>
<i>Förändringar av rörelsekapital</i>			
Varulager	-3.752	1.546	2.433
Kundfordringar	3.840	7.134	2.457
Övriga rörelsefordringar	494	-2.617	-1.727
Rörelseskulder	1.607	-4.051	-3.607
<b>Summa förändring av rörelsekapital</b>	<b>2.189</b>	<b>2.012</b>	<b>-444</b>
<b>Kassaflöde från den löpande verksamheten</b>	<b>841</b>	<b>12.063</b>	<b>8.456</b>
<i>Investeringsverksamheten</i>			
Förvärv av immateriella anläggningstillgångar	-143	-361	-290
Förvärv av materiella anläggningstillgångar	-1.224	-1.024	-1.349
Försäljning av materiella anläggningstillgångar	36	4	6
Förvärv av dotterföretag <sup>5)</sup>	719	-	-
<b>Kassaflöde från investeringsverksamheten</b>	<b>-612</b>	<b>-1.381</b>	<b>-1.633</b>
<i>Finansieringsverksamheten</i>			
Förändring av långfristiga fordringar	-	21	21
Förändring av checkkredit	-	-4.709	-4.709
Förändring av factoringskuld	372	-4.276	3.512
Förändring av övrig upplåning	-11	-	-
<b>Kassaflöde från finansieringsverksamheten</b>	<b>361</b>	<b>-8.964</b>	<b>-8.200</b>
<b>Årets kassaflöde</b>	<b>590</b>	<b>1.719</b>	<b>-1.377</b>
<b>Likvida medel vid periodens början</b>	<b>12.108</b>	<b>13.651</b>	<b>13.651</b>
<b>Kursdifferens i likvida medel</b>	<b>90</b>	<b>-13</b>	<b>-166</b>
<b>Likvida medel vid periodens slut</b>	<b>12.788</b>	<b>15.357</b>	<b>12.108</b>
Ej utnyttjade krediter vid periodens slut	11.170	9.602	11.112

4)			
Avskrivningar	643	490	1.107
Avsättningar	43	4.710	4.542
Övrigt	-34	2	-19
	652	5.202	5.668

5) Förvärv av dotterföretag

Under året förvärvades företaget Bokks AB. Värdet av förvärvade tillgångar och skulder var enligt förvärvsanalysen följande:

Imateriella anläggningstillgångar	7.434	Köpeskilling	7.225
Materiella anläggningstillgångar	60	Avgår: Apportemission	-7.225
Kundfordringar	627	Utbetald köpeskilling	0
Övriga kortfristiga fordringar	5	Avgår: Likvida medel i det förvärvade företaget	719
Likvida medel	719		
<b>Summa tillgångar</b>	<b>8.845</b>	Påverkan på koncernens likvida medel	719
Långfristiga skulder	-625		
Kortfristiga skulder	-994		
<b>Summa skulder</b>	<b>-1.619</b>		

RESULTATRÄKNING, MODERBOLAG

TSEK	2007 3 mån apr-juni	2006 3 mån apr-juni	2007 6 mån jan-juni	2006 6 mån jan-juni	2006 12 mån jan-dec
Nettoomsättning	519	504	1.045	865	1.859
Kostnad för sålda varor	0	0	0	0	0
Produktions- och inköpskostnader	0	0	0	0	0
<b>Bruttoresultat</b>	<b>519</b>	<b>504</b>	<b>1.045</b>	<b>865</b>	<b>1.859</b>
Försäljningskostnader	-686	-951	-1.524	-2.608	-4.078
Administrationskostnader	-612	-379	-918	-927	-2.324
Forsknings- och utvecklingskostnader	0	0	0	0	0
Övriga rörelseintäkter	0	0	0	0	0
Övriga rörelsekostnader	0	0	0	0	0
<b>Rörelseresultat</b>	<b>-779</b>	<b>-826</b>	<b>-1.397</b>	<b>-2.670</b>	<b>-4.543</b>
Resultat från andelar i koncernföretag	0	0	0	0	4.225
Ränteintäkter och liknande resultatposter	0	0	0	0	0
Räntekostnader och liknande resultatposter	0	0	0	0	0
<b>Resultat efter finansiella poster</b>	<b>-779</b>	<b>-826</b>	<b>-1.397</b>	<b>-2.670</b>	<b>-318</b>
Skatt	0	0	0	0	457
<b>Resultat</b>	<b>-779</b>	<b>-826</b>	<b>-1.397</b>	<b>-2.670</b>	<b>139</b>


BALANSRÄKNING, MODERBOLAG


TSEK	2007-06-30	2006-06-30	2006-12-31
<b>TILLGÅNGAR</b>			
Immateriella anläggningstillgångar	51	64	57
Materiella anläggningstillgångar	7	11	9
Finansiella anläggningstillgångar	37.793	28.947	32.081
<i>Summa anläggningstillgångar</i>	<i>37.851</i>	<i>29.022</i>	<i>32.147</i>
Övriga kortfristiga fordringar	204	344	252
Kassa och bank	23	11	23
<i>Summa omsättningstillgångar</i>	<i>227</i>	<i>355</i>	<i>275</i>
<b>Summa tillgångar</b>	<b>38.078</b>	<b>29.377</b>	<b>32.422</b>
<b>EGET KAPITAL OCH SKULDER</b>			
Eget kapital	37.376	28.739	31.549
Långfristiga skulder	0	0	0
Kortfristiga skulder	702	638	873
<b>Summa eget kapital och skulder</b>	<b>38.078</b>	<b>29.377</b>	<b>32.422</b>

Styrelsen och verkställande direktören försäkrar att halvårsrapporten ger en rättvisande översikt av företagets och koncernens verksamhet, ställning och resultat samt beskriver de väsentliga risker och osäkerhetsfaktorer som företaget och de företag som ingår i koncernen står inför.

Malmö den 14 augusti 2007


MultiQ International AB

  
Lennart Pihl  
Styrelseordförande

  
Per Wiberg  
Styrelseledamot

  
Thomas Kejfer  
Verkställande direktör

  
Lars Erik Nilsson  
Styrelseledamot

  
Hans Skeppner  
Styrelseledamot



**MultiQ International AB (publ)**  
**org nr 556458-6948**

9(9)

**Revisorernas granskningsrapport**

*Inledning*

Vi har utfört en översiktlig granskning av delårsrapporten för MultiQ International AB per 30 juni 2007 och den sexmånadersperiod som slutade per detta datum. Det är styrelsen och verkställande direktören som har ansvaret för att upprätta och presentera denna delårsrapport i enlighet med IAS 34 och årsredovisningslagen. Vårt ansvar är att uttala en slutsats om denna delårsrapport grundad på vår översiktliga granskning.

*Den översiktliga granskningens inriktning och omfattning*


Vi har utfört vår översiktliga granskning i enlighet med Standard för översiktlig granskning (SÖG) 2410 *Översiktlig granskning av finansiell delårsinformation utförd av företagets valda revisor*. En översiktlig granskning består av att göra förfrågningar, i första hand till personer som är ansvariga för finansiella frågor och redovisningsfrågor, att utföra analytisk granskning och att vidta andra översiktliga granskningsåtgärder. En översiktlig granskning har en annan inriktning och en betydligt mindre omfattning jämfört med den inriktning och omfattning som en revision enligt Revisionsstandard i Sverige RS och god revisionssed i övrigt har. De granskningsåtgärder som vidtas vid en översiktlig granskning gör det inte möjligt för oss att skaffa oss en sådan säkerhet att vi blir medvetna om alla viktiga omständigheter som skulle kunna ha blivit identifierade om en revision utförts. Den uttalade slutsatsen grundad på en översiktlig granskning har därför inte den säkerhet som en uttalad slutsats grundad på en revision har.

*Slutsats*

Grundat på vår översiktliga granskning har det inte kommit fram några omständigheter som ger oss anledning att anse att delårsrapporten, inte i allt väsentligt, är upprättad för koncernens del i enlighet med IAS 34 och årsredovisningslagen samt för moderbolagets del i enlighet med årsredovisningslagen.

Malmö den 14 augusti 2007

Ernst & Young AB

  
Ake Stenmo  
Auktoriserad revisor