

Pressmeddelande från Säkl AB (publ)

2007-08-13, Nr 8

Delårsrapport Januari - juni 2007

- Resultatet efter finansiella poster uppgick till 179,0 MSEK (128,8)
- Resultatet efter finansiella poster per aktie uppgick till 3,58 kronor (2,58*)
- Substansvärdet den 30 juni 2007 var 98 kronor (78*)
- Substansvärdet den 10 augusti 2007 var 87 kronor

*) Resultatet per aktie samt substansvärdet per aktie har räknats om efter det nya antalet aktier efter genomförd split under våren 2007.

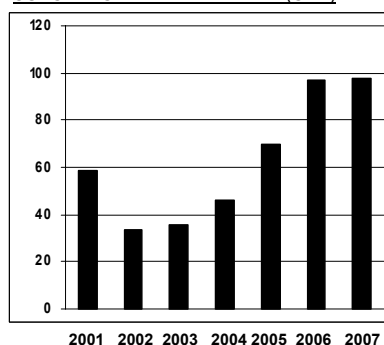
Resultat

Erhållna utdelningar uppgick till 151,2 MSEK (112,1), realisationsvinster till 45,2 MSEK (15,5) och övriga intäkter till 0,1 MSEK (0,0). Administrationskostnaderna uppgick till -1,6 MSEK (-1,3) varvid rörelseresultatet redovisas till 194,9 MSEK (126,3). Finansiella intäkter och kostnader uppgick till -15,9 MSEK (2,5), varvid resultatet efter finansiella poster redovisas med 179,0 MSEK (128,8). Periodens nettoresultat efter beräknad skatt uppgick till 171,2 MSEK (128,8), motsvarande 3,42 kronor per aktie (2,58).

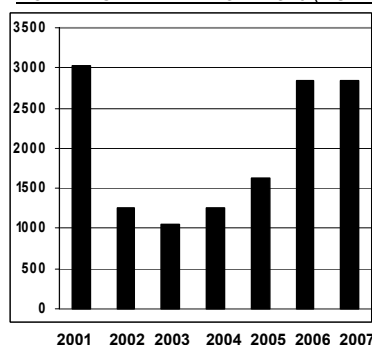
Säkl i sammandrag

	Januari- juni			juli/juni	jan/dec
	2007	2006	Förändring	2006/2007	2006
Rörelseresultat, MSEK	195	126	55%	467	398
Resultat efter finansiella poster, MSEK	179	129	39%	449	399
Periodens netto resultat, MSEK	171	129	33%	440	398
Nettoresultat per aktie, SEK	3,42	2,58	33%	8,81	7,96
Soliditet, %	71	63	13%	78	67
Utdelnings intäkter, MSEK	151	112	35%	151	112
Realisationsvinst, MSEK	45	16	181%	317	289
Dold reserv aktieportföljen, MSEK	2.837	2.117	34%	2.837	2.833
Substansvärde per aktie, SEK	98	78	26%	98	97

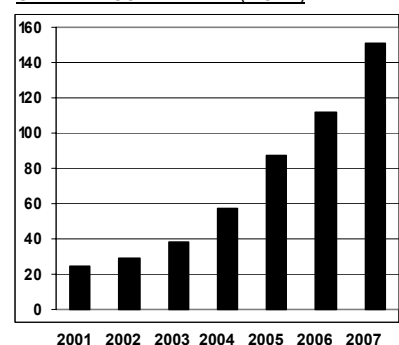
SUBSTANSVÄRDE PER AKTIE (SEK)



DOLD RESERV AKTIEPORTFÖLJ (MSEK)



UTDELNINGSS INTÄKTER (MSEK)



Alla staplar för 2007 avser värden den 30 juni 2007

Likviditet, soliditet och finansiering

Likvida medel uppgick till 95,9 MSEK (1,4) och synlig soliditet var per balansdagen 71 procent (63). Banklånen uppgick den 30 juni 2007 till 1.070 MSEK (1.296).

Handel intressebolagsaktier

Under andra kvartalet 2007 har det i Assa Abloy köpts 82.200 aktier till ett värde av 12 MSEK motsvarande 148 kr st. I Fagerhult har 200.100 aktier köpts till ett värde av 30 MSEK motsvarande 151 kr st. Inga aktier har sålts i intressebolagen under andra kvartalet 2007.

Under första kvartalet 2007 köptes eller såldes inga aktier i intressebolagen.

Handel börsaktier

Övriga börsaktier har under andra kvartalet 2007 köpts för 71 MSEK och sålts för 173 MSEK. Försäljningar har under andra kvartalet 2007 bidragit med ett resultat på 35 MSEK. Den 30 juni 2007 var portföljens marknadsvärde 714 MSEK högre än anskaffningsvärdet. Motsvarande siffra var vid årsskiftet 688 MSEK.

Under halvåret 2007 har det köpts övriga börsaktier för 443 MSEK och sålts för 275 MSEK. Försäljningarna har bidragit med ett resultat på 45 MSEK.

Handel onoterade aktier

Ingen handel har skett i onoterade aktier under det andra kvartalet 2007.

I det onoterade bolaget Academic Work köptes aktier för 104 MSEK under första kvartalet 2007. Den totala investeringen i Academic Work uppgår därmed till 110 MSEK och Säkls ägarandel motsvarar 20 procent av rösterna och kapitalet i bolaget. Värdering av onoterade aktier sker till anskaffningsvärde.

Dold reserv aktieportföljen

Den dolda reserven per 30 juni uppgick till 2.837 MSEK (2.117).

Återköp av egna aktier

Under första halvåret har inga egna aktier återköpts.

Substansvärde

Substansvärdet den 30 juni 2007 uppgick till 98 kronor (78). Motsvarande siffra vid årsskiftet var 97 kronor, en ökning med 1%.

Delårsrapporter kvartal 2, 2007 i portföljbolagen

Information avseende utvecklingen i portföljbolagen hänvisas till respektive bolags hemsida;

Nobia AB, för mer information se, www.nobia.se

Securitas AB, för mer information, se www.securitas.com

Securitas Direct AB, för mer information, se www.securitasdirect.se

Securitas System AB, för mer information, se www.securitassystem.se

Assa Abloy AB, för mer information se, www.assaabloy.com

Fagerhult AB, för mer information se, www.fagerhult.se

Säkl-aktien

Under andra kvartalet 2007 har Årsstämman beslut den 10 maj 2007 om split 5:1 registrerats.

Antal aktier före split var 10.000.000 och nuvarande antal utestående aktier är 50.000.000.

Alla aktier har en röst. Börskursen den 30 juni 2007 var 101 kronor, vilket motsvarar ett börsvärde av 5.050 MSEK. Börskursen vid årsskiftet var 87 kronor beräknat efter split.

Aktieportfölj (MSEK)

Aktie	Antal st	Anskaffnings- värde	Marknadsvärde		Kapital %	Röster %
			30 juni 2007	31 dec 2006		
Nobia AB*	18.531.750	1.041	1.584	1.628	10,7	10,7
Assa Abloy	9.201.018	464	1.394	1.359	2,5	13,6
Securitas	12.642.600	551	1.378	1.343	3,5	17,4
Securitas Systems	12.642.600	140	296	350	3,5	17,4
Securitas Direct	12.642.600	85	234	274	3,5	17,4
Fagerhult	1.510.300	180	241	197	10,3	10,3
Övriga börsaktier	-	528	699	417	-	-
Academic Work (onoterat)	325.015	110	110	6	20,0	20,0
Totalt		3.099	5.936	5.574		

Börskurs 30 juni 2007 för Securitas kr 109, Assa Abloy kr 151,50, Securitas Systems kr 23,40, Securitas Direct kr 18,50 och Fagerhult kr 160. Börskurs 31 december 2006 för Securitas kr 106,25, Assa Abloy kr 149, Securitas Systems kr 27,70, Securitas Direct kr 21,70 och Fagerhult kr 150.

Dessa bolag redovisas som intresseföretag. För definition se bolagets årsredovisning.

*) I Nobia AB har Säkl ställt ut 225.000 köpoptioner med möjlighet att lösas under perioden 1 okt 2009-31 maj 2010 till ett pris om 102 kr per aktie.

För uppdelning av intressebolagens serie A och B aktier samt röster och kapital, se Säkl's hemsida, www.saeki.se.

Substansvärdet sammansättning (MSEK)

	2007 10 aug	2007 30 juni	2006 31 dec
Intressebolagsaktier*	3.259	3.543	3.523
Övriga aktier	2.213	2.393	2.051
Nettoskuld	-1.126	-1.044	-723
Substansvärde	4.346	4.892	4.851

*) Assa Abloy, Securitas, Securitas Systems, Securitas Direct och Fagerhult redovisas som intressebolag. För definition av intressebolag, se årsredovisning 2006.

Substansvärde per aktie (SEK)

	2007 10 aug	2007 30 juni	2006 31 dec
Intressebolagsaktier	65	71	70
Övriga aktier	44	48	41
Nettoskuld	-22	-21	-14
Substansvärde per aktie	87	98	97
Börskurs Säkl	85	101	87
Rabatt-/ premie+, %	-2%	+3%	-11%

Väsentliga risker och osäkerhetsfaktorer

Säkl's väsentliga risker och osäkerhetsfaktorer beskrivs i 2006 års årsredovisning på sidan 25. Inga väsentliga förändringar har uppstått därefter.

Händelser efter periodens utgång

Efter periodens utgång har i intressebolaget Assa Abloy köpts 217.800 B-aktier för 33 MSEK, motsvarande ett genomsnitt om SEK 150 per aktie.

I intressebolaget Fagerhult har det köpts 300.000 aktier för 46 MSEK, motsvarande ett genomsnitt om SEK 152 per aktie.

Redovisningsprinciper

Samtliga värden beräknade per aktie har omräknats till det nya antalet utestående aktier där detta varit tillämpligt.

Ingen övrig förändring av redovisningsprinciper har skett under perioden. För information om redovisningsprinciperna se bolagets årsredovisning 2006.

Kommande rapporttillfällen

Delårsrapport jan-sep 2007 30 oktober 2007
Bokslutskommuniké 2007 februari 2008

Styrelsen och verkställande direktören försäkrar att halvårsrapporten ger en rättvisande översikt av företagets verksamhet, ställning och resultat samt beskriver de väsentliga risker och osäkerhetsfaktorer som företaget står inför.

Stockholm den 13 augusti 2007

Gustaf Douglas
Styrelsens ordförande

Anders G. Carlberg

Mariana Burenstam Linder

Carl Douglas

Fredrik Palmstierna
Verkställande direktör

*Ytterligare information lämnas av Fredrik Palmstierna, VD, tel 08-679 56 00
eller av Mats Löfgren, ekonomichef, tel 0709-200 999*

Granskningsrapport

Vi har utfört en översiktlig granskning av bifogade delårsrapport för perioden 1 januari 2007 till 30 juni 2007. Det är företagsledningen som har ansvaret för att upprätta och presentera denna delårsrapport i enlighet med årsredovisningslagen. Vårt ansvar är att uttala en slutsats om denna delårsrapport grundad på vår översiktliga granskning. Vi har utfört vår översiktliga granskning i enlighet med Standard för översiktlig granskning SÖG 2410 Översiktlig granskning av finansiell delårsinformation utförd av företagets valda revisor som är utgiven av FAR. En översiktlig granskning består av att göra förfrågningar, i första hand till personer som är ansvariga för finansiella frågor och redovisningsfrågor, att utföra analytisk granskning och att vidta andra översiktliga granskningsåtgärder. En översiktlig granskning har en annan inriktning och en betydligt mindre omfattning jämfört med den inriktning och omfattning som en revision enligt Revisionsstandard i Sverige RS och god revisionsred i övrigt har. De granskningsåtgärder som vidtas vid en översiktlig granskning gör det inte möjligt för oss att skaffa oss en sådan säkerhet att vi blir medvetna om alla viktiga omständigheter som skulle kunna ha blivit identifierade om en revision utförts. Den uttalade slutsatsen grundad på en översiktlig granskning har därför inte den säkerhet som en uttalad slutsats grundad på en revision har. Grundad på vår översiktliga granskning har det inte kommit fram några omständigheter som ger oss anledning att anse att den bifogade delårsrapporten inte, i allt väsentligt, är upprättad i enlighet med årsredovisningslagen.

Stockholm den 13 augusti 2007, Öhrlings PricewaterhouseCoopers AB

Anders Lundin
Auktoriserad revisor

Ulf Pettersson
Auktoriserad revisor

Säki AB (publ)
Box 7158 103 88 STOCKHOLM
Tfn 08-679 56 00 Fax 08-611 31 06
Besöksadress: Mäster Samuelsgatan 1
Org nr 556012-8547
www.saeki.se

Säkl

RESULTATRÄKNING (MSEK)

	jan-juni 2007	jan-juni 2006	apr-juni 2007	apr-juni 2006	jan-dec 2006
Utdelningsintäkter	151,2	112,1	136,6	112,0	112,1
Realisationsresultat	45,2	15,5	27,4	5,3	288,7
Övriga intäkter	0,1	0,0	0,1	0,0	0,1
Administrationskostnader	-1,6	-1,3	-1,0	-0,6	-2,7
Rörelseresultat	194,9	126,3	163,1	116,7	398,2
Ränteintäkter och liknande resultatposter	3,1	15,2	0,3	7,7	33,2
Räntekostnader och liknande resultatposter	-19,0	-12,7	-9,7	-7,5	-32,8
Resultat efter finansiella poster	179,0	128,8	153,7	116,9	0,4
Periodens beräknad skatt	-7,8	-	-4,8	-	-0,7
PERIODENS RESULTAT	171,2	128,8	148,9	116,9	397,9
Periodens resultat per aktie (SEK) efter split	3,42	2,58	2,98	2,34	7,96
Periodens resultat per aktie (SEK) före split	-	12,88	-	11,69	39,79

BALANSRÄKNING (MSEK)

	30 juni 2007	30 juni 2006	31 dec 2006
TILLGÅNGAR			
Anläggningstillgångar			
Andelar i intresseföretag	1.420,8	1.378,4	1.378,4
Andra långfristiga värdepappersinnehav	2.392,8	1.850,2	2.050,6
Övriga långfristiga fordringar	-	250,0	-
Omsättningstillgångar			
Övriga fordringar	0,0	0,1	520,2
Förutbetalda kostnader och upplupna intäkter	1,2	39,0	56,2
Kassa och bank	95,9	1,4	15,4
SUMMA TILLGÅNGAR	3.910,7	3.519,1	4.020,8
EGET KAPITAL OCH SKULDER			
Eget kapital	2.769,0	2.217,9	2.706,0
Avsättning uppskjuten skatteskuld	47,7	-	28,3
Långfristiga skulder			
Skulder till kreditinstitut	1.070,0	1.296,0	1.276,0
Kortfristiga skulder			
Leverantörsskulder	0,3	0,0	0,0
Skatteskulder	8,4	-	0,6
Övriga kortfristiga skulder	9,0	0,8	-
Upplupna kostnader och förutbetalda intäkter	6,3	4,4	9,9
SUMMA EGET KAPITAL OCH SKULDER	3.910,7	3.519,1	4.020,8
Ställda säkerheter	973,3	656,4	737,1
Ansvarsförbindelser	Inga	Inga	Inga

Säki

KASSAFLÖDESANALYS (MSEK)

	jan-juni 2007	jan-juni 2006	jan-dec 2006
Den löpande verksamheten			
Rörelseresultat	194,9	126,3	398,2
Avgår realisationsvinst	-44,7	-15,5	-284,9
Erhållen ränta	58,6	0,0	0,4
Erlagd ränta	-22,2	-10,1	-25,9
Betald inkomstskatt	0,0	-0,1	-0,1
Utbetald utdelning	-115,0	-87,0	-87,0
	71,6	13,6	0,7
Ökning/minskning övr. kortfristiga fordringar	519,7	2,8	3,0
Ökning/minskning leverantörsskulder	0,2	-0,1	-0,1
Ökning övr. kortfristiga rörelseskulder	-0,4	0,4	0,7
Kassaflöde från den löpande verksamheten	591,1	16,7	4,3
Investeringsverksamheten			
Investeringar i aktier & andra placeringar	-589,3	-686,1	-812,4
Sålda aktier & andra placeringar	275,7	131,6	304,3
Kassaflöde från investeringsverksamheten	-313,6	-554,5	-508,1
Finansieringsverksamheten			
Upptagna lån	474,0	520,0	1.456,0
Amortering av lån	-680,0	-	-956,0
Ökning av kortfristig finansiering	9,0	-	-
Kassaflöde från finansieringsverksamheten	-197,0	520,0	500,0
Periodens kassaflöde	80,5	-17,8	-3,8
Likvida medel vid periodens början	15,4	19,2	19,2
Likvida medel vid periodens slut	95,9	1,4	15,4

FÖRÄNDRING AV EGET KAPITAL (MSEK)

	2007 30/6	2006 30/6	2006 31/12
Vid årets början enligt fastställd årsredovisning	2.706,0	1.871,0	1.871,0
Utdelning till aktieägarna	-115,0	-87,0	-87,0
Förändring av fond för verkligt värde	26,2	305,1	552,4
Avsättning för skatt	-19,4	-	-28,3
Periodens resultat	171,2	128,8	397,9
Vid periodens slut	2.769,0	2.217,9	2.706,0

Säki AB (publ)

Box 7158 103 88 STOCKHOLM
Tfn 08-679 56 00 Fax 08-611 31 06
Besöksadress: Mäster Samuelsgatan 1
Org nr 556012-8547
www.saeki.se