



## HALVÅRSRAPPORT JANUARI - JUNI 2007

### ANDRA KVARTALET 2007

- Omsättningen uppgick till 354 MSEK (375)
- Resultat före skatt uppgick till 24,3 MSEK (30,8)
- Orderingenången uppgick till 363 MSEK (360)

### FÖRSTA HALVÅRET 2007

- Omsättningen ökade med 3 % till 743 MSEK (722)
- Resultat före skatt ökade med 19 % till 77 MSEK, exklusive fastighetsförsäljning uppgick resultatet till 63 MSEK (64)
- Resultat efter skatt ökade med 3 % till 54 MSEK (53)
- Vinst per aktie efter skatt ökade med 3 % till 2,34 kr (2,27)

Jämförelsetalen omsättning, orderingenång och resultat före skatt avser exklusive avyttrad hydraulikverksamhet.





## ANDRA KVARTALET 2007

Koncernens omsättning uppgick till 354 MSEK (375). Omsättningen för OEM Automatic och Development ökade medan OEM Electronics och Cyncrona minskade.

Orderingången är fortsatt stark, särskilt för OEM Automatic och uppgick till 363 MSEK (360).

Resultat före skatt uppgick till 24,3 MSEK (30,8).

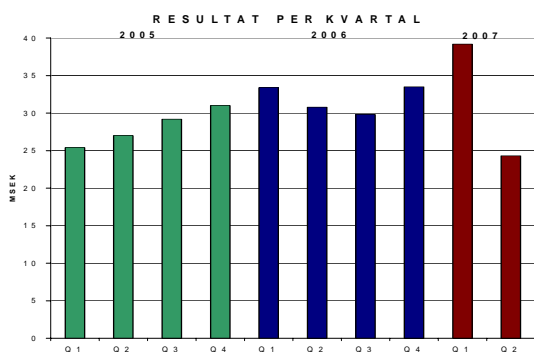
## FÖRSTA HALVÅRET 2007

Koncernens omsättning ökade med 3 % till 743 MSEK (723). Justerat för förvärvade enheter minskade omsättningen med 1 %. Omsättningen utanför Sverige uppgick till 285 MSEK (295).

Omsättningen för OEM Automatic och Development ökade medan OEM Electronics och Cyncrona minskade.

Orderingången uppgick till 753 MSEK (774). Alla bolagsgrupper utom Cyncrona har en orderingång som överstiger faktureringen. Orderstocken per 30 juni 2007 uppgick till 231 MSEK (241).

Resultat före skatt ökade med 19 % till 76,7 MSEK. Exklusive fastighetsförsäljning uppgick resultatet till 63,5 MSEK (64,2). OEM Automatic levererade ett bättre resultat medan övriga gruppers resultat var lägre än motsvarande period föregående år.



exklusive fastighetsförsäljning

### Omsättning per marknad

Sverige 61 % (64), Finland 20 % (20), övriga Norden 9 % (7), utanför Norden 10 % (9).

### Kassaflöde

Kassaflödet från den löpande verksamheten var 8,0 MSEK (36,3).

Det totala kassaflödet uppgick till -152 MSEK och har bl.a. påverkats under perioden av utdelning och inlösen av aktier på totalt 220 MSEK.

### Investeringar

Nettoinvesteringar i anläggningstillgångar uppgick till 4,9 MSEK (37,7) varav 8,2 MSEK (19,4) är hänförligt till företagsförvärv och -3,3 MSEK (18,3) till fastigheter, maskiner och inventarier.

### Likviditet

Likvida medel, bestående av kassa- och bankmedel, tillsammans med beviljade men ej utnyttjade krediter uppgick sammantaget till 333 MSEK (269) per 30 juni 2007.

### Immateriella tillgångar

Från och med 2005 tillämpas nya redovisningsregler, International Financial Reporting Standards (IFRS), vilket innebär att goodwillavskrivningar enligt plan inte skall tillämpas. Däremot kommer goodwillposterna och övriga immateriella tillgångar att prövas för eventuellt nedskrivningsbehov. Resultatet har belastats med nedskrivning av immateriella tillgångar med 1,0 MSEK (-). Bokfört värde i balansräkningen uppgår per 30 juni 2007 till 19,6 MSEK.

### Soliditet

Soliditeten per 30 juni 2007 uppgick till 62,5 % (57,9).

### Anställda

Genomsnittligt antal anställda i koncernen under första halvåret var 561 personer (516).

### Aktieåterköp

Bolaget har under året inte återköpt några aktier. Det finns inget eget innehav av aktier per 30 juni. Årsstämman har bemyndigat återköp på upp till 10 % av antalet aktier, vilket motsvarar 2.316.930 st.

### Aktiesplit och inlösen av aktier

För att öka antalet börsposter och därmed handeln i aktien samt förändra bolagets kapitalstruktur beslöt årsstämman att dela upp varje OEM-aktie i fyra aktier (s.k. aktiesplit 4:1) varav en benämndes inlösenaktie. Inlösenaktien löstes automatiskt in mot en inlösenlikvid om 20 kronor kontant den 15 juni. Detta innebar att ca 154 MSEK delades ut till aktieägarna. Efter genomförd aktiesplit finns 23.169.309 aktier i bolaget fördelat på 4.767.096 av aktieslag A samt 18.402.213 aktier av aktieslag B.

### Redovisningsprinciper

Denna delårsrapport har för koncernen upprättats i enlighet med IAS 34 Delårsrapportering och Redovisningsrådets rekommendation RR31 Delårsrapportering för koncerner. Redovisningsprinciperna för koncernen är oförändrade jämfört med dem som tillämpades i årsredovisningen 2006.



### Händelser av väsentlig betydelse

Under första halvåret har en fastighet avyttrats vilket gav en reavinst på 13,2 MSEK.

OEM International AB har förvärvat återstående 50 % av aktierna i Crouzet AB från Crouzet Automatismes SAS. Bolaget verkar inom automationskomponenter och har 17 anställda. 2006 omsatte verksamheten 51 MSEK, med ett resultat på 3,4 MSEK före skatt. 18 MSEK av faktureringen avsåg leveranser till OEM Automatic. Bolaget har införlivats i OEM Automatic. Förvärvet bedöms ha ringa påverkan på 2007 års resultat.

### Viktiga bedömningar

Följande viktiga redovisningsmässiga bedömningar har gjorts:

#### Avyttring verksamhet

Vid beräkning av resultat avseende avyttrade verksamheter 2006 har reservering gjorts med 3 MSEK. Sista betalningen enligt avtal uppgående till 11,4 MSEK skall ske den 31 december 2007. Avtalet innehåller bl.a. garantier för kundfordringar och reklamationer.

#### Nedskrivningsprövning av goodwill

Vid bedömning av nedskrivningsbehov på goodwill, har beräkning av kassagenererande enheters återvinningsvärde gjorts. Bedömningen är att inga rimliga förändringar i de viktigaste antagandena leder till att det beräknade återvinningsvärdena för enheterna blir lägre än de redovisade värdena.

#### Värdering övriga immateriella tillgångar

Övriga immateriella anläggningstillgångar består av värden uppkomna vid förvärv. De aktuella leverantörsrelationerna har fortsatt utvecklats positivt vilket gör att det inte föreligger något nedskrivningsbehov. De aktuella kundrelationerna består av etablering på ny marknad och dessa skrivs av under en femårsperiod.

### Nästa rapportdatum

Delårsrapport för perioden januari – september 2007 publiceras den 26 oktober 2007.



## OEM AUTOMATIC

Komponenter för industriell automation

- Omsättning 405 (346) MSEK
- Rörelseresultat 50,8 (45,5) MSEK

En god efterfrågan tillsammans med genomförda förvärv gör att omsättningen ökade med 17 % och rörelseresultatet med 12 %. Justerat för genomförda förvärv ökade omsättningen med 10 %.




## OEM ELECTRONICS

Apparat- och kretskortskomponenter, EMC och mikrovågs-komponenter

- Omsättning 143 (163) MSEK
- Rörelseresultat 6,8 (9,9) MSEK

Omsättningen minskade med 12 % vilket gav en resultatförsämring jämfört med föregående år. Omsättningsminskningen är koncentrerad till ett par verksamhetsområden inom den svenska verksamheten.



## CYNCRONA

Produktionsutrustningar och insatsvaror för elektronikproduktion.

- Omsättning 84 (109) MSEK
- Rörelseresultat 0,9 (4,2) MSEK

Omsättningen minskade med 23 % vilket gav en resultatförsämring jämfört med föregående år. I och med att verksamheten är av investeringskaraktär varierar försäljningen mellan kvartalen.



## DEVELOPMENT

Kullager, tätningar, linjärenheter, motorer och transmissioner

- Omsättning 118 (110) MSEK
- Rörelseresultat 8,3 (8,5) MSEK

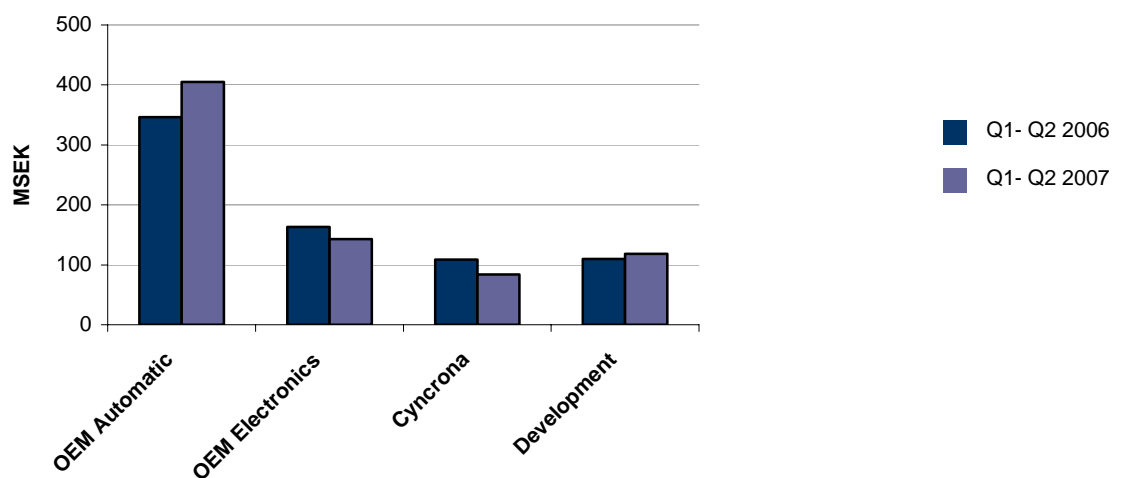
En god efterfrågan gjorde att omsättningen ökade med 8 %. Ökade kostnader för marknadssatsningar gör att resultatet minskade.



## OMSÄTTNING & RESULTAT PER BOLAGSGRUPP

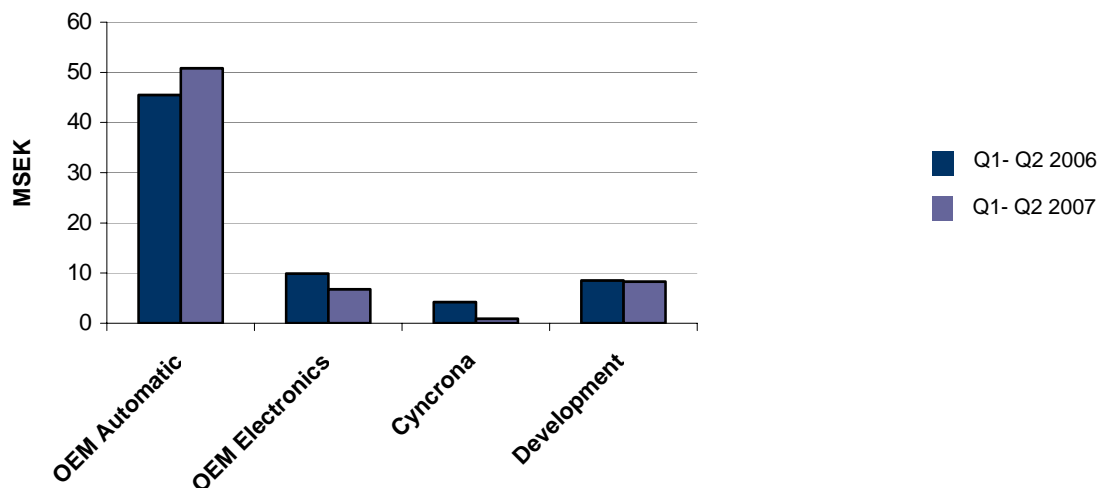
### Nettoomsättning (MSEK)

	Jan- juni 2007	Jan- juni 2006	Q2 2007	Q1 2007	Q4 2006	Q3 2006	Q2 2006	Rullande 12 mån	Helår 2006
OEM Automatic	404,9	346,1	197,5	207,4	189,9	161,8	172,2	756,6	697,8
OEM Electronics	142,8	163,1	69,8	73,0	73,6	69,9	79,8	286,3	306,6
Cyncrona	83,6	109,1	31,1	52,5	76,0	59,5	72,8	219,1	244,6
Development	118,3	109,9	56,3	62,0	56,4	46,5	51,9	221,2	212,8
Övrig verksamhet/eliminering	-6,7	-6,2	-0,3	-6,4	-3,3	-2,9	-1,3	-12,9	-13,9
	<b>742,9</b>	<b>722,0</b>	<b>354,4</b>	<b>388,5</b>	<b>392,6</b>	<b>334,8</b>	<b>375,4</b>	<b>1 470,3</b>	<b>1 447,9</b>



### Rörelseresultat (MSEK)

	Jan- juni 2007	Jan- juni 2006	Q2 2007	Q1 2007	Q4 2006	Q3 2006	Q2 2006	Rullande 12 mån	Helår 2006
OEM Automatic	50,8	45,5	22,5	28,3	23,1	22,4	21,2	96,3	91,0
OEM Electronics	6,8	9,9	2,3	4,5	3,4	5,5	3,7	15,7	18,8
Cyncrona	0,9	4,2	-1,4	2,3	7,4	2,6	3,9	10,9	14,2
Development	8,3	8,5	2,2	6,1	1,5	3,0	3,4	12,8	13,0
Övrig verksamhet/eliminering	7,9	-5,0	-2,8	10,7	-2,0	-3,2	-2,2	2,7	-10,3
	<b>74,7</b>	<b>63,1</b>	<b>22,8</b>	<b>51,9</b>	<b>33,4</b>	<b>30,3</b>	<b>30,0</b>	<b>138,4</b>	<b>126,7</b>





## KONCERNENS RESULTATRÄKNING (MSEK)

	Jan-juni 2007	Jan-juni 2006	Q 2 2007	Q1 2007	Q4 2006	Q3 2006	Q2 2006	Rullande 12 mån	Helår 2006
Nettoomsättning	742,9	723,0	354,4	388,5	392,6	334,8	375,4	1 470,3	1 447,9
Övriga rörelseintäkter	13,2	0,0	0,0	13,2	2,5	0,0	0,0	15,7	2,5
Rörelsens kostnader	-673,8	-653,7	-327,5	-346,3	-357,6	-301,4	-342,1	-1 332,8	-1 310,2
Avskrivningar	-7,6	-6,3	-4,1	-3,5	-4,1	-3,1	-3,3	-14,8	-13,5
<b>Rörelseresultat</b>	<b>74,7</b>	<b>63,0</b>	<b>22,8</b>	<b>51,9</b>	<b>33,4</b>	<b>30,3</b>	<b>30,0</b>	<b>138,4</b>	<b>126,7</b>
Andelar i intressebolag	0,0	0,8	0,0	0,0	0,1	0,1	0,3	0,2	1,0
Finansnetto	2,0	0,4	1,5	0,5	0,0	-0,6	0,5	1,4	-0,2
<b>Resultat före skatt</b>	<b>76,7</b>	<b>64,2</b>	<b>24,3</b>	<b>52,4</b>	<b>33,5</b>	<b>29,8</b>	<b>30,8</b>	<b>140,0</b>	<b>127,5</b>
Skatt	-22,6	-17,9	-7,3	-15,3	-10,0	-8,8	-8,3	-41,4	-36,7
<b>Resultat från kvarvarande verksamhet</b>	<b>54,1</b>	<b>46,3</b>	<b>17,0</b>	<b>37,1</b>	<b>23,5</b>	<b>21,0</b>	<b>22,5</b>	<b>98,6</b>	<b>90,8</b>
<b>Resultat från avvecklad verksamhet</b>	<b>0,0</b>	<b>6,4</b>	<b>0,0</b>	<b>0,0</b>	<b>81,8</b>	<b>2,6</b>	<b>2,8</b>	<b>84,4</b>	<b>90,8</b>
<b>Årets resultat</b>	<b>54,1</b>	<b>52,7</b>	<b>17,0</b>	<b>37,1</b>	<b>105,3</b>	<b>23,6</b>	<b>25,3</b>	<b>183,0</b>	<b>181,6</b>
Vinst per aktie före utspädning, kr	2,34	2,27	0,73	1,60	4,54	1,02	1,09	7,89	7,84
Vinst per aktie efter utspädning, kr	2,34	2,26	0,73	1,60	4,54	1,01	1,09	7,88	7,81
*Vinst per aktie före utspädning, kr	2,34	1,98	0,73	1,60	1,00	0,94	0,96	4,27	3,92
*Vinst per aktie efter utspädning, kr	2,34	1,96	0,73	1,60	1,00	0,94	0,95	4,27	3,90

\*kvarvarande verksamhet

## KONCERNENS BALANSRÄKNING (MSEK)

	2007-06-30	2006-06-30	2006-12-31
<b>Tillgångar</b>			
Immateriella anläggningstillgångar	19,6	25,8	20,5
Materiella anläggningstillgångar	139,8	145,0	139,6
Finansiella anläggningstillgångar	1,8	8,4	7,4
Uppskjuten skattefordran	4,0	5,5	3,9
Varulager	216,5	207,1	214,6
Kortfristiga fordringar	244,1	288,7	279,2
Likvida medel	138,6	52,8	288,5
<b>Eget kapital och skulder</b>			
Eget kapital	478,0	424,9	640,7
Långfristiga skulder, räntebärande	10,2	8,9	9,3
Uppskjuten skatteskuld	27,5	23,1	26,6
Kortfristiga skulder, räntebärande	64,8	53,1	56,0
Kortfristiga skulder, ej räntebärande	183,9	223,3	221,1
<b>Balansomslutning</b>	<b>764,4</b>	<b>733,3</b>	<b>953,7</b>



## KONCERNENS FÖRÄNDRINGAR AV EGET KAPITAL (MSEK)

	2007-06-30	2006-06-30	2006-12-31
Vid årets början	640,7	477,9	477,9
Återköp egna aktier	-	-49,6	38,8
Lämnad utdelning	-65,6	-53,0	-53,0
Inlösen aktier	-154,5	-	-
Periodens resultat	54,1	52,7	181,6
Årets omräkningsdifferens	3,3	-3,1	-4,6
Vid periodens slut	478,0	424,9	640,7

## KASSAFLÖDESANALYS (MSEK)

	Jan-juni 2007	Jan-juni 2006	Q2 2007	Q1 2007	Q4 2006	Q3 2006	Q2 2006	Rullande 12 mån	Helår 2006
Kassaflöde från den									
löpande verksamheten	49,5	43,6	10,2	39,3	24,8	29,6	25,7	103,9	98,0
Förändring av rörelsekapital	-41,5	-7,3	-2,3	-39,2	37,8	-15,1	7,2	-18,8	15,4
<b>Kassaflöde före</b>									
<b>investeringar</b>	8,0	36,3	7,9	0,1	62,6	14,5	32,9	85,1	113,4
Investeringar	50,2	-36,5	-7,1	57,3	78,5	-10,1	-38,1	118,6	31,9
<b>Kassaflöde efter</b>									
<b>investeringar</b>	58,2	-0,2	0,8	57,4	141,1	4,4	-5,2	203,7	145,3
Kassaflöde från									
finansieringsverksamheten									
- Förändring av skuld	9,7	6,1	1,3	8,4	-16,6	19,9	4,7	13,0	9,4
- Utbetald utdelning	-65,6	-53,0	-65,6	0,0	0,0	0,0	-53,0	-65,6	-53,0
- Inlösen aktier	-154,5	0,0	-154,5	0,0	0,0	0,0	0,0	-154,5	0,0
- Återköp egna aktier	0,0	-49,6	0,0	0,0	113,4	-25,0	-49,6	88,4	38,8
<b>Kassaflöde</b>	<b>-152,2</b>	<b>-96,7</b>	<b>-218,0</b>	<b>65,8</b>	<b>237,9</b>	<b>-0,7</b>	<b>-103,1</b>	<b>85,0</b>	<b>140,5</b>

## NYCKELTAL

	Jan-juni 2007	Jan-juni 2006	Q2 2007	Q1 2007	Q4 2006	Q3 2006	Q2 2006	Rullande 12 mån	Helår 2006
Räntabilitet på eget kapital, %	9,7	12,1	2,9	5,6	19,8	5,6	5,4	40,5	32,5
* Räntabilitet på sysselsatt kapital, %	12,2	13,3	3,5	7,3	5,6	6,3	6,0	27,3	21,2
* Räntabilitet på totalt kapital, %	8,9	8,7	2,6	5,5	4,0	4,2	4,2	18,9	15,2
Soliditet	62,5	57,9							67,2
Vinst per aktie före utspädning, kr	2,34	2,27	0,73	1,60	4,54	1,02	1,09	7,89	7,84
Vinst per aktie efter utspädning, kr	2,34	2,26	0,73	1,60	4,54	1,01	1,09	7,88	7,81
Eget kapital per aktie, kr	20,63	18,34							27,65
Genomsnittligt antal aktier (tusental)	23 169	23 169	23 169	23 169	23 169	23 169	23 169	23 169	23 169
Genomsnittligt antal aktier efter utspädning (tusental)	23 169	23 289	23 169	23 169	23 208	23 289	23 289	23 209	23 269
* Rörelsemarginal, %	11,1	9,6	7,6	13,4	9,5	10,0	8,9	10,4	9,7
* Tillväxt i omsättning, %								5,9	6,0

\* Enligt IFRS 5 redovisas avyttrad Hydraulikverksamhet 2006 som avvecklad verksamhet. Markerade nyckeltal gäller kvarvarande verksamheter.

Övriga nyckeltal gäller för den totala verksamheten då balansräkningen för jämförelseperioderna, i enlighet med IFRS 5, inte omräknas.

**MODERBOLAGETS RESULTATRÄKNING (MSEK)**

	Jan-juni 2007	Jan-juni 2006	Q 2 2007	Q1 2007	Q4 2006	Q3 2006	Q2 2006	Rullande 12 mån	Helår 2006
Nettoomsättning	8,4	8,3	4,5	3,9	27,2	4,0	4,6	39,6	41,3
Övriga rörelseintäkter	0,0	0,0	0,0	0,0	1,8	0,0	0,0	1,8	1,8
Rörelsens kostnader	-21,7	-20,5	-11,6	-10,1	-10,5	-9,9	-9,4	-42,1	-42,6
Avskrivningar	-0,8	-1,0	-0,4	-0,4	-0,4	-0,5	-0,5	-1,7	-1,8
<b>Rörelseresultat</b>	<b>-14,1</b>	<b>-13,2</b>	<b>-7,5</b>	<b>-6,6</b>	<b>18,1</b>	<b>-6,4</b>	<b>-5,3</b>	<b>-2,4</b>	<b>-1,3</b>
Resultat från andelar i koncernföretag	40,0	0,0	40,0	0,0	104,2	0,0	0,0	144,2	104,2
Resultat från andelar i intresseföretag	0,0	1,0	0,0	0,0	0,0	0,0	1,0	0,0	1,0
Finansnetto	2,5	1,4	1,5	1,0	0,2	0,5	1,0	3,2	2,0
<b>Resultat före boksluts- dispositioner och skatt</b>	<b>28,4</b>	<b>-10,8</b>	<b>34,0</b>	<b>-5,6</b>	<b>122,5</b>	<b>-5,9</b>	<b>-3,3</b>	<b>145,0</b>	<b>105,9</b>
Bokslutsdispositioner	0,0	0,0			-14,5			-14,5	-14,5
<b>Resultat före skatt</b>	<b>28,4</b>	<b>-10,8</b>	<b>34,0</b>	<b>-5,6</b>	<b>108,0</b>	<b>-5,9</b>	<b>-3,3</b>	<b>130,5</b>	<b>91,4</b>
Skatt	3,3	3,3	1,7	1,6	-1,1	1,7	1,2	3,9	3,7
<b>Resultat</b>	<b>31,7</b>	<b>-7,5</b>	<b>35,7</b>	<b>-4,0</b>	<b>106,9</b>	<b>-4,2</b>	<b>-2,1</b>	<b>134,4</b>	<b>95,1</b>

**MODERBOLAGETS BALANSRÄKNING (MSEK)**

	2007-06-30	2006-06-30	2006-12-31
<b>Tillgångar</b>			
Materiella anläggningstillgångar	20,6	21,4	21,0
Finansiella anläggningstillgångar	194,0	208,6	189,1
Uppskjuten skattefordran	3,3	3,3	0,0
Kortfristiga fordringar	156,8	154,2	245,5
Likvida medel	70,3	0,0	220,8
<b>Eget kapital och skulder</b>			
Eget kapital	240,9	196,6	429,4
Obeskattade reserver	37,5	23,0	37,5
Uppskjuten skatteskuld	1,8	1,7	1,7
Kortfristiga skulder, ej räntebärande	164,8	166,2	207,8
<b>Balansomslutning</b>	<b>445,0</b>	<b>387,5</b>	<b>676,4</b>





Halvårsrapporten ger en rättvisande översikt av moderbolagets och koncernens verksamhet, ställning och resultat samt beskriver väsentliga risker och osäkerhetsfaktorer som moderbolaget och de företag som ingår i koncernen står inför.

Tranås den 26 juli 2007

**OEM INTERNATIONAL AB (PUBL)**

**Jan Svensson**  
Styrelseordförande

**Hans Franzén**  
Styrelseledamot

**Orvar Pantzar**  
Styrelseledamot

**Agne Svenberg**  
Styrelseledamot

**Ulf Barkman**  
Styrelseledamot

**Gunnar Eliasson**  
Styrelseledamot

**Lars-Åke Rydh**  
Styrelseledamot

**Jörgen Zahlin**  
Verkställande direktör

**GRANSKNINGSRAPPORT**

Vi har utfört en översiktlig granskning av delårsrapporten för OEM International AB (Publ) för perioden 1 januari till 30 juni 2007. Det är styrelsen och verkställande direktören som har ansvaret för att upprätta och presentera denna delårsrapport i enlighet med IAS 34 och årsredovisningslagen. Vårt ansvar är att uttala en slutsats om denna delårsrapport grundad på vår översiktliga granskning.

Vi har utfört vår översiktliga granskning i enlighet med Standard för översiktlig granskning SÖG 2410 Översiktlig granskning av finansiell delårsinformation utförd av företagets valda revisor som är utgiven av FAR. En översiktlig granskning består av att göra förfrågningar, i första hand till personer som är ansvariga för finansiella frågor och redovisningsfrågor, att utföra analytisk granskning och att vidta andra översiktliga granskningsåtgärder. En översiktlig granskning har en annan inriktning och en betydligt mindre omfattning jämfört med den inriktning och omfattning som en revision enligt Revisionsstandard i Sverige RS och god revisionsred i övrigt har. De granskningsåtgärder som vidtas vid en översiktlig granskning gör det inte möjligt för oss att skaffa oss en sådan säkerhet att vi blir medvetna om alla viktiga omständigheter som skulle kunna ha blivit identifierade om en revision utförts. Den uttalade slutsatsen grundad på en översiktlig granskning har därför inte den säkerhet som en uttalad slutsats grundad på en revision har.

Grundat på vår översiktliga granskning har det inte kommit fram några omständigheter som ger oss anledning att anse att den bifogade delårsrapporten inte, i allt väsentligt, är upprättad i enlighet med IAS 34 och årsredovisningslagen.

Tranås den 26 juli 2007

**KPMG Bohlins AB**

*Niklas Bengtsson*  
**Auktoriserad Revisor**



*För kompletterande information kontakta VD Jörgen Zahlin 075-242 40 22 eller ekonomidirektör Jan Cnatingius 075-242 40 03*

OEM International med huvudkontor i Tranås består av 23 rörelsedrivande enheter i tio länder. Koncernen verkar inom teknikhandel i norra Europa. Enkelt beskrivet verkar OEM som ett alternativ för tillverkare att sälja genom egna bolag.

**OEM INTERNATIONAL AB (publ), org. nr 556184-6691**

Huvudkontor: Dalagatan 4  
Box 1009, S-573 28 TRANÅS  
Tel + 46-75-242 40 00

[www.oem.se](http://www.oem.se)