

# 2016 m. 12 mėnesių veiklos rezultatai

2017-01-27

teo

teo.lt

„**Teo**“ ir „**Omnitel**“ įmonių grupė teikia integruotas telekomunikacijų, IT ir televizijos paslaugas Lietuvos gyventojams ir verslui bei kuria pažangiausius duomenų perdavimo sprendimus

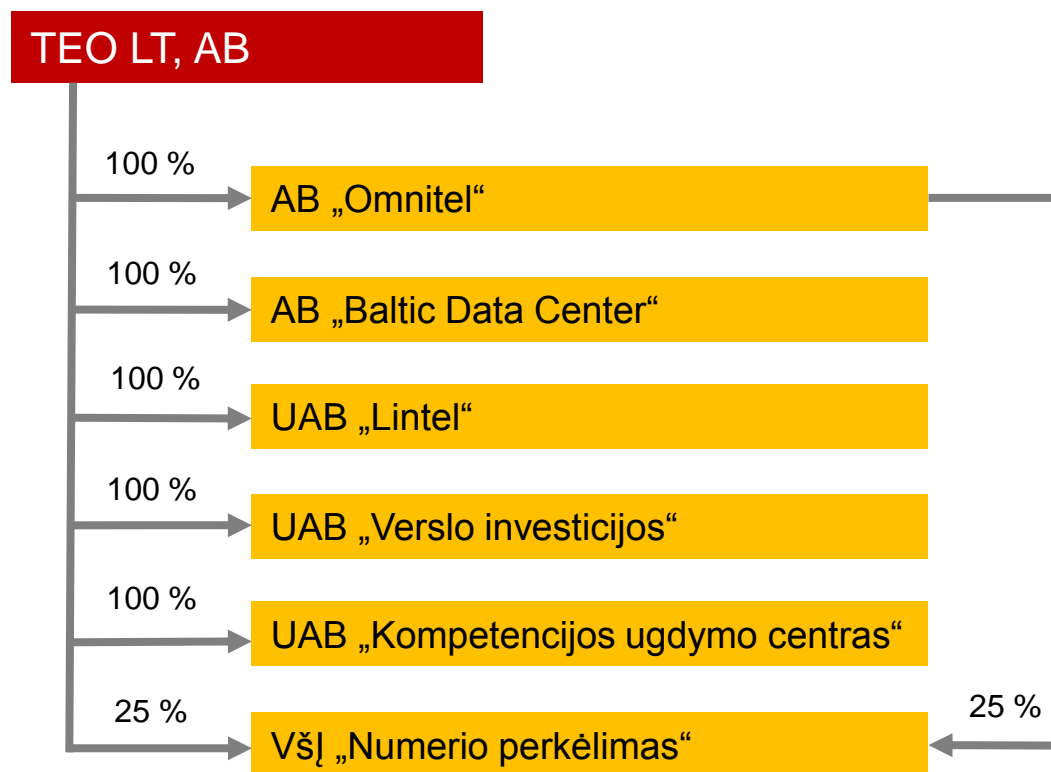
**Mūsų tikslas** – būti su pasauliu taip, kaip geriausia mūsų klientui

# Pagrindiniai 2016 m. IV ketvirčio įvykiai

- Gruodį baigta 70 „Teo“ ir „Omnitel“ klientų aptarnavimo **salonų integracija**
- „Teo“ akcininkai **pritarė** „Omnitel“ ir BDC **prijungimui** prie „Teo“
- Akcininkai taip pat nusprendė, kad po reorganizacijos veiklą tęsianti įmonė vadinsis **Telia Lietuva, AB**
- Bendrovės 2016 m. audito įmonė akcininkai išrinko **UAB „Deloitte Lietuva“**
- Klientų patogumui pasiūlėme **bendrus klientų aptarnavimo** telefonu numerius
- Spalį pasiūlėme verslo ir privatiems klientams **neribotą** mobilųjį internetą **fiksuotoje vietoje** už fiksuotą kainą
- „Omnitel“ **padidino duomenų kiekį** privatiems klientams skirtuose planuose

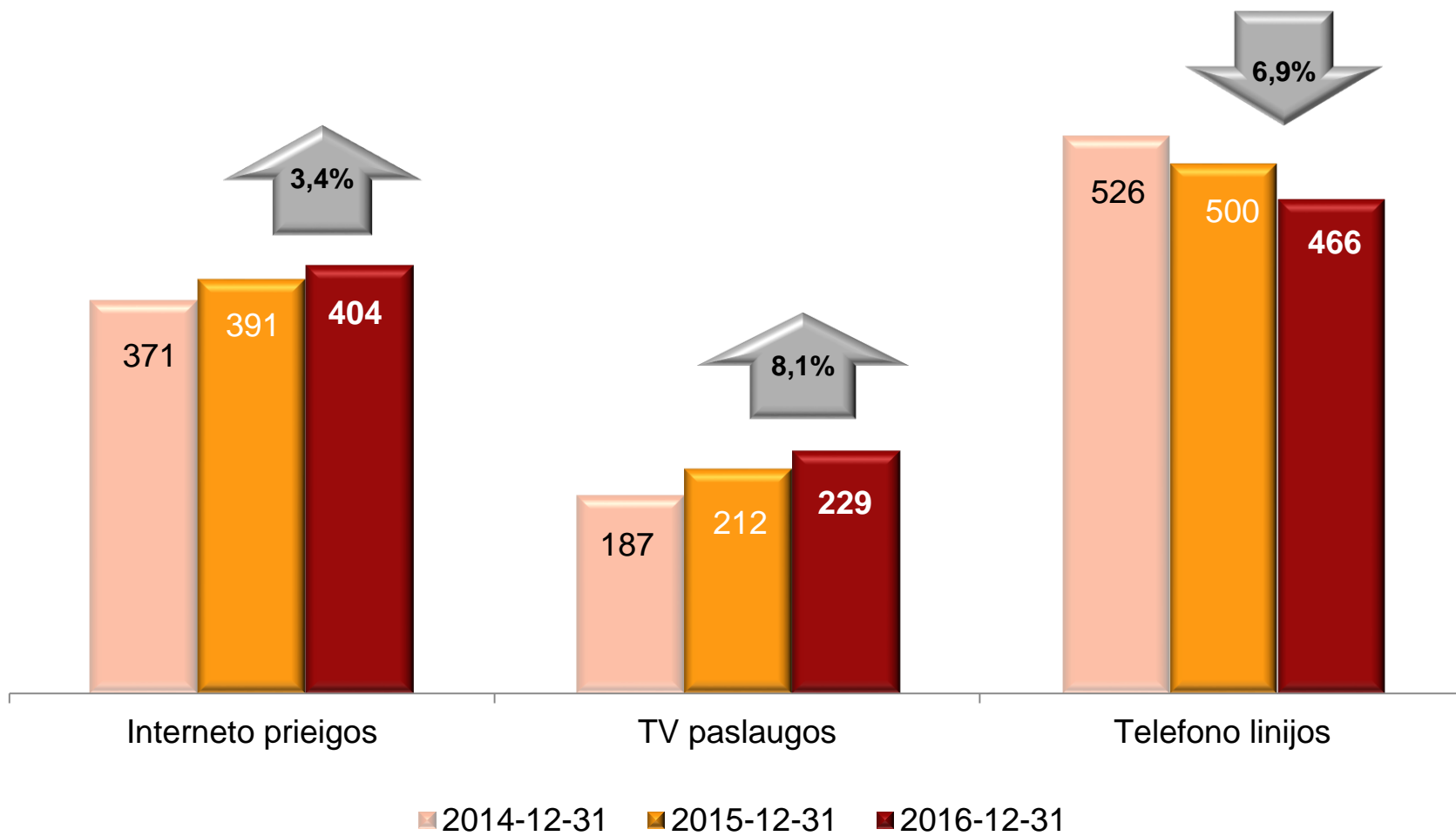


# „Teo“ įmonių grupė

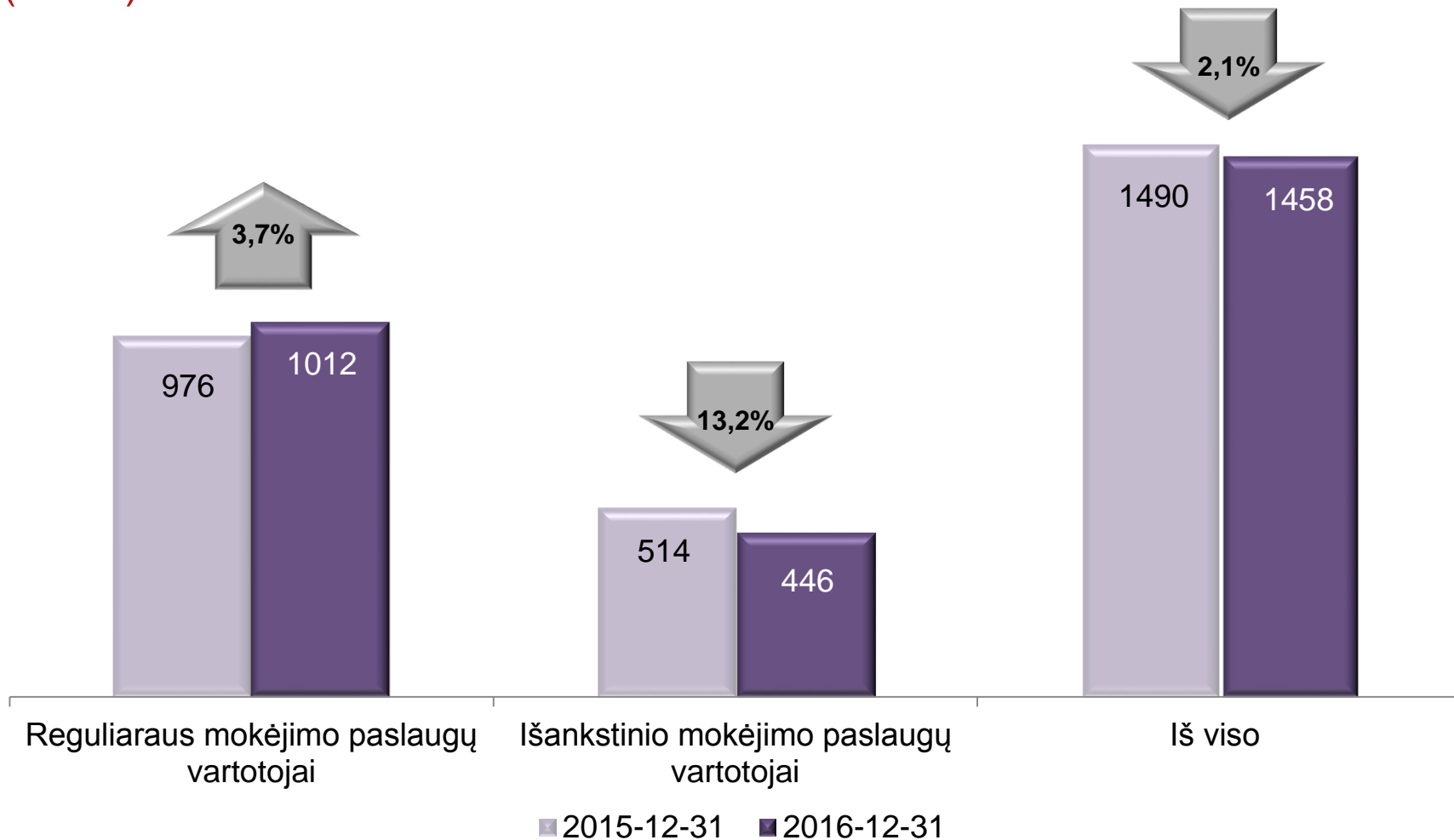


- 2016 m. sausio 4 d. „Teo“ įsigijo **100 proc. „Omnitel“ akcijų**
- Sausį „Baltic Data Center“ (BDC) dukterinė įmonė Latvijoje „Baltic Data Center SIA“ buvo **likviduota**
- Balandį „Teo“ neatlygintinai **perleido** VšĮ „Ryšių istorijos muziejus“ **dalininko teises** Kauno miesto savivaldybei
- Birželį „Omnitel“ ir BDC pertvarkytos iš **UAB į AB**, paskelbtos **reorganizavimo sąlygos**, kuriomis remiantis prie „Teo“ bus **prijungtos** „Omnitel“ ir BDC
- Liepą „Omnitel“ neatlygintinai **perleido** VšĮ „SOS projektai“ **dalininko teises (50 proc.)** Swedbank AB (Lietuva)

# Pagrindiniai fiksuotojo ryšio veiklos rodikliai (tūkst.)



# Pagrindiniai mobiliojo ryšio veiklos rodikliai (tūkst.)

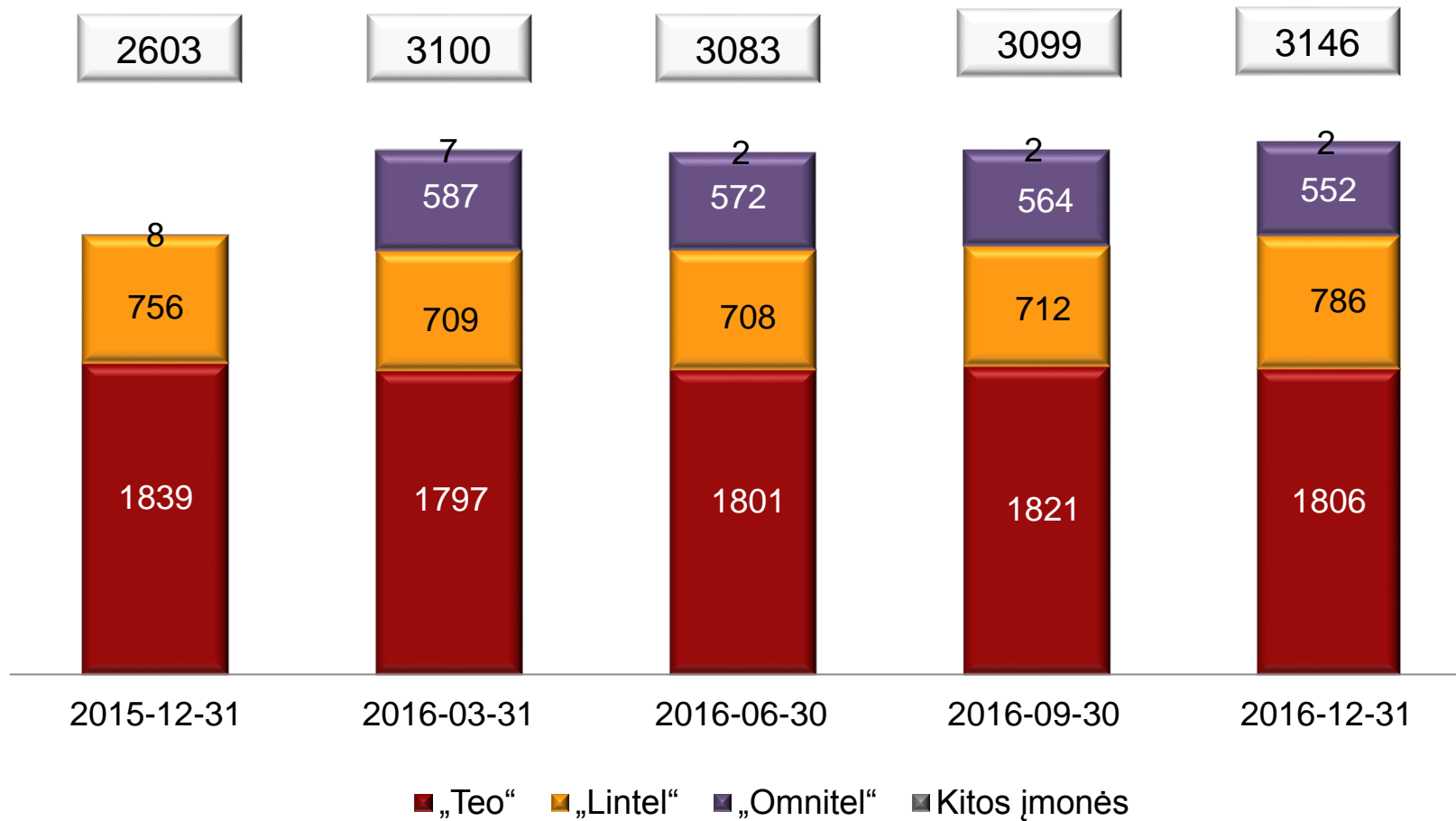


# Pagrindiniai veiklos skaičiai

(tūkst.)

	2016-12-31	2015-12-31	Pokytis (%)
<b>Plačiajuosčio interneto prieigų skaičius, iš viso</b>	<b>404</b>	<b>391</b>	<b>3,4</b>
- šviesolaidinės prieigos	246	225	9,3
- varinės prieigos	158	166	(4,7)
<b>Televizijos paslaugų vartotojų skaičius, iš viso</b>	<b>229</b>	<b>212</b>	<b>8,1</b>
- Išmanioji televizija (IPTV)	191	165	15,8
- Skaitmeninė antžeminė televizija (DVB-T)	38	47	(18,7)
<b>Fiksuotojo telefono ryšio linijų skaičius</b>	<b>466</b>	<b>500</b>	<b>(6,9)</b>
<b>Mobiliojo ryšio vartotojų skaičius, iš viso</b>	<b>1458</b>	<b>1490</b>	<b>(2,1)</b>
- Reguliaraus mokėjimo paslaugos	1012	976	3,7
- Išankstinio mokėjimo paslaugos	446	514	(13,2)

# „Teo“ įmonių grupės darbuotojai



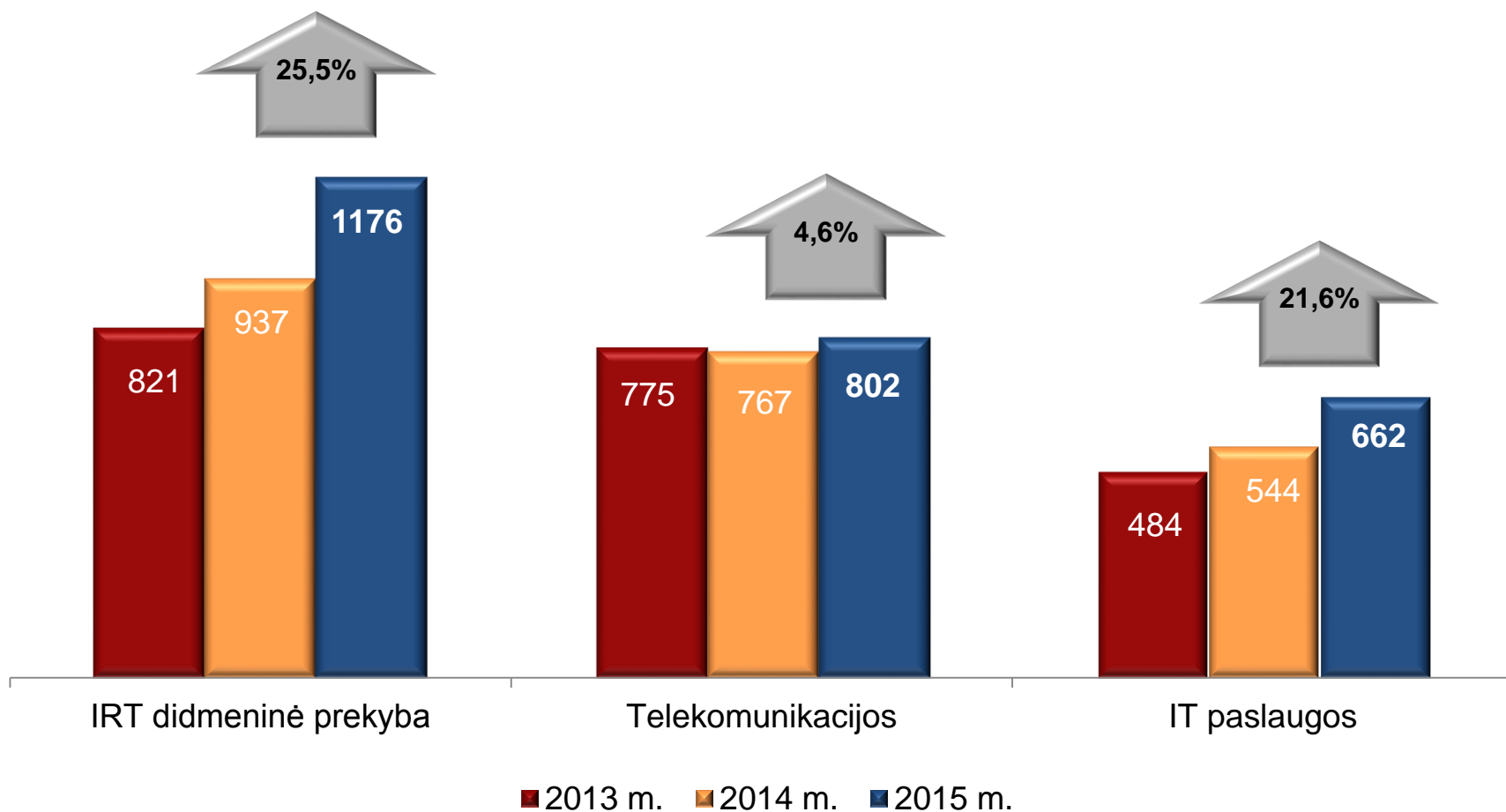


# Lietuvos elektroninių ryšių rinka

teo

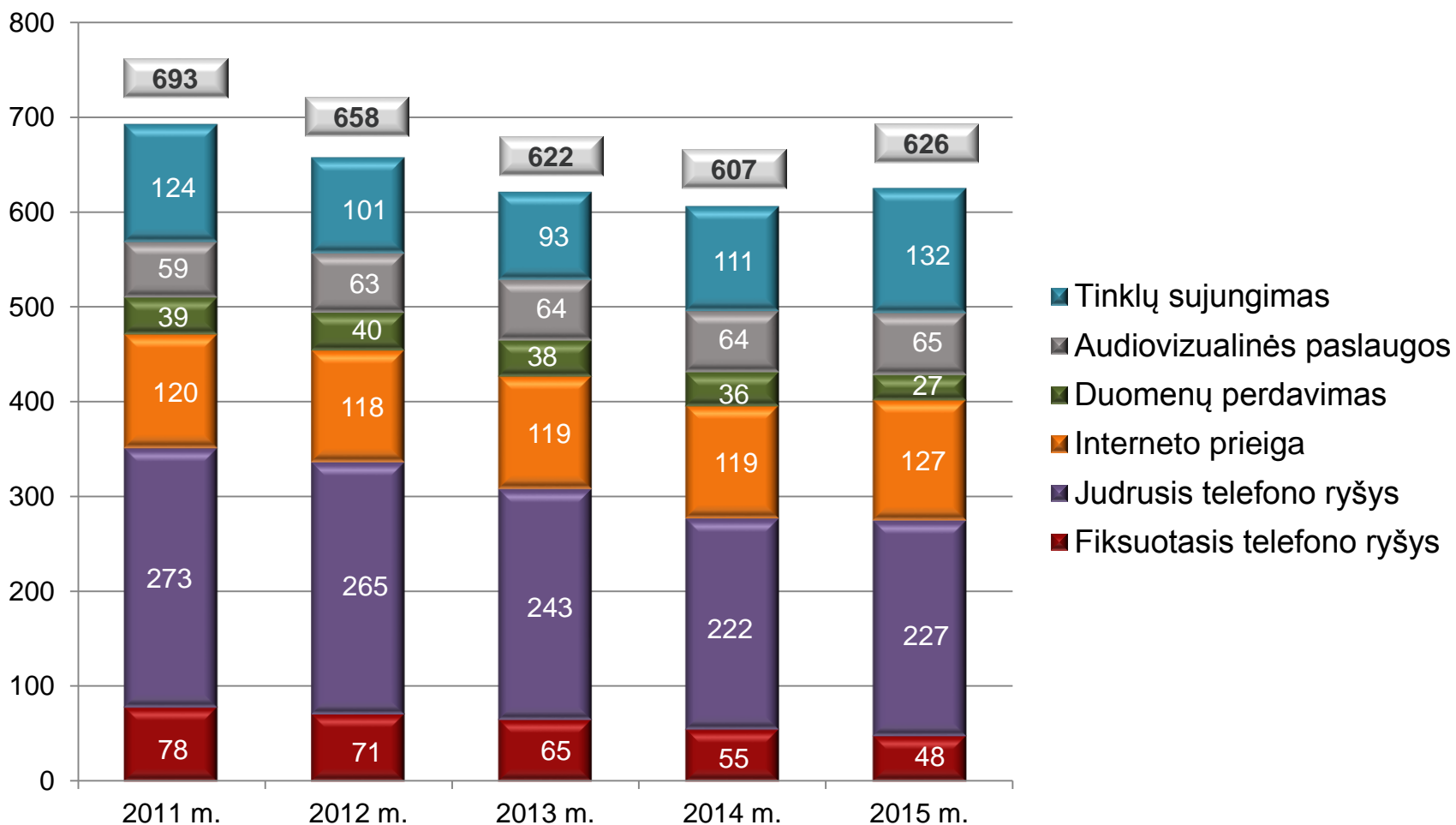
# Lietuvos IRT rinkos pajamų tendencijos

(mln. eurų)



# Telekomunikacijų rinka Lietuvoje

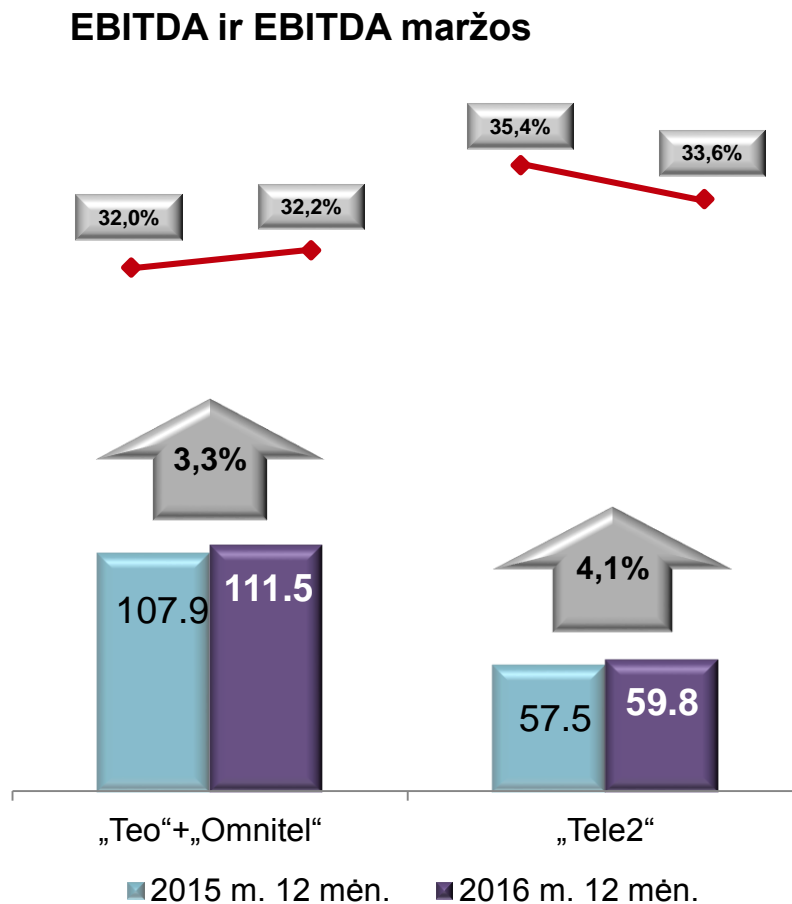
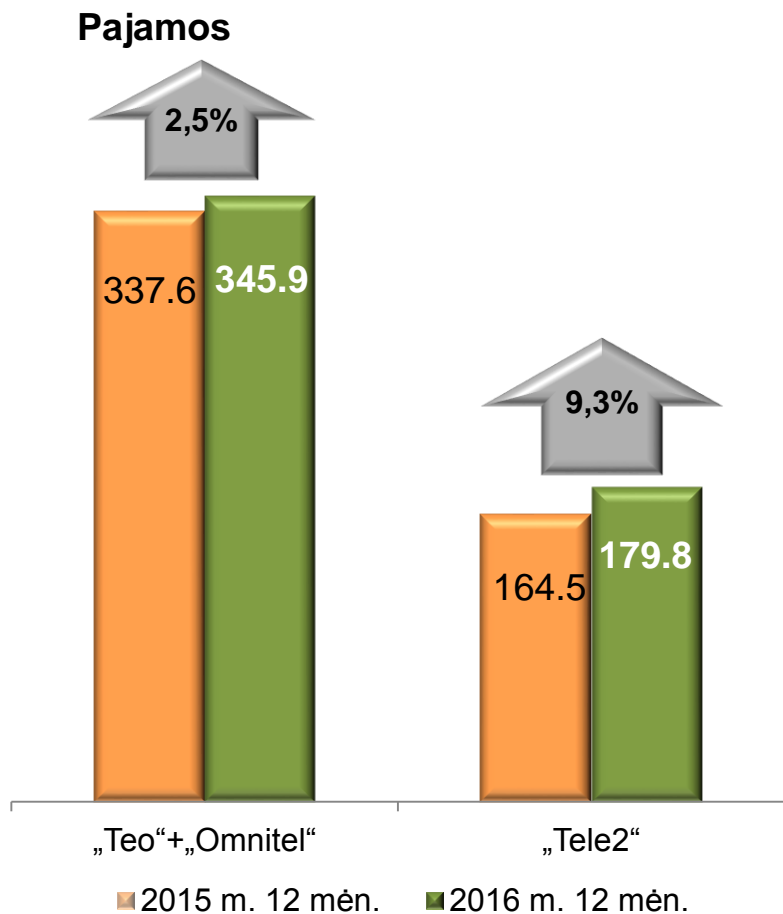
(mln. eurų)



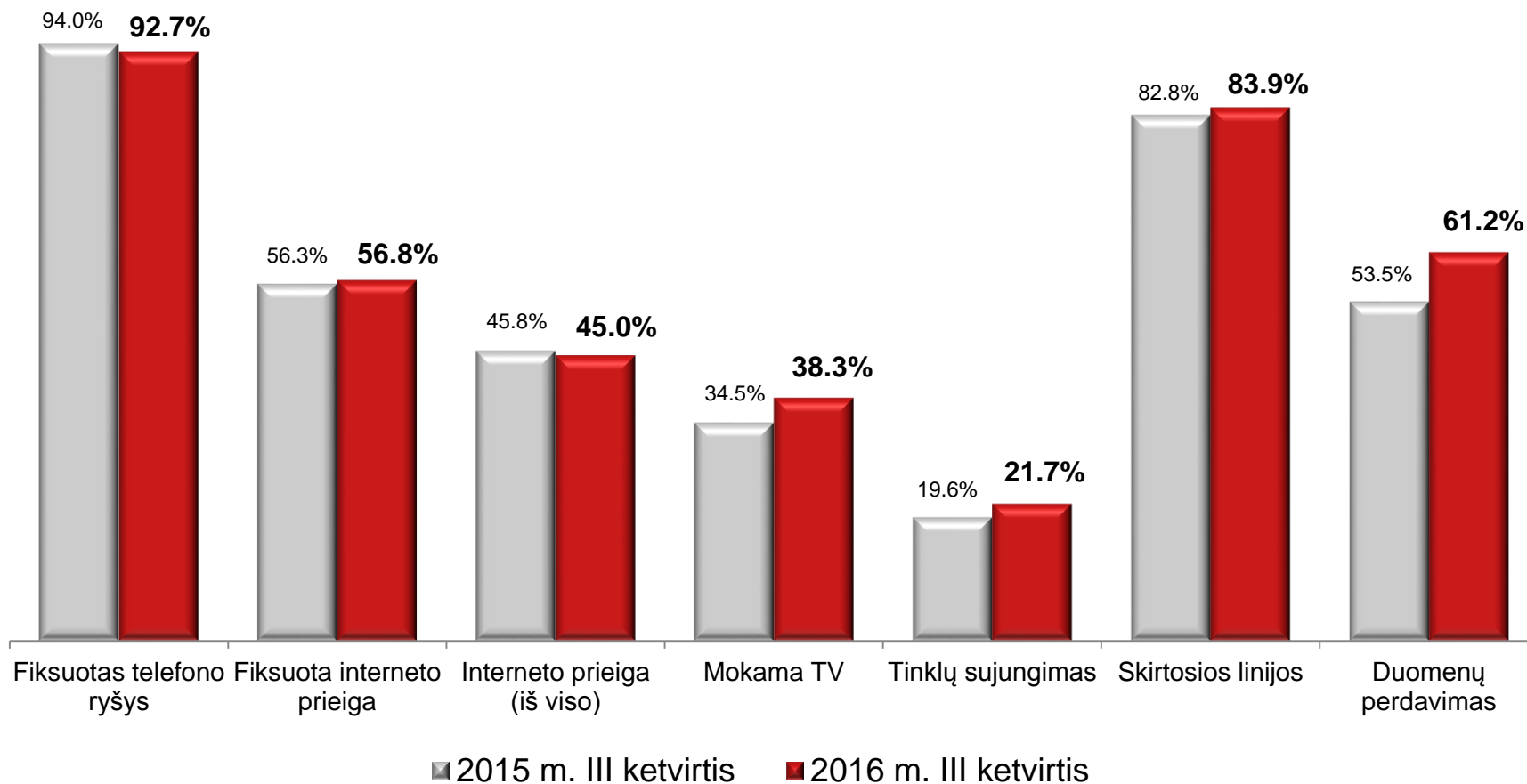
# Pagrindiniai rinkos skaičiai

	2016-09-30	2015-09-30	Pokytis (%)
<b>Bendros rinkos pajamos (mln. eurų)</b>	<b>480,4</b>	<b>467,5</b>	<b>2,8</b>
<b>Mobiliojo telefono ryšio abonentų skaičius</b>	<b>4 238 731</b>	<b>4 235 577</b>	<b>0,1</b>
Mobiliojo telefono ryšio abonentų skaičius 100 gyventojų	148,2	146,3	
<b>Fiksuotojo telefono ryšio paslaugų abonentų skaičius</b>	<b>540 602</b>	<b>562 400</b>	<b>(3,9)</b>
Fiksuotojo telefono ryšio linijų skaičius 100 gyventojų	18,6	19,1	
<b>Interneto prieigos abonentų skaičius</b>	<b>1 250 933</b>	<b>1 165 712</b>	<b>7,3</b>
Interneto prieigos abonentų skaičius 100 gyventojų	43,7	40,3	
<b>Mokamos televizijos abonentų skaičius</b>	<b>709 014</b>	<b>719 684</b>	<b>(1,5)</b>
Mokamos televizijos abonentų skaičius 100 gyventojų	55,5	56,2	
<b>Bendros rinkos investicijos (mln. eurų)</b>	<b>96,1</b>	<b>64,8</b>	<b>48,3</b>

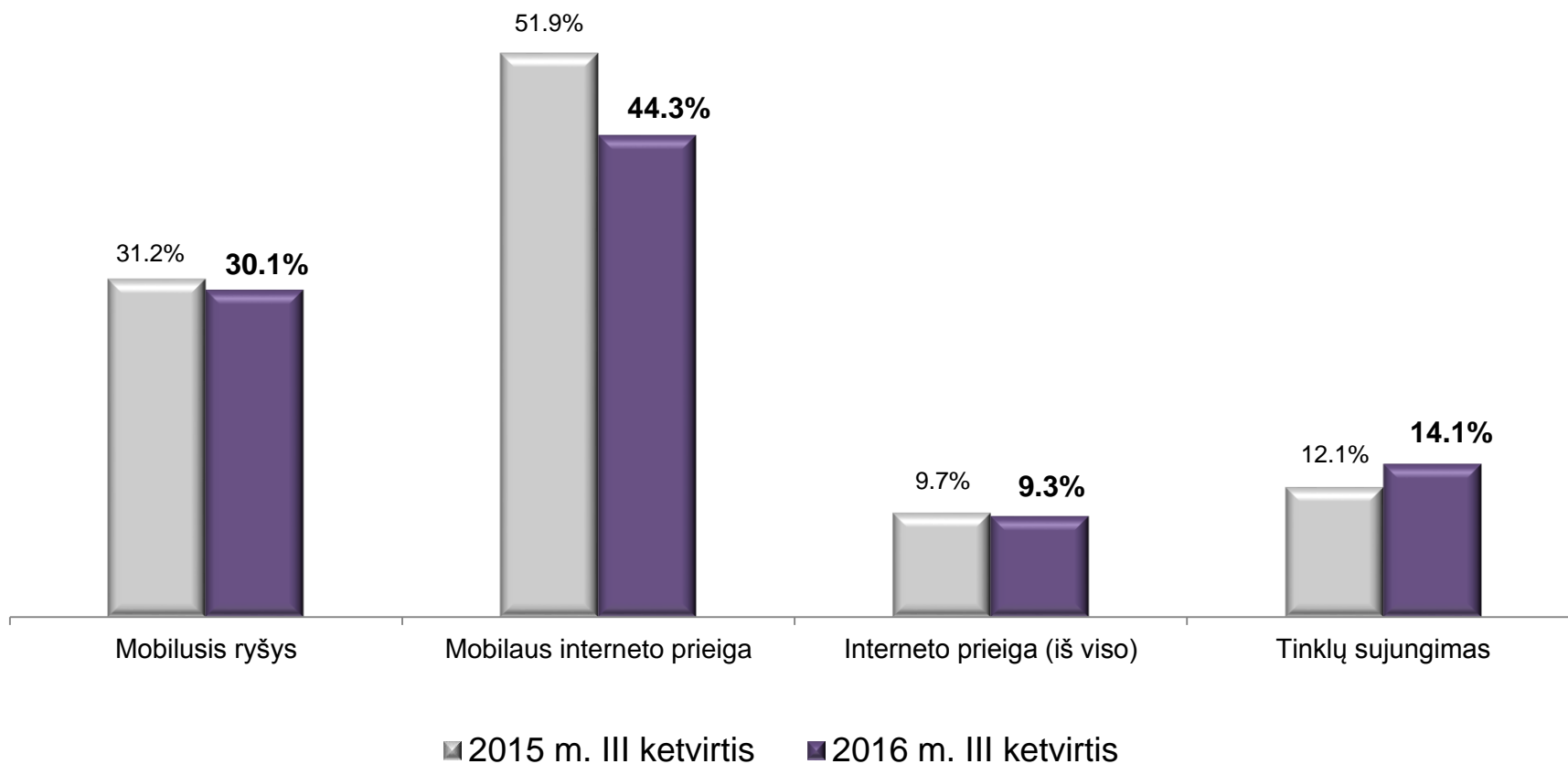
# Pagrindinių rinkos dalyvių pajamų ir EBITDA pokyčiai (mln. eurų)



# „Teo“ rinkos dalys pagal pajamas



# „Omnitel“ rinkos dalys pagal pajamas



# Rinkos pajamos pagal paslaugas

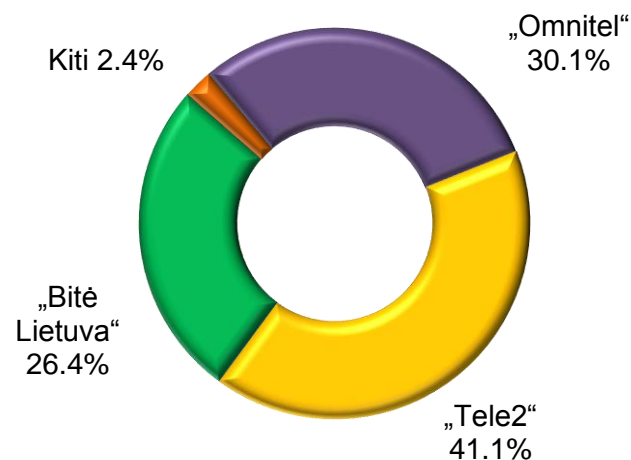
Rinka	2016 m. 9 mėnesių pajamos (mln. Eur)	Pokytis, palyginti su 2015 m. 9 mėn. (%)	Rinkos dalyvių skaičius
Mobiliojo telefono ryšio paslaugos	176,6	4,7	3+13
Prieigos prie interneto paslaugos	95,7	1,0	104
Tinklų sujungimo paslaugos	103,2	4,5	14
Mokamos TV paslaugos	46,8	9,7	41
Fiksuotojo telefono ryšio paslaugos	34,8	(5,3)	42
Duomenų perdavimo paslaugos	12,9	(0,5)	16
Skirtųjų linijų paslaugos	2,9	(12,5)	8
Šviesolaidinių linijų skaidulų paslaugos	4,0	(2,0)	15
Radio ir TV programų siuntimo paslaugos	3,6	12,8	4



# Mobiliojo telefono ryšio rinka (2016 m. III ketvirtis)

- Mobiliojo telefono ryšio paslaugas teikia **3 operatoriai** („Omnitel“, „Tele2“ ir „Bitė Lietuva“), **5 paslaugų teikėjai** ir **8 įmonės perpardavinėja** kitų teikiamas paslaugas
- Kitų paslaugų teikėjų aktyvių abonentų skaičius siekia **84,8 tūkst.**, arba 2 proc. visų abonentų skaičiaus
- **48 proc.** pokalbių srauto inicijuota „Tele2“, **26,6 proc.** – „Omnitel“, **22,6 proc.** – „Bitė Lietuva“ ir **2,7 proc.** – kitų paslaugų teikėjų tinkluose
- **57 proc.** visų inicijuotų skambučių trukmės sudarė skambučiai savame tinkle, **38,9 proc.** – skambučiai į kitus Lietuvos mobiliojo ryšio tinklus, **3,5 proc.** – į fiksuotojo ryšio tinklus ir **0,6 proc.** – tarptautiniai skambučiai

2016 m. III ketv. pajamų pasiskirstymas pagal operatorius

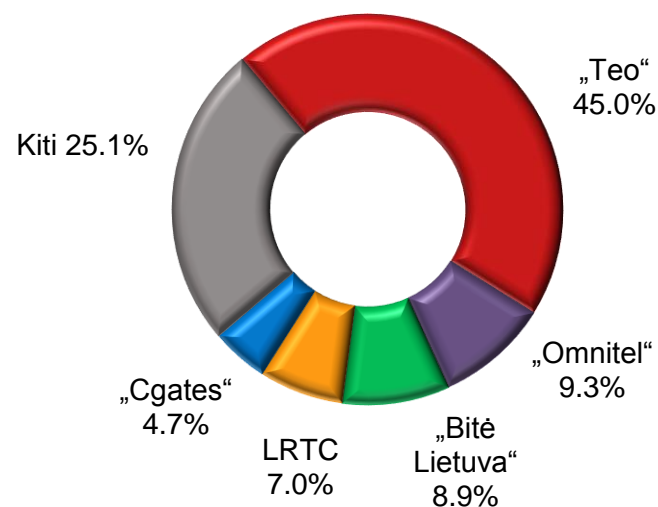


Šaltinis: Ryšių reguliavimo tarnybos ataskaita

# Interneto paslaugų rinka (2016 m. III ketvirtis)

Prieigos tipas	Vartotojų skaičius (tūkst.)	Pokytis per metus (%)
Optinėmis linijomis	541	7,1
Judriojo ryšio tinklu	396	16,0
DSL	160	(3,7)
Belaidžio ryšio linijomis	114	4,9
Kabelinių TV tinklu	30	(11,8)
Vietiniu (LAN) tinklu	10	(3,2)
<b>Iš viso</b>	<b>1 251</b>	<b>7,3</b>

2016 m. III ketv. pajamų pasiskirstymas pagal operatorius

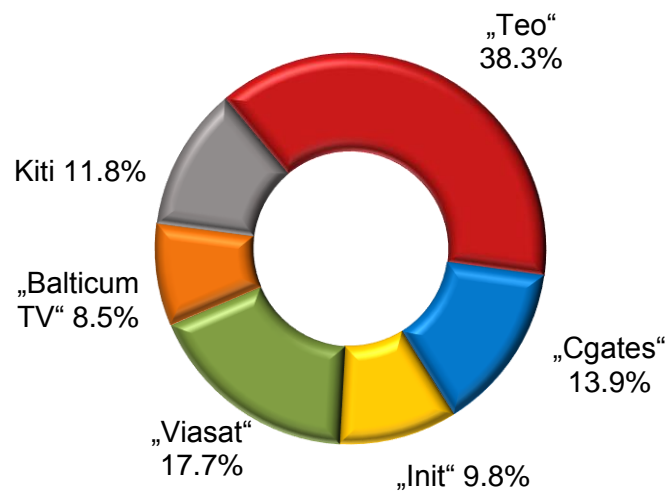


Šaltinis: Ryšių reguliavimo tarnybos ataskaita

# Mokamos televizijos paslaugų rinka (2016 m. III ketvirtis)

Televizijos tipas	Vartotojų skaičius (tūkst.)	Pokytis per metus (%)
Analoginė kabelinė	228	(16,6)
Skaitmeninė kabelinė	153	20,0
IPTV	198	17,6
Palydovinė	75	(13,4)
DVB-T	44	(13,8)
MDTV	11	(13,0)
<b>Iš viso</b>	<b>709</b>	<b>(1,5)</b>

2016 m. III ketv. pajamų pasiskirstymas pagal operatorius



# Fiksuotojo telefono ryšio rinka

(2016 m. III ketvirtis)

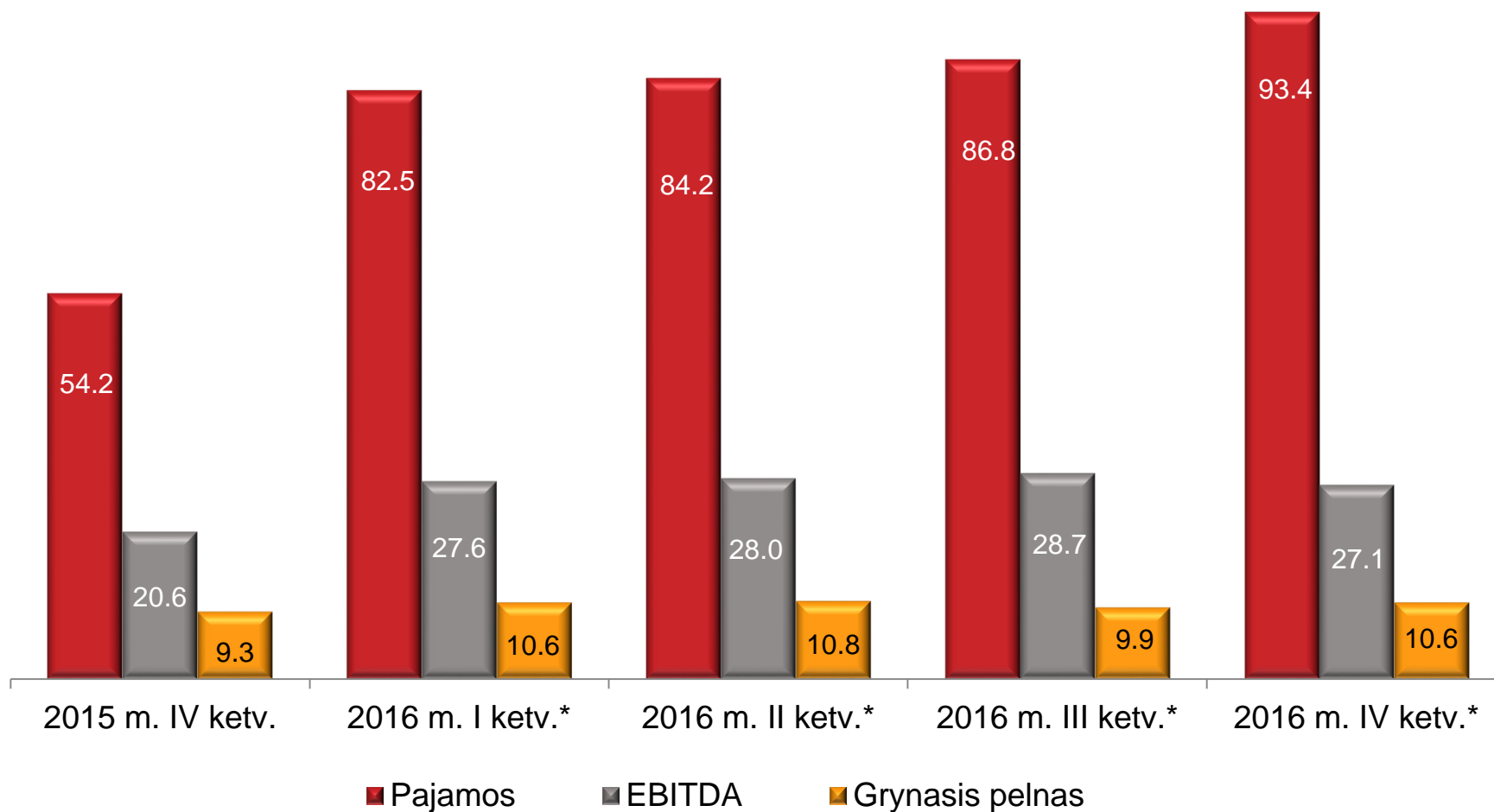
- Iš viso **43 įmonės** teikia fiksuotojo telefono ryšio paslaugas:
  - 36 teikia mažmenines,
  - 7 teikia tik didmenines (tranzito) paslaugas.
- 33 operatoriai taiko **IP protokolą**
- Alternatyvių operatorių abonentų skaičius: **65,1 tūkst.**, arba 12 proc. visų abonentų skaičiaus

„Teo“ dalis (2016 m. III ketv.), suskaičiavus:	(%)
- bendrą abonentų skaičių	88,0
- bendrą pokalbių srautą	88,9
- vietinių pokalbių pajamas	100,0
- tarp miestinių pokalbių pajamas	88,7
- tarptautinių pokalbių pajamas	65,7

# Finansiniai rezultatai

# Pajamos, EBITDA ir grynasis pelnas

(mln. eurų)



# Pagrindiniai finansų rodikliai

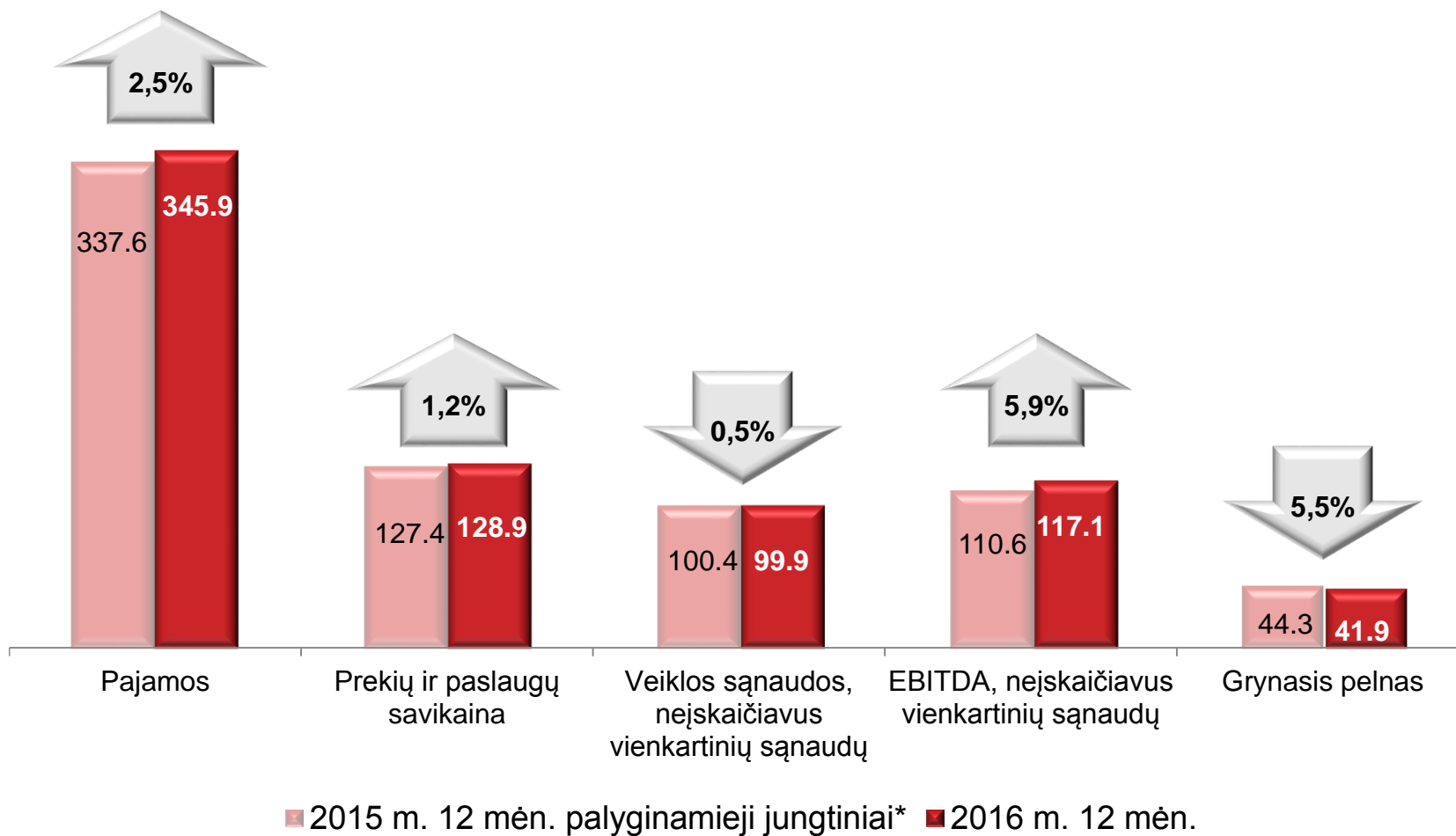
(tūkst. eurų)	2016 m. 12 mėn.	2015 m. 12 mėn. <i>palyginamieji jungtiniai*</i>	Pokytis (%)	2015 m. 12 mėn.
<b>Pajamos</b>	<b>345 906</b>	<b>337 612</b>	<b>2,5</b>	<b>204 598</b>
<b>EBITDA</b>	<b>111 457</b>	<b>107 931</b>	<b>3,3</b>	<b>76 469</b>
EBITDA marža	32,2 %	32,0 %		37,4 %
<b>EBITDA (neįskaičius vienkartinių sąnaudų)</b>	<b>117 118</b>	<b>110 550</b>	<b>5,9</b>	<b>80 765</b>
EBITDA (neįskaičius vienkartinių sąnaudų) marža	33,9 %	32,7 %		39,5 %
<b>Veiklos pelnas</b>	<b>48 615</b>	<b>49 234</b>	<b>(1,3)</b>	<b>38 539</b>
Veiklos pelno marža	14,1 %	14,6 %		18,8 %
<b>Pelnas, neatskaičius mokesčių</b>	<b>47 545</b>	<b>49 249</b>	<b>(3,5)</b>	<b>38 279</b>
Pelno, neatskaičius mokesčių, marža	13,7 %	14,6 %		20,6 %
<b>Grynasis pelnas</b>	<b>41 903</b>	<b>44 336</b>	<b>(5,5)</b>	<b>34 176</b>
Pelno marža	12,1 %	13,1 %		16,7 %
<b>Akcijai tenkantis pelnas (eurais)</b>	<b>0,072</b>	<b>0,076</b>		<b>0,059</b>
Akcijų skaičiaus vidurkis (tūkst.)	582 613	582 613		582 613



Pastaba. \* Palyginamieji jungtiniai 2015 m. dvylikos mėnesių duomenys yra paprastuoju sudėjimu, eliminavus įmonių grupės tarpusavio sandorius, sujungti duomenys lyg „Omnitel“ tuo metu būtų buvusi „Teo“ įmonių grupės dalis.

# Pagrindinių finansų rodiklių dinamika

(mln. eurų)

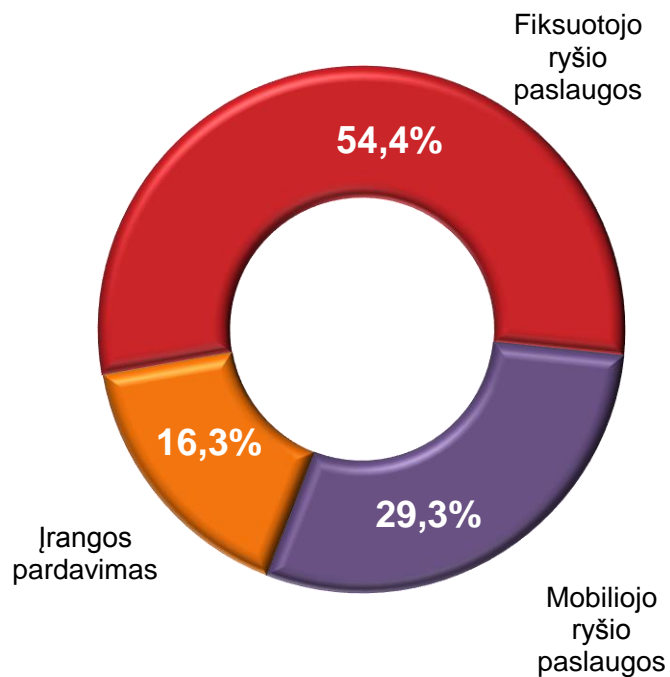




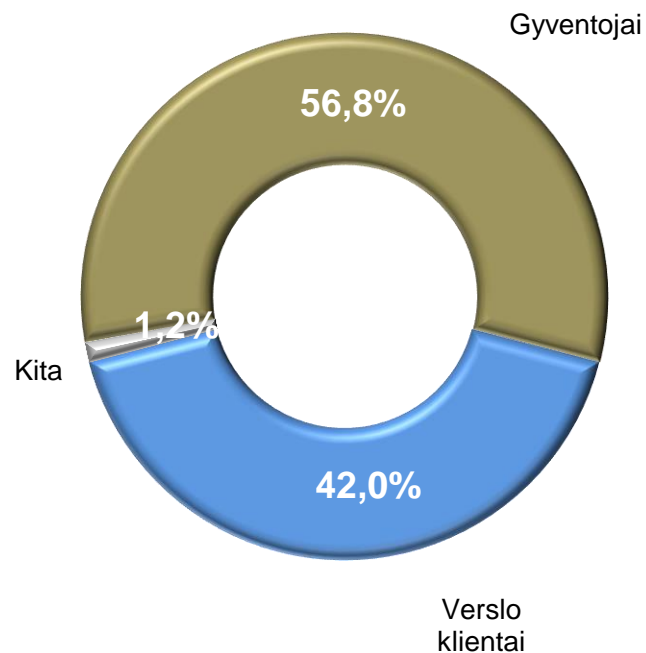
# Pajamų struktūra

(2016 m. 12 mėn.)

## Pagal paslaugų grupes

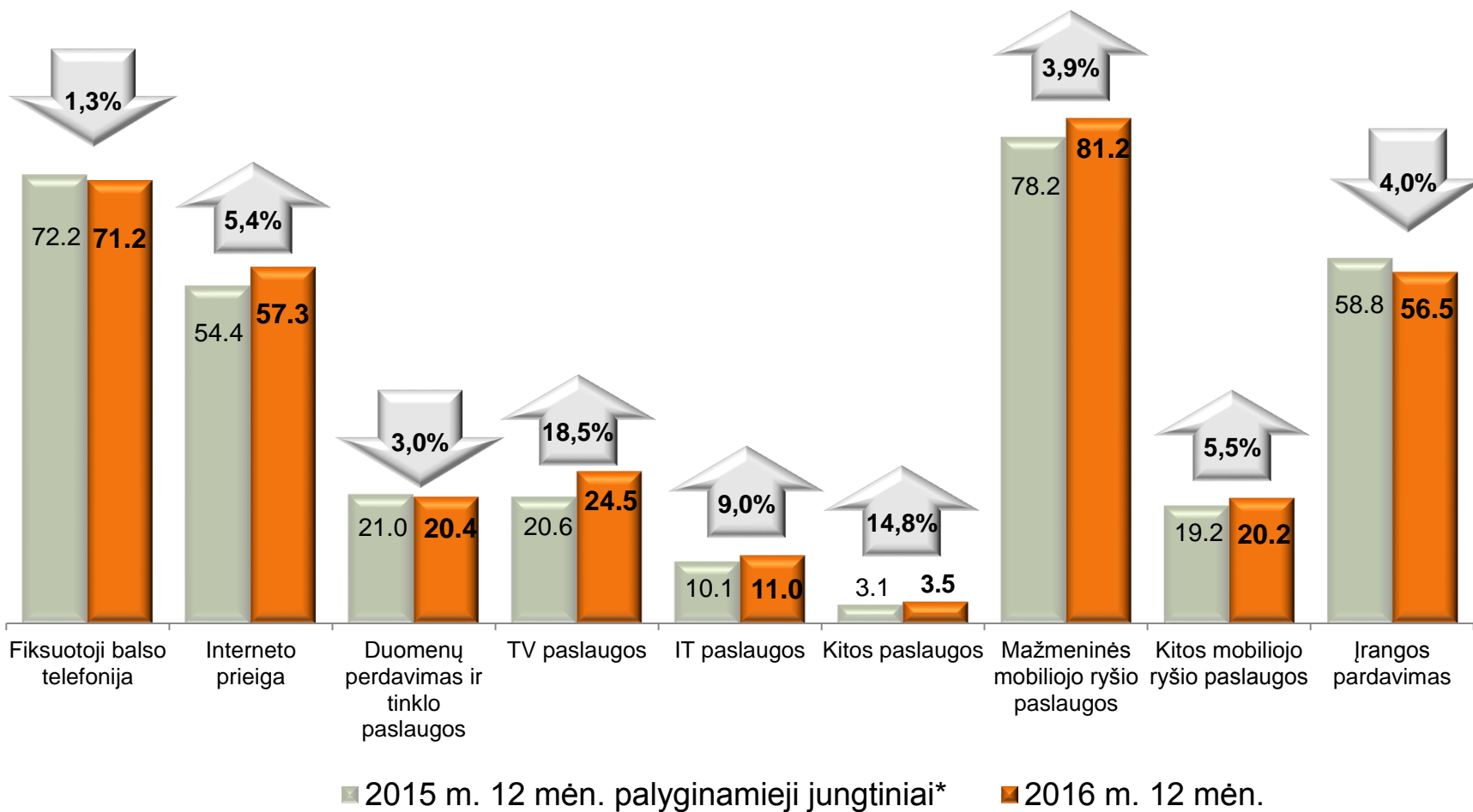


## Pagal klientų segmentus

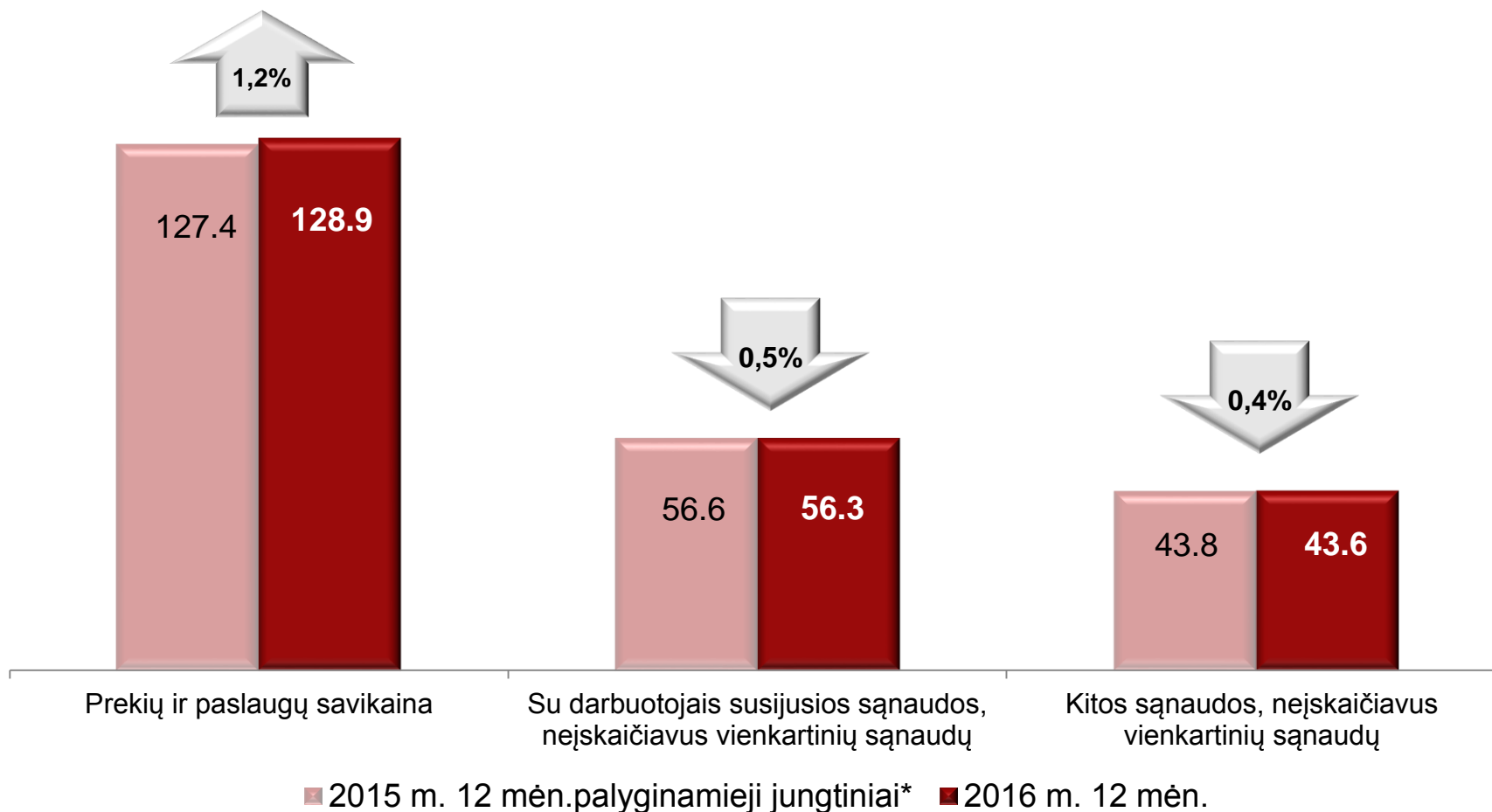


# Pajamos pagal paslaugas

(mln. eurų)

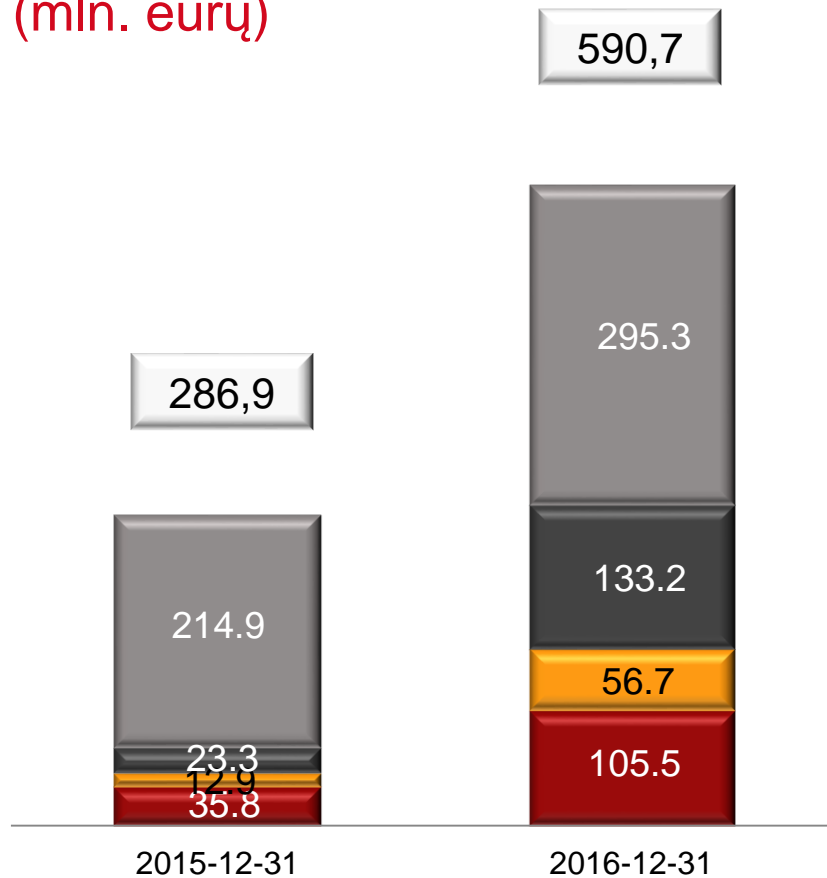


# Veiklos sąnaudos (mln. eurų)



# Turtas

(mln. eurų)



■ Ilgalaikis materialusis turtas

■ Kitas ilgalaikis turtas

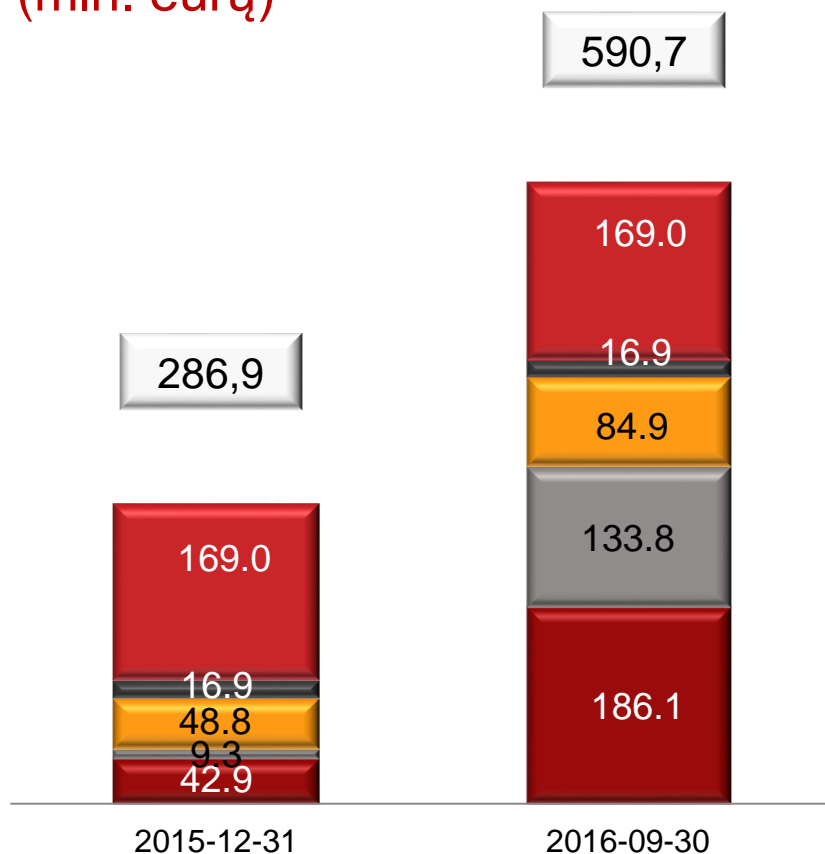
■ Pinigai ir jų ekvivalentai

■ Kitas trumpalaikis turtas

- Dėl „Omnitel“ įsigijimo **turtas padidėjo daugiau nei 2 kartus**
- **Ilgalaikis turtas** sudarė 72,5 % bendro turto (2016-12-31)
- **Pinigai** sudarė 9,6 %
- **Naudojamo kapitalo pelningumas:** 10,3 %
- **Vidutinė turto grąža:** 8,7 %

# Nuosavybė ir įsipareigojimai

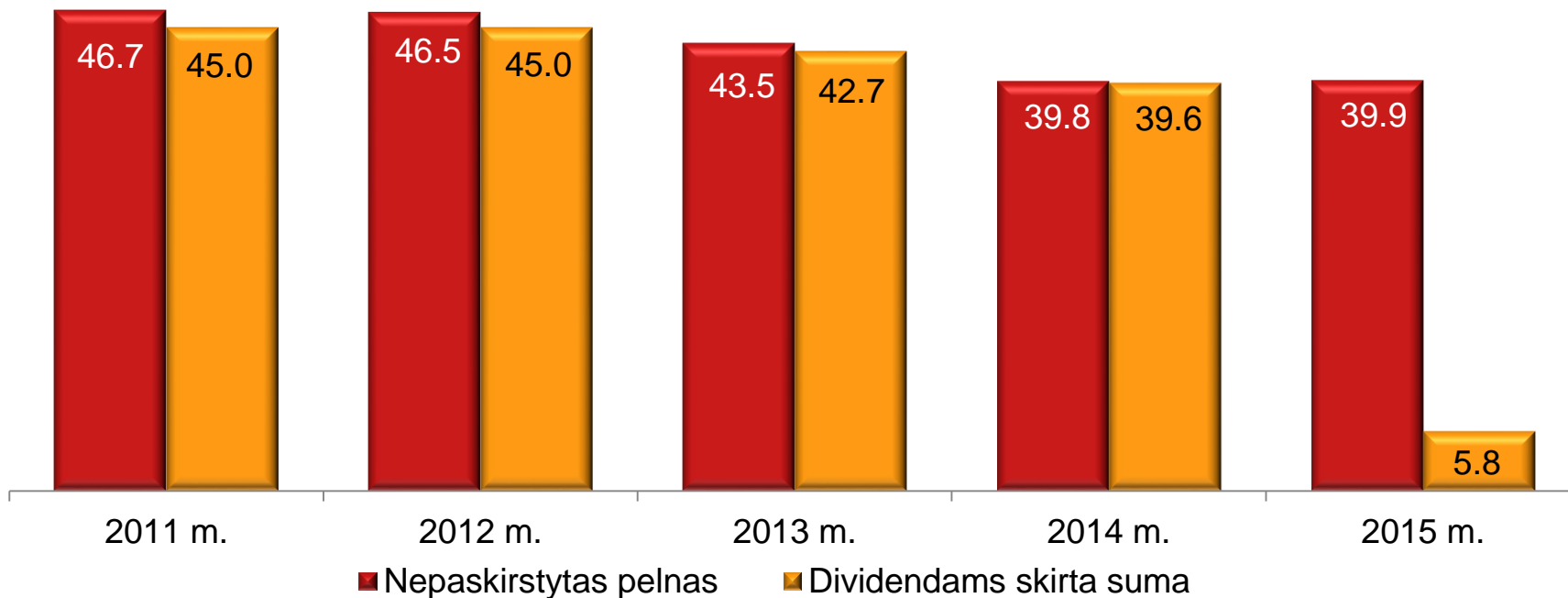
(mln. eurų)



- Akcinis kapitalas
- Įstatymo numatytas rezervas
- Nepaskirstytas pelnas
- Ilgalaikiai įsipareigojimai
- Trumpalaikiai įsipareigojimai

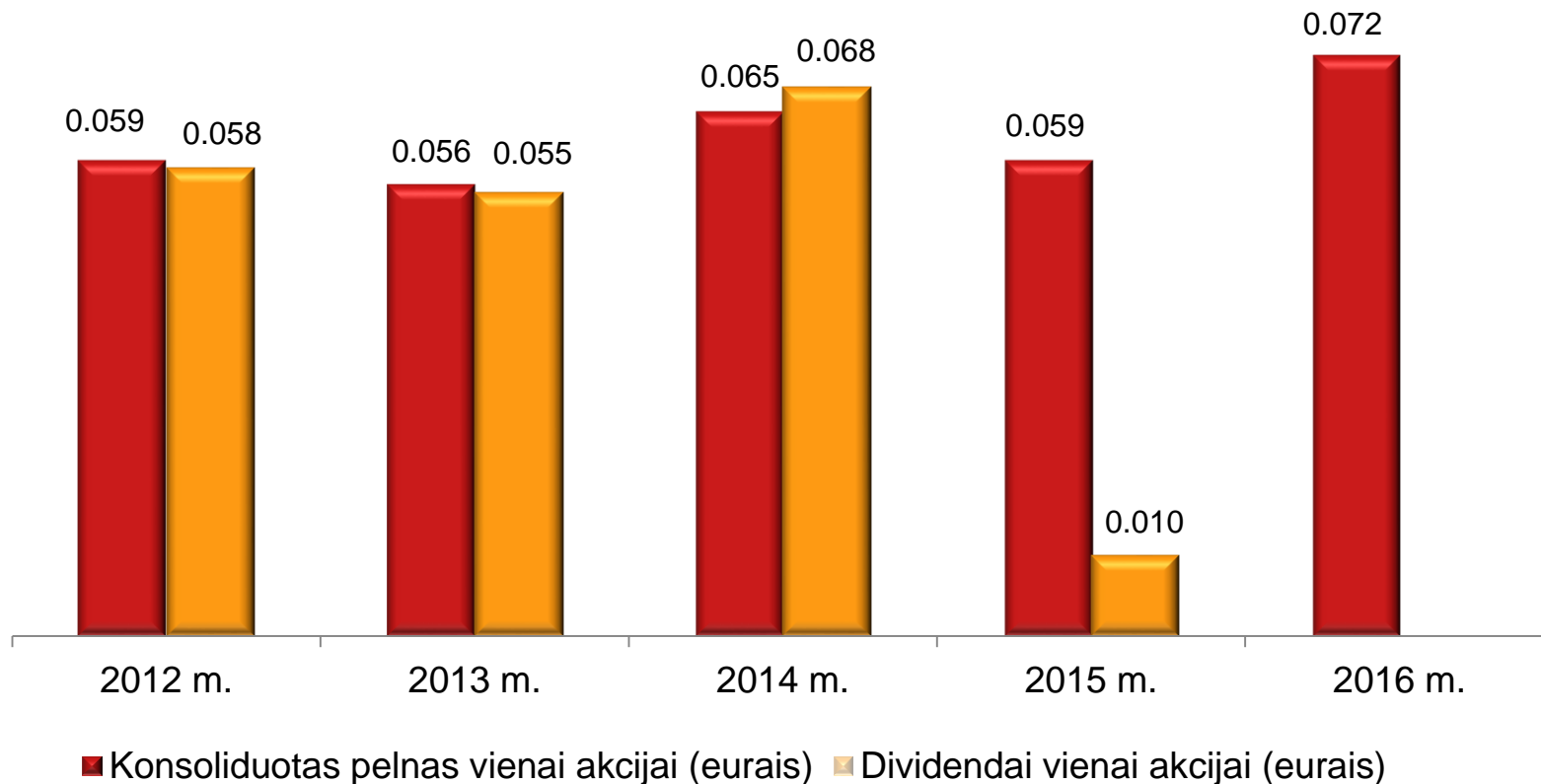
- **Akcininkų nuosavybė** sudarė 45,8 % bendro turto (2016-12-31)
- „Omnitel“ įsigijimui finansuoti „Teo“ paėmė ilgalaikę **150 mln. eurų paskolą**
- Įsigijimo metu „Omnitel“ turimos paskolos sudarė **77 mln. eurų**
- **Bendra paskolų** suma sudarė 227 mln. eurų (2016-12-31)
- **Skolos koeficientas:** 62,9 %
- **Skolos ir nuosavybės koeficientas:** 83,8 %
- **Nuosavybės pelno norma:** 16,2 %
- 2016 m. balandžio 26 d. akcininkai nusprendė **paskirstyti 2015 m. pelną: 5,8 mln. eurų skirti dividendams, o 34 mln. eurų kaip nepaskirstytą pelną perkelti į kitus finansinius metus**

# „Teo“ nepaskirstytas pelnas ir dividendai (mln. eurų)



- Pagal LR akcinių bendrovių įstatymą dividendai yra mokami **paskirstant patronuojančios įmonės paskirstytiną pelną**
- 2016 m. balandžio 26 d. akcininkai nusprendė **5,8 mln. eurų** skirti **dividendams** už 2015 m., o **34 mln. eurų kaip nepaskirstytą pelną** perkelti į kitus finansinius metus
- 2016 m. gruodžio 31 d. patronuojančios įmonės **nepaskirstytas pelnas** sudarė 68,1 mln. eurų.

# Dividendai



- Iki 2014 m. pelnas ir dividendai tenka 776 817 518 akcijų, nuo 2014 m. – 582 613 138 akcijoms
- 2014 m. lapkričio 17 d. dėl kapitalo mažinimo akcininkams išmokėta **0,072 euro vienai akcijai**

# Pinigų srautai

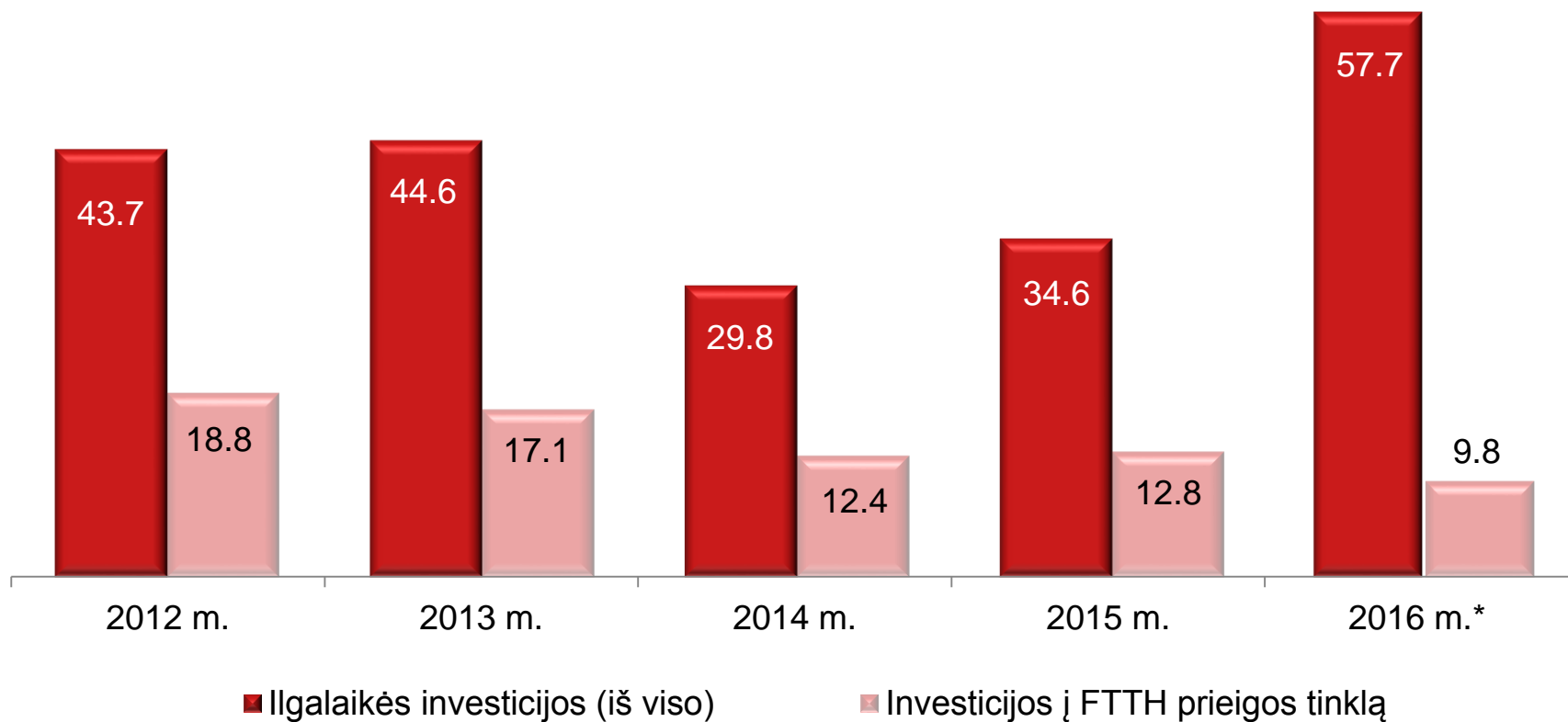
(tūkst. Eur)	2016 m. 12 mėnesių	2015 m. 12 mėnesių
Grynieji pinigų srautai iš įprastinės veiklos	112 429	62 408
Grynieji pinigų srautai iš investicinės veiklos	(197 790)	(31 449)
Grynieji pinigų srautai iš finansinės veiklos	129 113	(34 923)
Pinigų ir pinigų ekvivalentų padidėjimas	43 752	(3 964)

- 2016 m. 12 mėnesių **laisvieji pinigų srautai** buvo 1,5 karto didesni nei prieš metus ir sudarė 44,2 mln. eurų
- Per 2016 m. **investicijoms** skirta 57,7 mln. eurų (prieš metus – 50,8 mln. eurų)
- Daugiausia investuota į **pagrindinio ir šviesolaidinės prieigos tinklo plėtrą** (26,6 mln. eurų)
- **13,5 mln. eurų** investuota į mobiliojo ryšio ir **16,7 mln. eurų** į IT sistemų plėtrą
- „Omnitel“ akcijų įsigijimui finansuoti „Teo“ 2016 m. sausį paėmė ilgalaikę **150 mln. eurų paskolą**



# Ilgalaikės investicijos

(mln. eurų)



# Akcijos ir akcininkai

# „Teo“ akcininkai

- „**Telia Company AB**“ (iki 2016-04-13 vadinosi „TeliaSonera AB“) (Švedija) yra didžiausias TEO LT, AB akcininkas
- **1998 m.** „Telia AB“ ir „Sonera Oy“ kartu privatizavo 60 proc. bendrovės akcijų
- **1999 m.** darbuotojai įsigijo 5 proc. akcijų vykstant įmonės privatizavimo procesui
- **2000 m.** per viešą akcijų pardavimą 25 proc. akcijų parduota privatiems ir instituciniams investuotojams
- **2003-2011 m.** valstybė kaip kompensaciją išdalino Lietuvos piliečiams 10 proc. bendrovės akcijų
- **2009 m.** „TeliaSonera“ pateikė oficialų siūlymą ir įsigijo 5 proc. akcijų
- **2012 m.** „TeliaSonera“ padidino turimų akcijų skaičių iki 88,15 proc., įsigydama akcijų rinkoje ir įgyvendindama oficialų siūlymą

Akcininkai (2016-12-31 duomenys)

	Kapitalo ir balsų dalis
„Telia Company AB“	88,15%
Kiti	11,85%

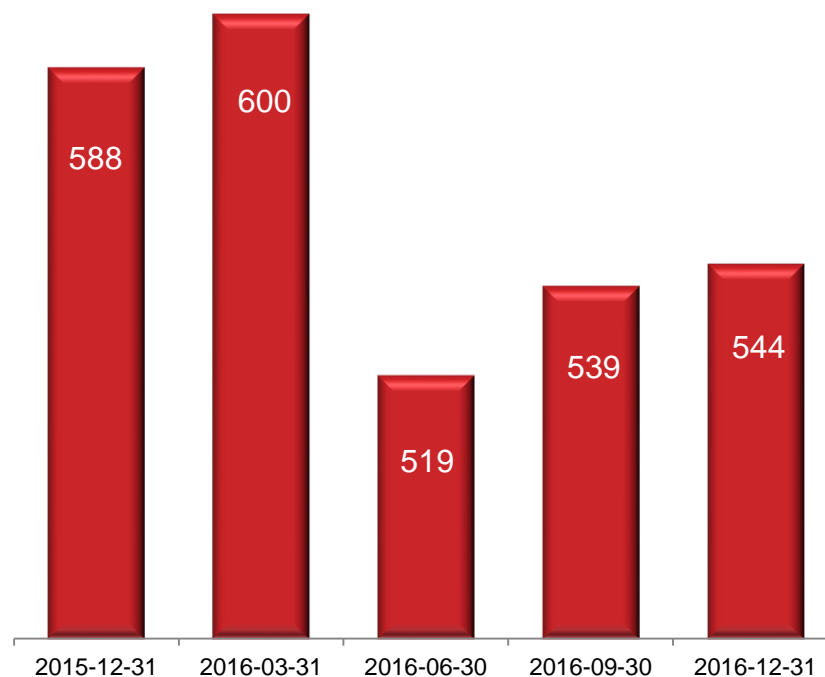
- **2014 m. spalio 24 d. kapitalas buvo sumažintas** 194 mln. litų ir atitinkamai **akcijų**, suteikiančių balsus akcininkų susirinkime, **skaičius sumažėjo** nuo 776 817 518 **iki 582 613 138**

# „Teo“ akcijos

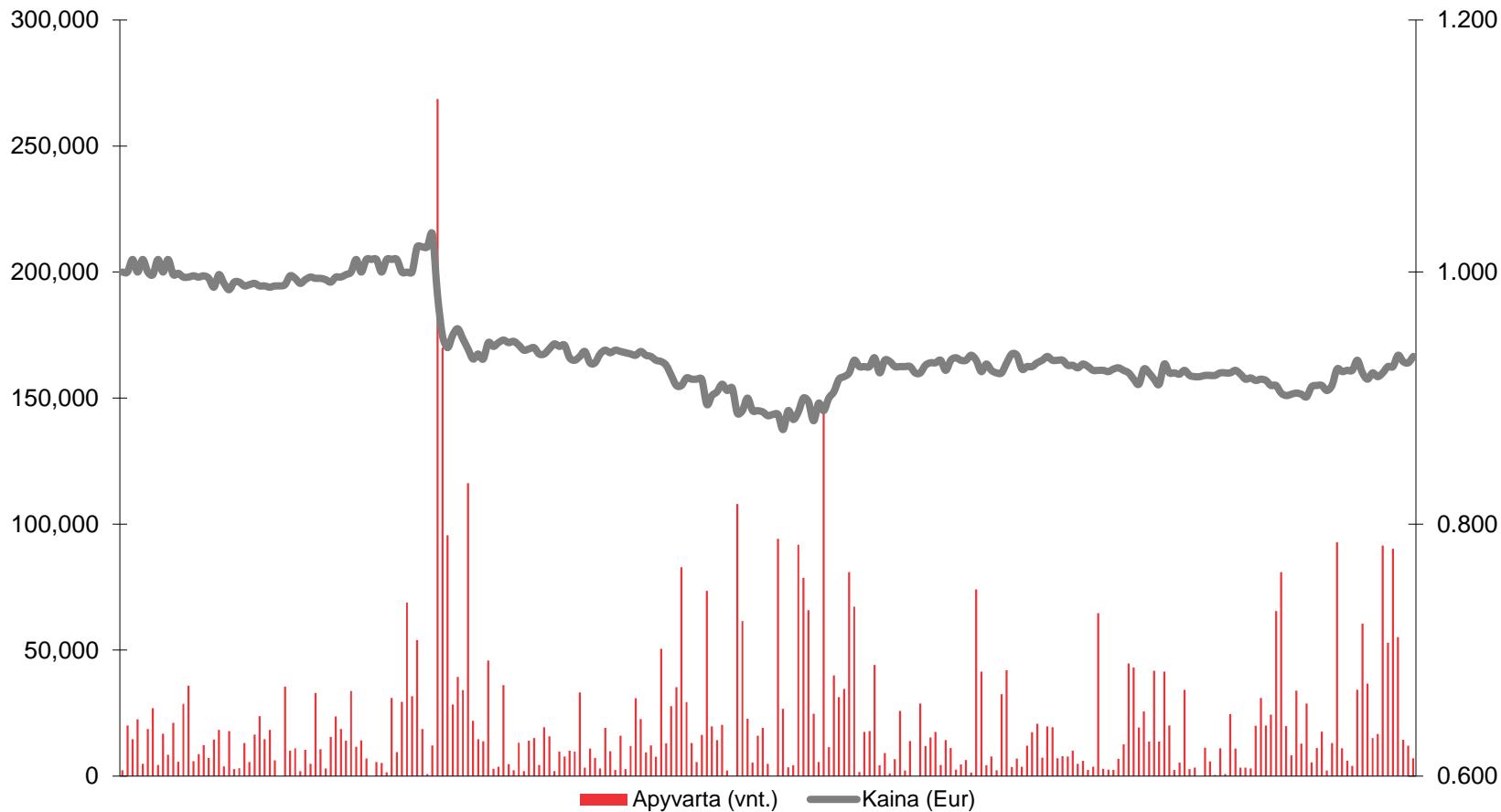
- Nuo 2000 m. „Teo“ akcijomis prekiaujama vertybinių popierių biržoje „**Nasdaq Vilnius**“ (simbolis - TEO1L)
- Nuo 2011 m. sausio „Teo“ akcijos įtrauktos į kelių **Vokietijos vertybinių popierių biržų** sąrašus (simbolis - ZWS)
- Akcijų **apyvarta** 2016 m. sausį–gruodį „Nasdaq Vilnius“ biržoje: 5,7 mln. akcijų, arba 5,4 mln. eurų
- Akcijų **kaina** „Nasdaq Vilnius“ biržoje:

	EUR
2016-01-01	1,010
Didžiausia	1,030
Mažiausia	0,875
2016-12-31	0,933

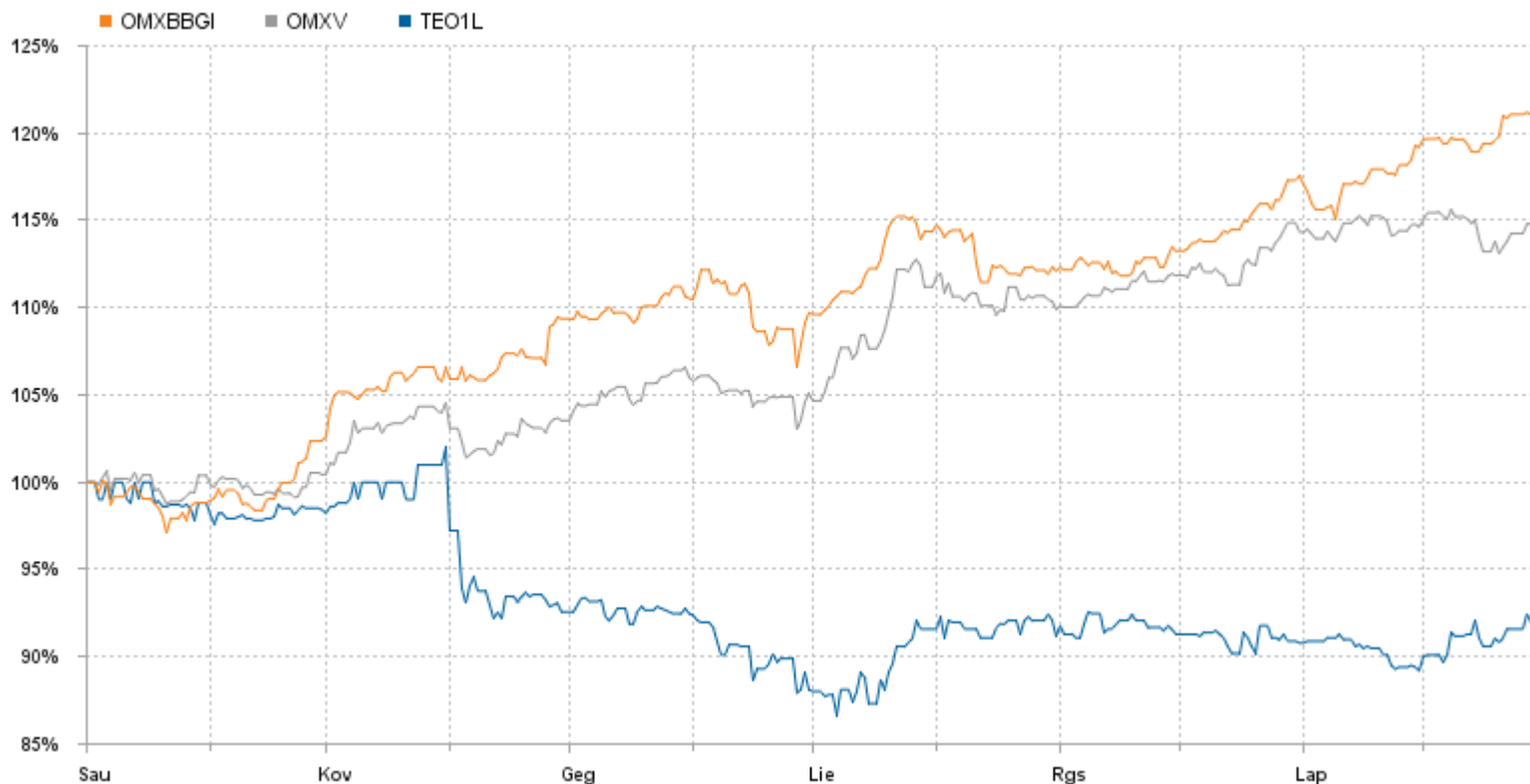
Rinkos kapitalizacija (mln. eurų)



# Prekyba „Teo“ akcijomis vertybinių popierių biržoje „Nasdaq Vilnius“ 2016 metais



# „Teo“ akcijos kainos ir vertybinių popierių biržos „Nasdaq Vilnius“ indeksų palyginimas



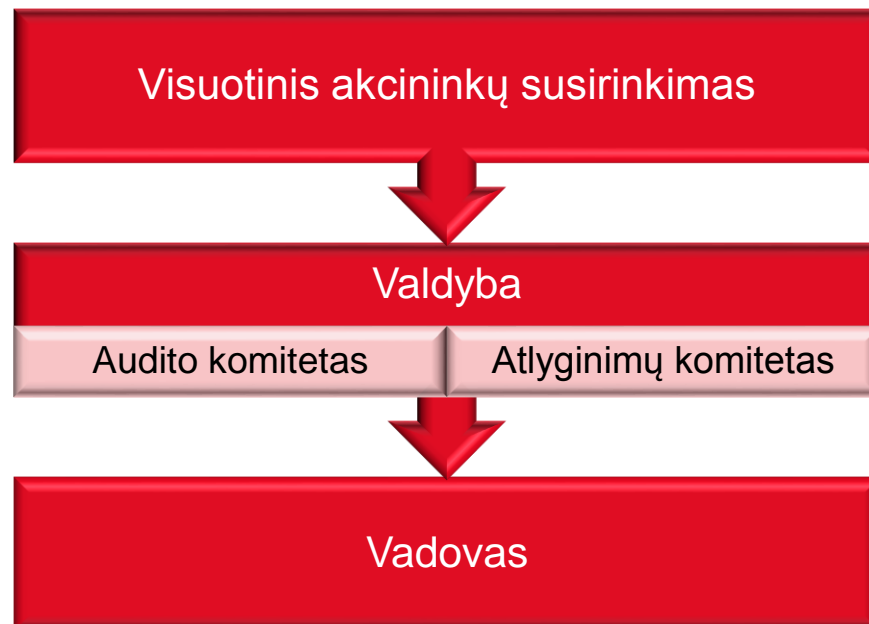
Šaltinis: „Nasdaq Vilnius“

# Bendrovės valdymas

teo

# Valdymo organai

- Eilinis visuotinis **akcininkų susirinkimas** įvyko 2016 m. balandžio 26 d., o neeilinis - 2016 m. gruodžio 15 dieną
- **Valdybą** sudaro 6 nariai renkami 2 metų kadencijai
- Akcininkai, vietoj nuo 2016 m. balandžio 25 d. atsistatydinusios valdybos narės Tiia Tuovinen, į valdybą **išrinko Hannu-Matti Mäkinen**
- **Audito ir Atlyginimų komitetas** sudaro 3 valdybos nariai
- Bendrovės **nepriklausoma audito įmone** 2016 m. išrinkta UAB „Deloitte Lietuva“
- Valdyba renka ir atšaukia **Bendrovės vadovą**





# „Teo“ valdyba



**Robert Andersson** (g. 1960 m.),  
valdybos **pirmininkas**,  
atstovauja „Telia Company AB“,  
Atlyginimų komiteto pirmininkas



**Hannu-Matti Mäkinen** (g. 1970 m.)  
valdybos **narys**,  
atstovauja „Telia Company AB“,  
Audito komiteto narys



**Stefan Block** (g. 1967 m.),  
valdybos **narys**,  
atstovauja „Telia Company AB“,  
Audito komiteto pirmininkas



**Inga Skisaker** (g. 1971 m.)  
**nepriklausoma** valdybos **narė**,  
Audito komiteto narė



**Claes Nycander** (g. 1963 m.)  
valdybos **narys**  
atstovauja „Telia Company AB“,  
Atlyginimų komiteto narys



**Rolandas Viršilas** (g. 1963 m.)  
**nepriklausomas** valdybos **narys**,  
Atlyginimų komiteto narys

- Rolandas Viršilas turi 75 000 „Teo“ akcijų, kiti valdybos nariai „Teo“ akcijų neturi

# Valdymo struktūra

Galioja nuo 2016 01 01

Vadovas

Verslo klientų padalinys

Privačių klientų padalinys

Technologijų padalinys

Finansų padalinys

Žmogiškųjų išteklių padalinys

Teisės padalinys

Korporatyvinių reikalų padalinys

Verslo vystymo padalinys

Klientų procesų padalinys

Rizikų valdymo padalinys

# Vadovų komanda



**Kęstutis Šliužas,**  
(g. 1972 m.),  
Vadovas



**Petteri Ahonen,**  
(g. 1970 m.),  
Verslo klientų vadovas  
iki 2016-12-31



**Norbertas Žioba,**  
(g. 1973 m.),  
Privačių klientų vadovas



**Andrius Šemeškevičius,**  
(g. 1976 m.),  
Technologijų vadovas



**Laimonas Devyžis,**  
(g. 1982 m.),  
Finansų vadovas



**Ramūnas Bagdonas,**  
(g. 1974 m.),  
Žmogiškųjų išteklių  
vadovas



**Giedrė Kaminskaitė-  
Salters,**  
(g. 1978 m.),  
Teisės vadovė



**Audronė Mažeikaitė,**  
(g. 1970 m.),  
Korporatyvinių reikalų  
vadovė



**Mantas Goštautas,**  
(g. 1981 m.),  
Verslo vystymo vadovas



**Andrius Byčkovas,**  
(g. 1977 m.),  
Klientų procesų vadovas



**Vytautas Bučinskas,**  
(g. 1974 m.),  
Rizikų valdymo vadovas

- Norbertas Žioba turi 3601, Andrius Šemeškevičius – 8761 „Teo“ akciją. Kiti vadovai „Teo“ akcijų neturi.

# „Teo“ – socialiai atsakinga įmonė

- 2005 m. Bendrovė prisijungė prie Jungtinių Tautų „**Global Compact**“ susitarimo
- Nuo 2007 m. „Teo“ kasmet rengia **Socialinės atsakomybės ataskaitas**
- „Teo“ **veikia** etiškai, sąžiningai ir skaidriai rinkos, aplinkos, visuomenės ir darbuotojų atžvilgiu
- Savo veikloje „Teo“ naudoja tik **pažangiausias priemones ir naujausius technologinius procesus**, atitinkančius visus ekologinius standartus ir padedančius mažinti neigiamą įtaką aplinkai
- „Teo“ veiklos poveikio prioritetais laiko aktyvią veiklą elektroninės erdvės **duomenų saugumo ir privatumo užtikrinimo, išraiškos laisvės, vaikų saugumo internete bei verslo skaidrumo ir antikorupcijos** srityse



Ačiū už dėmesį