

Orc Software AB – delårsrapport

1 januari–30 juni 2007

Stark ordergång

Årsvärdet av befintliga kundkontrakt

Årsvärdet av befintliga kundkontrakt var vid periodens utgång 433,7 Mkr (304,6 Mkr den sista juni 2006) innebärande en ökning med 129,1 Mkr, 42,4 %.

Den sista mars 2007 var värdet 396,3 Mkr innebärande en ökning under kvartal 2 med 37,4 Mkr, 9,4 %.

April-juni 2007

- Rörelsens intäkter 124,4 (110,2) Mkr
- Omsättningstillväxt 12,9 % jämfört med kvartal 2 2006
- Rörelseresultat 26,8 (20,2) Mkr
- Rörelsemarginal 21,6 (18,3) %
- Resultat efter skatt 20,9 (15,1) Mkr
- Resultat per aktie 1,33 (0,97) kr

Januari–juni 2007

- Rörelsens intäkter 248,7 (203,1) Mkr
- Omsättningstillväxt 22,4 % jämfört med samma period 2006
- Rörelseresultat 56,9 (23,7) Mkr
- Rörelsemarginal 22,9 (11,7) %
- Resultat efter skatt 41,7 (18,1) Mkr
- Resultat per aktie 2,72 (1,18) kr

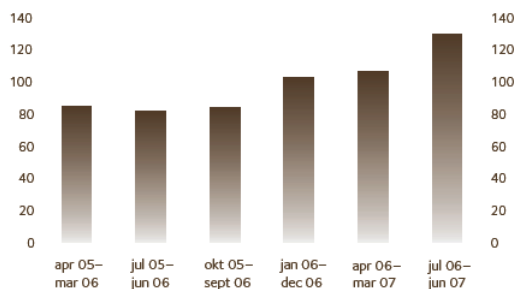
Koncernchef Thomas Bill kommenterar:

Vår försäljning fortsätter att utvecklas starkt. Bakom uppsvinget finns en stor efterfrågan för våra produkter för derivat, automatiserad handel och konnektivitet - områden där vi är världsledande – samt gynnsamma marknadsförutsättningar. Ordertillväxten på tolv månadersbasis är den starkaste hittills. Omsättningen under andra kvartalet var lika stor som första kvartalet, trots att vi inte har haft några stora engångsintäkter från licensförsäljningar. Vinsten hålls dock tillbaka något av valutakursförändringar.

Vi har en väl sammansatt försäljning i våra olika regioner. Värt att notera är att försäljningen i Asien och Australien har utvecklats mycket väl med en ökning av orderboken på 20 procent och en omsättningsökning på 28 procent jämfört med föregående kvartal. Detta är bland annat en effekt av de globala investmentbankernas ökade närvaro och satsning på automatiserad handel i regionen.

Vi ser fram mot emot ett starkt andra halvår. Vår starka orderbok och en fortsatt stor efterfrågan på våra produkter ger förutsättningar att överträffa styrelsens mål om en årlig omsättningstillväxt och rörelsemarginal på minst 15 procent

Tillväxt i orderboken på 12-månadersbasis



Marknadsutveckling

Orc Software fortsätter att dra nytta av en ökad global efterfrågan för konnektivitet samt avancerade derivat- och automatiserade tradinglösningar. Orc vinner nya kunder genom att uppfylla specifika krav på snabba och flexibla trading- och konnektivitetslösningar, liksom beprövade verktyg för riskhantering.

Totalt ökade orderboken med 37,4 Mkr, motsvarande 9,4 %, från den sista mars 2007 och med 129,1 Mkr, motsvarande 42,4 % från den sista juni 2006.

Nordamerika

Marknaderna i USA och Kanada förändras i allt snabbare takt till följd av den intensiva konkurrensen mellan börserna och konsolideringen av dessa. De nordamerikanska börserna ligger inte längre efter Europa inom elektronisk handel.

Den positiva utvecklingen under kvartal 1 för regionen har följts av en fortsatt stark efterfrågan under kvartal 2 på framför allt Orc Liquidator – en lösning som används för komplex algoritmisk handel och arbitragehandel, liksom en stor efterfrågan från kunderna på att kunna handla med energi- och andra råvaruderivat. Detta resulterade i en ökning av orderboken med 7,2 Mkr, motsvarande 8,8 % från kvartal 1 2007 och 41,1 Mkr, motsvarande 86,5 % för den senaste tolv månadersperioden.

Europa

Orcs försäljning i hela Europa fortsätter att gynnas av en betydande efterfrågan på lösningar för automatiserad handel, derivat och konnektivitet. Nya regelverk och krav från marknaden tvingar mäklarfirmor att förbättra sina tekniska system med snabbare marknadsinformation, mer avancerade verktyg för prissättning samt snabba och tillförlitliga system för marknadskopplingar.

Ett flertal stora affärer med både befintliga och nya kunder i Europa gav en ökning av orderboken under kvartal 2 med 18,8 Mkr motsvarande 7,3 % och med 59,0 Mkr, motsvarande 27,2 % sedan den sista juni 2006.

Europa fortsätter att vara den region som ger störst intäkter för Orc.

Asien och Australien

De finansiella marknaderna i Asien och Australien är generellt mycket starka, vilket gav ökad efterfrågan på Orcs lösningar för trading och konnektivitet under kvartal 2. Jämfört med utgången av kvartal 1 2007 blev tillväxten i orderboken 11,4 Mkr, motsvarande 19,7 % och under den senaste tolv månadersperioden 29,0 Mkr, motsvarande 72,0 %.


Globala investmentbanker och tradingfirmor som vill förstärka sin närvaro i regionen har ökat sina IT-investeringar i lösningar för auto-matiserad elektronisk handel. Även om Asien var relativt sent med algoritmisk handel, pågår nu en snabb utbredning av teknologi som möjliggör mer avancerad handel. Orc Liquidator vinner mark som en beprövad lösning väl anpassad till marknaderna i Asien.

Intäkter

Koncernens rörelseintäkter uppgick under kvartal 2 2007 till 124,4 (110,2) Mkr, vilket innebar en ökning med 12,9 % jämfört med kvartal 2 2006.

Västeuropa stod för den största absoluta ökningen, men den starkaste relativa tillväxten var i Benelux, Öst- och Centraleuropa.

Det är värt att notera att i Nordamerika samt i Asien och Australien var intäkterna från engångsbetalda licenser särskilt starka under kvartal 2 2006. Omsättningsökningen för kvartal 2 2007 exklusive engångsbetalda licenser var för Nordamerika 51,8 % och för Asien och Australien 31,1 %.



Rörelsens intäkter under kvartal 2 2007 utgörs av 103,4 (79,0) Mkr i repetitiva intäkter, 9,5 (21,4) Mkr i engångsbetalda licenser och transaktionsrelaterade intäkter, 5,2 (2,5) Mkr i positiva valutakursdifferenser och 6,9 (7,3) Mkr i andra intäkter. Av de repetitiva intäkterna utgörs 98,9 (75,9) Mkr av systemförsäljning. Rörelsens intäkter uppgick under perioden januari-juni 2007 till 248,7 (203,1) Mkr, vilket innebar en ökning med 22,4 % jämfört med samma period föregående år (se detaljer avseende regionerna för halvårsperioden under rubriken Segmentsredovisning).

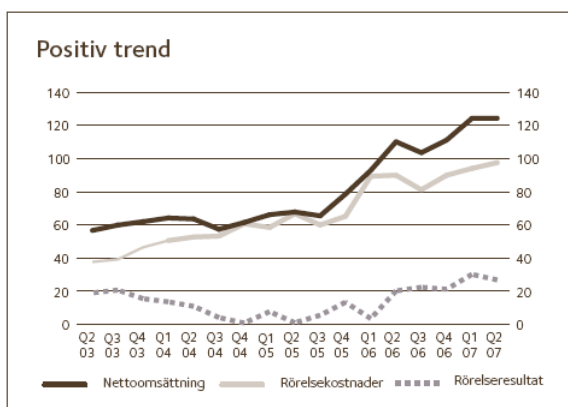
Årsvärdet av befintliga kundkontrakt



Årsvärdet av befintliga kundkontrakt¹ ökade med 42,4 % jämfört med kvartal 2 2006, från 304,6 Mkr till 433,7 Mkr. Denna ökning om 129,1 Mkr, är den största hittills.

Beräknat till fast växelkurs var ökningen 43,5 %

Vid utgången av kvartal 1, 2007 var årsvärdet av befintliga kundkontrakt 396,3 Mkr, vilket innebar en ökning under kvartal 2 med 37,4 Mkr vilket motsvarar 9,4 %.



Rörelsens kostnader

Rörelsens kostnader för kvartal 2 2007 ökade med 7,6 Mkr, motsvarande 8,4 %, jämfört med kvartal 2 2006 och uppgick till 97,6 (90,0) Mkr. Det bör noteras att under kvartal 2 2006 så gjordes ingen aktivering av utvecklingsutgifter.

Personalkostnaderna utgjorde den största delen av ökningen jämfört med kvartal 2 2006. Ökningen är främst en följd av fler anställda samt lönejusteringar.

Vid utgången av juni 2007 hade Orc 261 (228) anställda. Under kvartal 2 2007 ökade antalet anställda med 15 personer. Medelan-talet anställda under kvartalet uppgick till 253 (224).

Rörelsens kostnader ökade under perioden januari-juni 2007 med 12,2 Mkr, motsvarande 6,8 %, jämfört med samma period 2006 och uppgick till 191,7 (179,5) Mkr.

Resultat

Rörelsemarginalen utvecklades positivt under kvartal 2 2007 som en följd av en större ökning av rörelseintäkterna än av rörelsekostnaderna jämfört med kvartal 2 2006.

Genom bland annat omräkningar av balansposter och de valutasäkringskontrakt som innehades per balansdagen (sammansättningen av valutasäkringskontrakten framgår nedan) uppstod en negativ påverkan på rörelseresultatet under kvartalet. Efter justering för dessa och för den nedskrivning av ombyggnader i lokal som

¹ Kallas även "orderboken". Definieras som 12-månadersvärdet av existerande kundkontrakt, exklusive transaktionsrelaterade intäkter, omräknade till genomsnittliga växelkurser under periodens sista månad, utan hänsyn tagen till valutakurssäkringar. Nya kontrakt medräknas från den dagen fakturering beräknas påbörja och uppsagda kontrakt inkluderas fram till att betalning upphör.

gjordes kvartal 1 2007, är rörelsemarginalen i stort sett oförändrad mellan kvartal 1 och 2 2007.

Justerat rörelseresultat oförändrat

Rörelseresultat, Mkr	apr-jun 2007	jan-mars 2007	apr-jun 2006
Rörelsens intäkter	124,4	124,2	110,2
Rörelsens kostnader	-97,6	-94,1	-90,0
Rörelseresultat	26,8	30,1	20,2
<i>Rörelsemarginal</i>	21,6 %	24,2 %	18,3 %

Justeringsposter, Mkr	apr-jun 2007	jan-mars 2007	apr-jun 2006
Valutaposter	-5,2	-5,3	-2,5
Andra jämförelsestörande poster	0,0	0,0	0,0
Justering av rörelsens intäkter	-5,2	-5,3	-2,5
Valutaposter	8,5	2,2	5,7
Andra jämförelsestörande poster	0,0	2,7	0,0
Justering av rörelsekostnader	8,5	4,9	5,7

Justerat rörelseresultat, Mkr	apr-jun 2007	jan-mars 2007	apr-jun 2006
Justerad rörelsens intäkter	119,2	118,9	107,7
Justerade rörelsekostnader	-89,1	-89,2	-84,3
Justerat rörelseresultat	30,1	29,7	23,4
<i>Justerad rörelsemarginal</i>	25,3 %	25,0 %	21,7 %

Rörelseresultatet under halvårsperioden ökade med 33,2 Mkr jämfört med motsvarande period 2006 och uppgick till 56,9 (23,7) Mkr.

Vid periodens utgång fanns det valutasäkringskontrakt för 3,0 (2,0) MUSD till en snittkurs av 6,91 och 2,0 (1,0) MEUR till en snittkurs av 9,38 med tre respektive två månaders genomsnittlig återstående löptid, motsvarande 39,5 (24,2) Mkr. Rörelsens intäkter utgörs ungefär till 35 % av USD, 35 % av EUR, 15 % av SEK och 15 % av övriga valutor.

Finansnettot för kvartal 2 2007 förändrades med 0,5 Mkr jämfört med kvartal 2 2006 och med -0,5 Mkr för respektive halvårsperioder.

För kvartal 2 2007 ökade periodens resultat med 5,8 Mkr jämfört med kvartal 2 2006 och för perioden januari-juni 2007 ökade resultatet med 23,6 Mkr jämfört med första halvåret 2006.

Kassaflöde, investeringar och finansiell ställning

Likvida medel har minskat sedan utgången av kvartal 2 2006. Förklaringen till minskningen är huvudsakligen utbetalningen av den tilläggs-köpeskilling som gjordes vid förvärvet av Cameron Systems.

Kassaflödena var negativa under både kvartal 2 2007 och kvartal 2 2006, vilket förklaras av utdelning till aktieägarna.

Under första halvåret 2007 var kassaflödet -6,5 (-105,4) Mkr.

Soliditeten var vid utgången av juni 2007 51,0 (53,2) %

Moderbolaget

Genom att mer än 80 % av koncernens rörelseintäkter hänförs till moderbolaget och alla större balansposter innehas av detsamma, är kommentarerna till koncernens balans- och resultaträkningar i allt väsentligt tillämpliga även på moderbolaget.

Inga väsentliga närståendetransaktioner har förekommit under perioden.

Redovisningsprinciper

Denna delårsrapport är upprättad i överensstämmelse med IAS 34, Delårsrapportering, vilket är i enlighet med de krav som ställs i Redovisningsrådets rekommendation RR31, Delårsrapporter för koncerner. Samma redovisningsprinciper har tillämpats som i den senaste årsredovisningen.

Förändringar baserat på införlivning av EU:s öppenhetsdirektiv har gjorts i denna halvårsrapport. Förändringarna har främst inneburit ökade upplysningar om risker och osäkerheter samt uppgifter om moderbolaget.

Nedan följer en kortfattad beskrivning av hur redovisningsprinciperna tillämpas för några av de viktigaste posterna i Orcs resultat- och balansräkningar.

Intäkter

Orcs intäkter består i huvudsak av programvarulicenser som faktureras kvartalsvis i förskott. Intäkterna periodiseras sedan över det kvartal som faktureringen avser, men till de valutakurser som var aktuella vid faktureringsstillfället.

Fakturering till nya kunder sker först när Orc har erhållit ett undertecknat avtal och kunden har gjort ett acceptanstest samt gett sitt godkännande.

Goodwill

Goodwill har en obestämd nyttjandeperiod och värdet på goodwill ska därför prövas minst en gång per år. För att bedöma värdet av goodwill utgår Orc från prognostiserade framtida kassaflöden för de närmaste 15 åren för de kassagenererande enheterna.

Aktivering av utvecklingsutgifter

Orc har en restriktiv tillämpning avseende aktivering av utvecklingsutgifter. Det innebär att de utgifter som aktiveras endast är utgifter hänförliga till projekt som tydligt kan urskiljas och som avser antingen nya produkter eller genomgripande förbättringar av befintliga produkter.

Immateriella anläggningstillgångar

De av Orcs immateriella anläggningstillgångar som inte är goodwill eller balanserade utgifter för utvecklingsarbete har en avskrivningsperiod på mellan 5-15 år beroende på tillgångarnas karaktär och bedömda ekonomiska livslängd. Orc gör löpande kontroller för att säkerställa att tillgångarnas avskrivningsperiod stämmer överens med den ekonomiska livslängden.

Risk- och osäkerhetsfaktorer

Orc är i sin verksamhet utsatt för vissa risker som kan påverka resultatet i mindre eller större omfattning. Nedan beskrivs i korthet de viktigaste riskerna och hur de hanteras.

I Bolagets bransch råder hög tillväxt och marknaden förändras mycket snabbt. Bolagets förmåga att förutse marknadsbehov, för att anpassa den tekniska lösningen därefter, är därför kritisk för bolagets framgång. Orc har därför en dedikerad avdelning som fokuserar på marknadstrender för att bolagets produkter ska ligga i framkant samt uppfylla kundernas krav och behov.

Orc är på grund av verksamhetens natur beroende av förmågan att bibehålla och rekrytera kompetent personal. Bolaget fokuserar på att vara en attraktiv arbetsgivare, med en god arbetsmiljö och marknadsmässiga anställningsförhållanden.

Verksamheten är helt beroende av en väl fungerande IT-infrastruktur, inte minst för utvecklingsavdelningen och för att kunna leverera programvaror till kunderna. IT-säkerheten är därför ett högt prioriterat område och hanteras med hjälp av olika metoder. Bland annat med ett flertal servrar över världen med redundant information, säkerhetsbackuper av olika slag och kort inställetid för serviceleverantörerna.

Orc har en stor nettoexponering mot amerikanska dollar och euro, till följd av stor kundfakturering i dessa valutor men en större del av kostnaderna i svenska kronor. Men till följd av affärsmodellen, med licensering av programvarorna i abonnemangsform med långa löp- och uppsägningstider, finns det relativt gott om tid att anpassa kostnadsmassan vid en kraftig nedgång i kursen för amerikanska dollar och euro. För att ytterligare förlänga denna tid sker även en viss säkring av framtida kassaflöden i dessa valutor.

Bolaget har mycket små kundförluster, dels tack vare att kunderna är stora, väletablerade och stabila företag och dels genom att man genomför en noggrann analys av nya kunder och bedriver aktiva påminnelse- och indrivningsåtgärder. Genom affärsmodellen, där kunden får access till programvaran genom kodnycklar, kan en kund som inte betalar enkelt stoppas från tillgång till dessa.

Resultaträkning

Tkr	jan-jun 2007	jan-jun 2006	apr-jun 2007	apr-jun 2006
Systemintäkter	217 823	174 970	108 311	97 292
Övriga intäkter	30 861	28 159	16 121	12 924
Rörelsens intäkter	248 684	203 129	124 432	110 216
Inköpskostnad sålda varor	-11 463	-10 012	-5 897	-4 967
Externa kostnader	-61 558	-55 872	-33 641	-31 768
Personalkostnader	-115 619	-102 742	-58 452	-47 529
Aktiverat arbete för egen räkning	8 368	–	4 759	–
Av- och nedskrivningar	-11 469	-10 828	-4 381	-5 784
Rörelsens kostnader	-191 741	-179 454	-97 612	-90 048
Rörelseresultat	56 943	23 675	26 820	20 168
Finansnetto	1 354	1 899	1 519	1 070
Resultat efter finansiella kostnader	58 297	25 574	28 339	21 238
Skatt	-16 646	-7 517	-7 466	-6 187
Periodens resultat	41 651	18 057	20 873	15 051
Periodens resultat hänförligt till minoriteten	325	240	644	255
Periodens resultat hänförligt till moderbolagets aktieägare	41 326	17 817	20 229	14 796

Balansräkning för koncernen

Tkr	30 jun 2007	30 jun 2006	31 dec 2006
Tillgångar			
Goodwill	171 224	97 886	171 962
Övriga immateriella anläggningstillgångar	92 060	87 012	85 569
Övriga anläggningstillgångar	34 425	28 063	39 662
Kortfristiga fordringar	170 569	88 346	103 230
Kortfristiga placeringar	1 027	–	765
Kassa och bank	68 029	117 726	73 899
Summa tillgångar	537 334	419 033	475 087
Skulder och Eget kapital			
Eget kapital	273 901	222 845	258 851
Långfristiga skulder	50 588	49 512	51 219
Kortfristiga skulder	212 845	146 676	165 017
Summa eget kapital och skulder	537 334	419 033	475 087

En detaljerad uppställning över resultat- och balansräkningarna för de senaste kvartalen finns tillgänglig på www.orcsoftware.com.

Specifikation av förändring i eget kapital för koncernen

Tkr	jan-jun 2007	jan-jun 2006	apr-jun 2007	apr-jun 2006
Ingående balans	258 851	192 192	287 912	265 758
Utdelning	-30 404	-50 016	-30 404	-50 016
Överlåtelse av återköpta aktier	–	46 215	–	–
Nyemission	–	31 255	–	–
Marknadsvärdering av säkringsinstrument	–	-1 902	–	-1 758
Omräkningsdifferens på immateriella anläggningstillgångar	1 069	-10 401	-6 455	-4 762
Förändring i dotterföretag	-63	-73	–	–
Omräkningsdifferens i minoriteten	64	-72	18	-34
Förändring pga optioner till anställda	1 242	–	877	–
Omräkningsdifferens mm	1 307	-2 410	1 080	-1 394
Periodens resultat hänförligt till moderbolagets aktieägare	41 510	17 817	20 229	14 796
Periodens resultat hänförligt till minoriteten	325	240	644	255
Utgående balans	273 901	222 845	273 901	222 845
Eget kapital hänförligt till moderbolagets aktieägare	270 630	220 578	270 630	220 578
Eget kapital hänförligt till minoriteten	3 271	2 267	3 271	2 267

Kassaflödesanalys för koncernen

Tkr	jan-jun 2007	jan-jun 2006
Kassaflöde från den löpande verksamheten före förändring av rörelsekapital	50 573	30 783
Förändring av rörelsekapital	-11 304	13 467
Kassaflöde från den löpande verksamheten	39 269	44 250
Investeringar i verksamhet	-49	-92 751
Kassaflöde från investeringsverksamheten	-15 347	-6 925
Kassaflöde från finansieringsverksamheten	-30 404	-50 016
Periodens kassaflöde	-6 531	-105 442
Likvida medel vid periodens ingång	74 664	226 851
Kursdifferenser i likvida medel	923	-3 683
Likvida medel vid periodens utgång	69 056	117 726

Segmentsredovisning

Januari–juni 2007

Tkr	Västeuropa	Benelux, Öst- och Central- europa	Nord- amerika	Asien och Australien	Koncern- gemensamt	Totalt
Rörelsens intäkter	134 974	25 288	45 838	32 095	10 489	248 684
Rörelsens kostnader	-55 392	-11 861	-25 500	-17 526	-81 462	-191 741
Rörelseresultat	79 582	13 427	20 338	14 569	-70 973	56 943

Januari–juni 2006

Tkr	Västeuropa	Benelux, Öst- och Central- europa	Nord- amerika	Asien och Australien	Koncern- gemensamt	Totalt
Rörelsens intäkter	111 594	17 653	37 454	28 717	7 711	203 129
Rörelsens kostnader	-43 590	-8 187	-17 953	-14 948	-94 776	-179 454
Rörelseresultat	68 004	9 466	19 501	13 769	-87 065	23 675

Koncernens nyckeltal

	jan–jun 2007	jan–jun 2006	apr–jun 2007	apr–jun 2006
Rörelsens intäkter, Tkr	248 684	203 129	124 432	110 216
Rörelseresultat, Tkr	56 943	23 675	26 820	20 168
Periodens resultat, Tkr	41 651	18 057	20 873	15 051
Omsättningstillväxt	22,4 %	51,5 %	12,9 %	62,5 %
Rörelsemarginal	22,9 %	11,7 %	21,6 %	18,3 %
Antal utestående aktier, tusental	15 202	15 202	15 202	15 202
Antal egna aktier, tusental	–	–	–	–
Resultat per aktie, kronor	2,72	1,18	1,33	0,97
Resultat per aktie efter utspädning, kronor	2,71	1,18	1,32	0,97
Eget kapital per aktie, kronor	17,80	14,51	17,80	14,51
Räntabilitet på sysselsatt kapital	44,0 %	24,9 %	39,7 %	34,8 %
Räntabilitet på eget kapital	31,4 %	17,4 %	29,1 %	24,4 %
Soliditet	51,0 %	53,2 %	51,0 %	53,2 %
Genomsnittligt antal anställda	250	218	253	224
Antal anställda vid periodens utgång	261	228	261	228

Resultat för moderbolaget

Tkr	jan-jun 2007	jan-jun 2006	apr-jun 2007	apr-jun 2006
Systemintäkter	180 820	135 962	91 816	70 079
Övriga intäkter	16 821	18 913	9 075	7 987
Aktiverat arbete för egen räkning	8 368	–	4 759	–
Rörelsens intäkter	206 009	154 875	105 650	78 066
Inköpskostnad sålda varor	-9 336	-6 019	-5 418	-3 167
Externa kostnader	-115 302	-86 724	-62 119	-46 844
Personalkostnader	-47 749	-43 620	-23 685	-23 930
Av- och nedskrivningar	-5 158	-5 619	-3 845	-2 849
Rörelsens kostnader	-177 545	-141 982	-95 067	-76 790
Rörelsens resultat	28 464	12 893	10 583	1 276
Finansnetto	3 508	150	3 374	501
Resultat efter finansiella kostnader	31 972	13 043	13 957	1 777
Skatt	-8 351	-2 564	-2 731	279
Periodens resultat	23 621	10 479	11 226	2 056

Balansräkning för moderbolaget

Tkr	30 jun 2007	30 jun 2006	31 dec 2006
Tillgångar			
Övriga immateriella anläggningstillgångar	12 879	2 776	4 729
Övriga anläggningstillgångar	288 706	215 294	292 275
Kortfristiga fordringar	97 995	58 614	77 156
Kortfristiga placeringar	577	403	–
Kassa och bank	35 154	62 293	50 425
Summa tillgångar	435 311	339 380	425 585
Skulder och Eget kapital			
Eget kapital	156 181	141 260	162 965
Obeskattade reserver	99 768	93 035	99 768
Långfristiga skulder	156	153	323
Kortfristiga skulder	149 002	104 932	161 529
Summa eget kapital och skulder	435 311	339 380	424 585

Kommande rapporttillfällen

18 oktober 2007 Delårsrapport för kvartal 3

Styrelsen och verkställande direktören försäkrar att halvårsrapporten ger en rättvisande översikt av företagets och koncernens verksamhet, ställning och resultat samt beskriver de väsentliga risker och osäkerhetsfaktorer som företaget och de företag som ingår i koncernen står inför².

Stockholm den 13 juli 2007

Orc Software AB

Markus Gerdien Styrelseordförande	Thomas Bill Verkställande direktör	Lars Bertmar Styrelseledamot	Katarina Bonde Styrelseledamot
Magnus Böcker Styrelseledamot	Annette Kumlien Styrelseledamot	Carl Rosvall Styrelseledamot	Patrik Enblad Styrelseledamot

Denna delårsrapport har ej varit föremål för granskning av Orc Softwares revisorer.

FINANSIELL INFORMATION

Kan beställas från:

Orc Software, Investor Relations

Box 7742, 103 95 Stockholm

Telefon: +46 8 407 38 50

Fax: +46 8 407 38 01

E-post: ir@orcsoftware.com

All finansiell information publiceras på www.orcsoftware.com omedelbart efter offentliggörandet.

Kontaktinformation

VD Thomas Bill

Telefon: +46 8 407 38 35

CFO Anders Berg

Telefon: +46 8 407 38 24

En telefonkonferens hålls den 13 juli klockan 15.00 (på engelska). För mer information, se www.orcsoftware.com, Company, Investor Relations, Calendar 2007.

Orc Software AB (publ) Org.nr. 556313-4583

Birger Jarlsgatan 32A Box 7742

103 95 Stockholm

Telefon: +46 8 407 38 00

Fax: +46 8 407 38 01

Info@orcsoftware.com

www.orcsoftware.com

Orc Software (SSE: ORC) är en ledande global leverantör av teknologi för avancerad handel, market making, mäklari av värdepapper samt maknadskopplingar. Företaget grundades 1987 och tillhandahåller teknologilösningar och tjänster till mer än 600 kunder världen över från sina kontor i Europa, Nordamerika och Asien/Australien. Orc Softwares kunder omfattar ledande investment banker, trading och market making firmor, börser, mäklarhus, institutionella investerare, hedgefonder och återförsäljare. CameronFIX, ledande varumärke gällande Financial Information Exchange protocol (FIX), är en integrerad del av Orc Software. CameronFIX används av de största medlemmarna av den finansiella sektorn.

Orc Software har kontor i Chicago, New York, Toronto, London, Stockholm, Frankfurt, Milano, Wien, Zürich, St Petersburg, Moskva, Hongkong och Sydney.

www.orcsoftware.com

² Denna försäkran, som lämnats i enlighet med lagen om börs- och clearingverksamhet och årsredovisningslagen, innebär inte att styrelsen, styrelseledamöterna eller verkställande direktören påtar sig något utökat ansvar utöver vad som följer av aktiebolagslagen.