

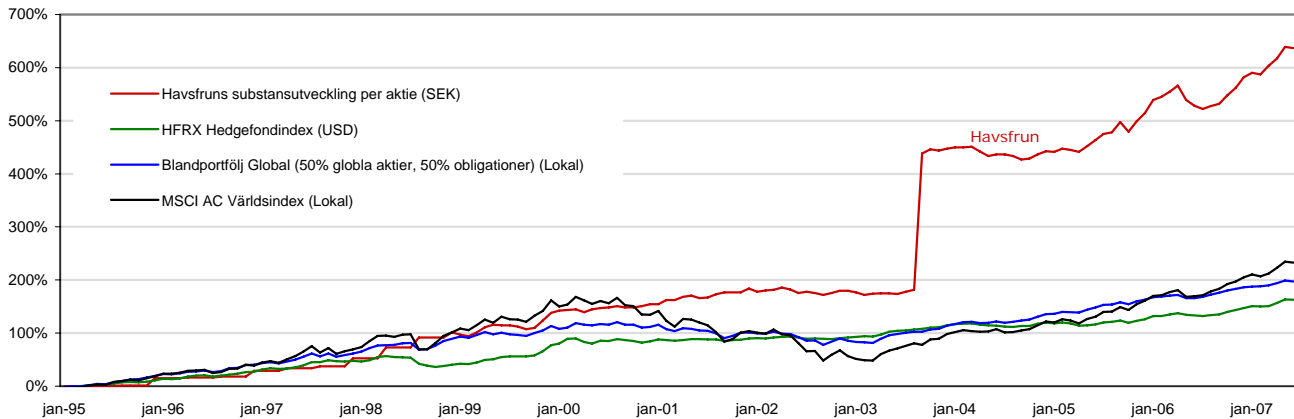
Substansvärderapport per 30 juni 2007

Substansvärdet minskade - 0,4 % under juni

Substansvärdet per 30 juni 2007: 49,40 kr per aktie

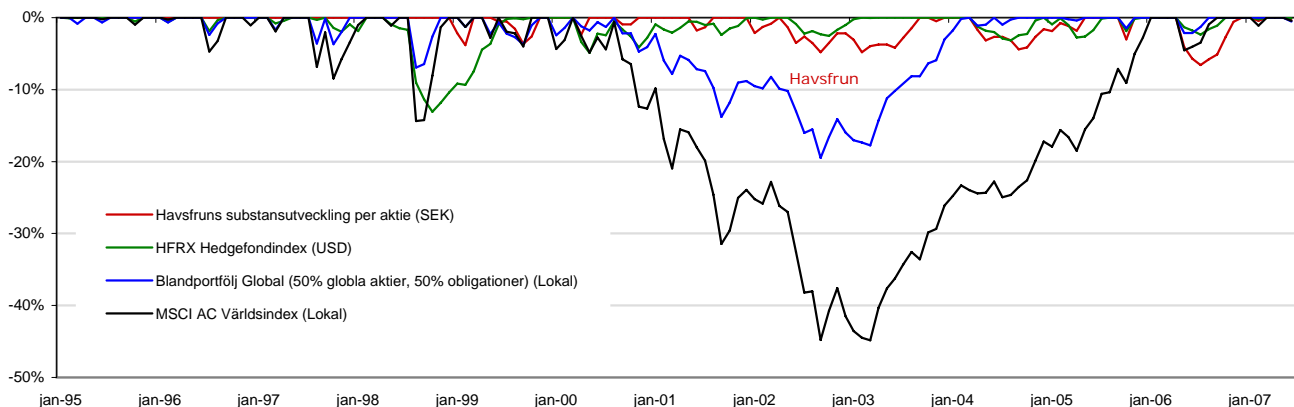
TILLVÄXT

- Avkastning från 1 januari 1995 -



STABILITET

- Sammanhängande värdefall efter 1 jan 1995 räknat från närmast föregående högsta nivå -



Avkastning & värdefall	Havsfruns substansvärde per aktie (SEK)	HFRX Hedgefondindex (USD)	FTSE Private Banking Index (USD)	Blandportfölj Global, 50% aktier/50% obl. (Lokal)	MSCI AC Världindex (Lokal)
Avkastning juni 2007	-0,4%	-0,1%	-0,5%	-0,6%	-0,5%
Avkastning 3 månader	4,7%	4,7%	2,4%	2,4%	6,7%
Avkastning kalenderåret 2007	8,0%	6,4%	4,0%	3,8%	9,0%
Effektiv årsavkastning 1 år	17,3%	12,7%	10,6%	11,7%	23,4%
Effektiv årsavkastning 3 år	11,1%	7,1%	-	10,3%	17,1%
Effektiv årsavkastning 5 år	21,7%	6,5%	-	9,1%	13,0%
Effektiv årsavkastning 10 år	18,6%	6,6%	-	6,7%	7,3%
Effektiv årsavkastning sedan 1 januari 1995	17,3%	8,0%	-	9,1%	10,1%
Största sammanhängande värdefall sedan 1 jan-95	-6,6%	-13,1%	-	-19,5%	-44,8%

Substans- & börsvärden	30-jun	31-maj	31 dec 06	All time high	Investeringsportfölj, eget kapital & börsvärde den 30 juni 2007, mkr
Substansvärde (eget kapital), mkr	628,9	631,2	600,2	631,2	
Börsvärde, mkr	433,7	419,8	451,6	498,6	
Substansrabatt, mkr	-195,1	-211,4	-148,6	-211,4	
Substansvärde/aktie	49,40	49,60	47,20	49,60	
Aktiekurs	34,10	33,00	35,50	39,20	
Substansrabatt/aktie, kr	-15,30	-16,60	-11,70	-16,60	
Substansrabatt/aktie, %	-31,0%	-33,5%	-24,8%	-56,0%	

I denna rapport har ingen hänsyn tagits till effekterna av pågående nyemission av B-aktier. Beräkningarna är för jämförelsens skull i tillämpliga fall justerade för återinvesterad utdelning. Siffrorna är preliminära. Tillgångar i utländsk valuta är normalt kursräkade. Pressmeddelandet innehåller information som AB Havsfrun är skyldig att offentliggöra enligt lagen om börs- och clearingverksamhet och/eller lagen om handel med finansiella instrument. Informationen lämnades till media för offentliggörande den 6 juli 2007 kl 14.00.

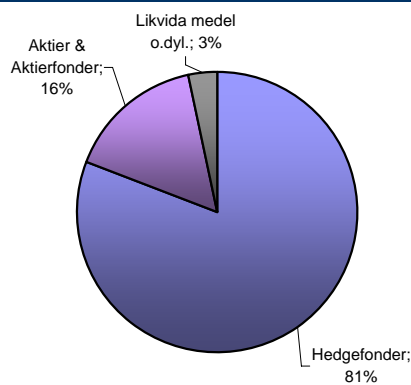
Övriga statistiska mått

Statistik senaste 12 månaderna	Havsfruns substansvärde per aktie (SEK)	HFRX Hedgefondindex (USD)	FTSE Private Banking Index (USD)	Blandportfölj Global, 50% aktier/50% obl. (Lokal)	MSCI AC Världsindeks (Lokal)
Effektiv årsavkastning	17,3%	12,7%	10,6%	11,7%	23,4%
Annualiserad standardavvikelse	4,8%	3,6%	2,1%	2,3%	5,1%
Sharpe kvot (4% riskfri ränta)	2,8	2,4	3,2	3,3	3,8
Andel positiva månader	9 / 12	9 / 12	11 / 12	11 / 12	10 / 12
Bästa månad	3,1%	2,6%	1,6%	1,7%	3,5%
Sämsta månad	-1,0%	-0,6%	-0,5%	-0,6%	-1,1%
Största sammanhängande värdefall	-1,0%	-0,6%	-0,5%	-0,6%	-1,1%
Längsta period till nytt högsta substansvärde	3 mån	2 mån	2 mån	2 mån	2 mån
Högsta substansvärde (High Water Mark), månad	maj-07	maj-07	maj-07	maj-07	maj-07

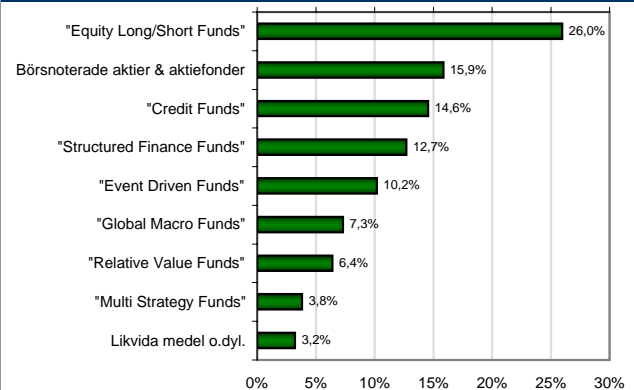
Statistik senaste 3 åren	Havsfruns substansvärde per aktie (SEK)	HFRX Hedgefondindex (USD)	FTSE Private Banking Index (USD)	Blandportfölj Global, 50% aktier/50% obl. (Lokal)	MSCI AC Världsindeks (Lokal)
Effektiv årsavkastning	11,1%	7,1%	-	10,3%	17,1%
Annualiserad standardavvikelse	6,3%	4,1%	-	3,6%	7,5%
Sharpe kvot (4% riskfri ränta)	1,1	0,8	-	1,7	1,7
Andel positiva månader	8 / 12	8 / 12	-	10 / 12	9 / 12
Bästa månad	4,1%	2,6%	-	2,3%	4,5%
Sämsta månad	-4,1%	-1,9%	-	-2,1%	-4,6%
Största sammanhängande värdefall	-6,6%	-2,8%	-	-2,1%	-4,6%
Längsta period till nytt högsta substansvärde	8 mån	8 mån	-	4 mån	5 mån
Högsta substansvärde (High Water Mark), månad	maj-07	maj-07	-	maj-07	maj-07

Statistik sedan 1 januari 1995	Havsfruns substansvärde per aktie (SEK)	HFRX Hedgefondindex (USD)	FTSE Private Banking Index (USD)	Blandportfölj Global, 50% aktier/50% obl. (Lokal)	MSCI AC Världsindeks (Lokal)
Effektiv årsavkastning	17,3%	8,0%	-	9,1%	10,1%
Annualiserad standardavvikelse	27,1%	5,7%	-	7,2%	13,5%
Sharpe kvot (4% riskfri ränta)	0,5	0,7	-	0,7	0,5
Andel positiva månader	10 / 12	8 / 12	-	8 / 12	8 / 12
Bästa månad	91,2%	6,9%	-	4,6%	8,2%
Sämsta månad	-4,1%	-7,5%	-	-6,9%	-14,3%
Största sammanhängande värdefall	-6,6%	-13,1%	-	-19,5%	-44,8%
Längsta period till nytt högsta substansvärde	17 mån	22 mån	-	43 mån	70 mån
Högsta substansvärde (High Water Mark), månad	maj-07	maj-07	-	maj-07	maj-07

Tillgångar 30 juni 2007: 823,6 mkr

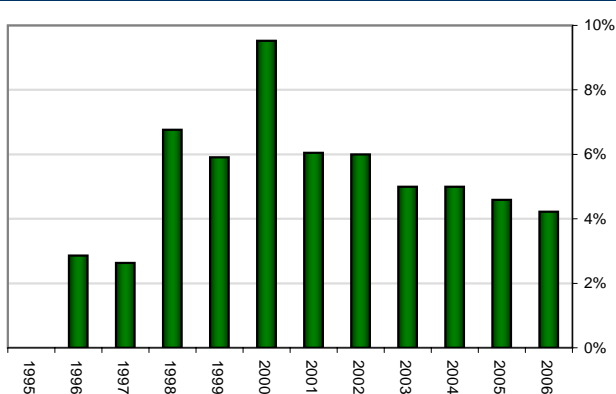


Strategifördelning 30 juni 2007

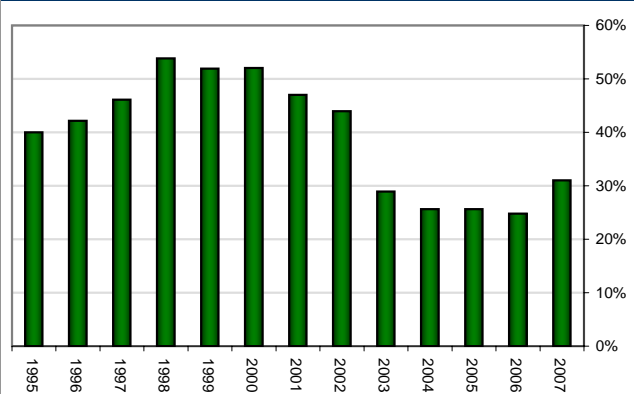


Definitioner av dessa fondstrategier finns på www.havsfrun.se

Direktavkastning



Substansrabatt

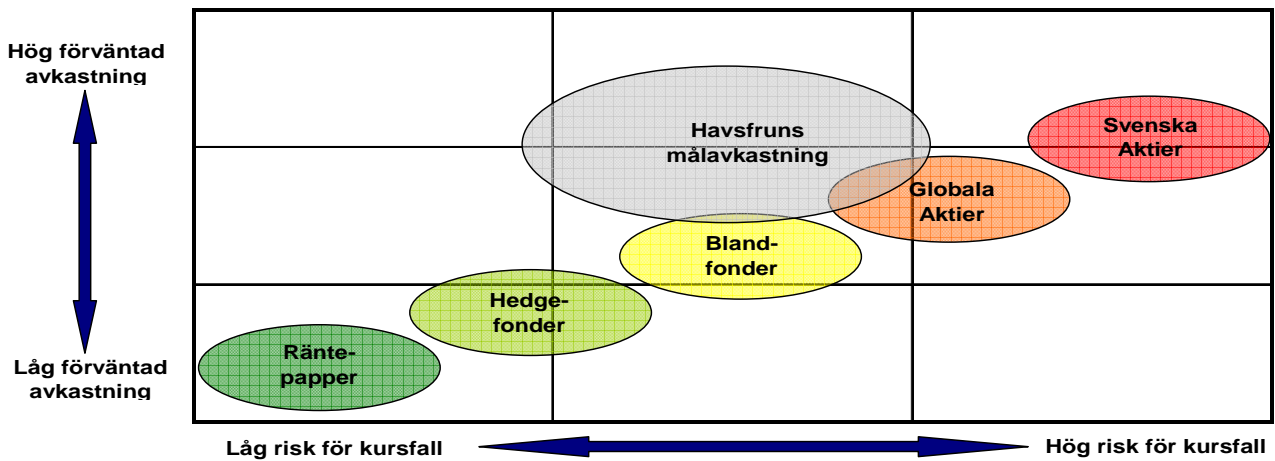


AB Havsfrun är ett investeringsbolag med aktier noterade på Stockholmsbörsen sedan 1994. På kontoret i centrala Stockholm arbetar nio personer med en globalt diversifierad s k multistrategi-portfölj bestående främst av ett omsorgsfullt urval hedgefonder, aktiefonder, enskilda aktier och aktieindex. Havsfrun strävar efter en jämförelsevis hög och jämn avkastning med stor riskspridning. Bolagets målsättning är att över tiden, med mindre värdesvängningar, överträffa substansstillväxten på den globala aktiemarknaden. Havsfrun vill också ge aktieägarna en fortsatt god årlig utdelning som utvecklas i takt med substansen.

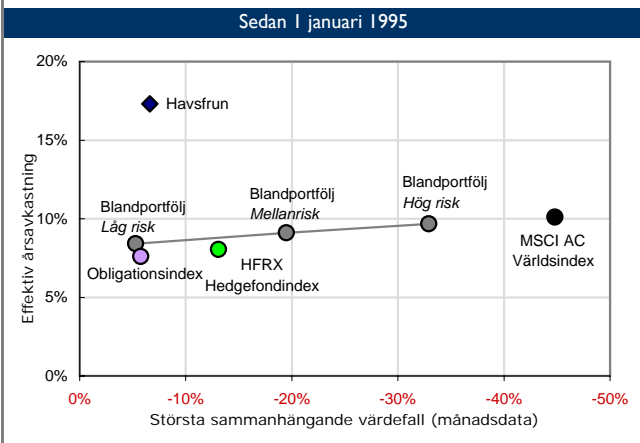
Aktiv finansiell förvaltning - ett medelriskalternativ

Havsfruns portfölj är inriktad på en balans mellan avkastning och kursfallsrisk. Vi siktar inte på låg avkastning och låg risk eller på hög avkastning och hög risk. Havsfrun siktar på medelavkastning och medelrisk, alltså en jämn och god intjäning. Målavkastningen ska över tid ligga över aktiemarknaden med betydligt mindre kursfallsrisk. Vi konkurrerar sålunda, och ska därför jämföras, med **blandfonder** (aktier/obligationer), **fond-av-hedgefonder** och förmögenhetsförvaltning inom **'private banking'**.

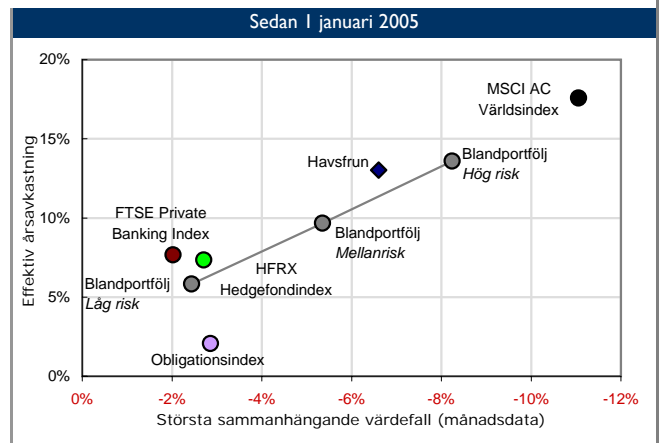
Målpositionering - principskiss



Målpositionering - faktiskt utfall

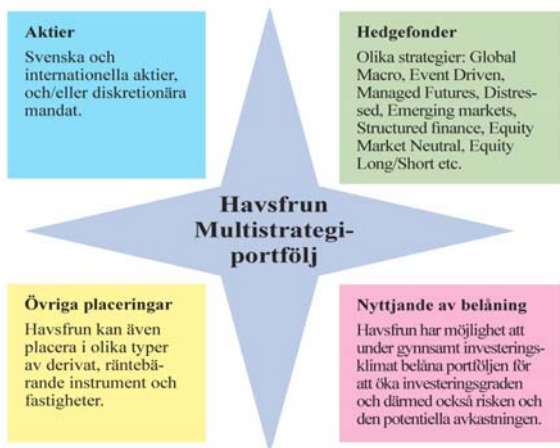


Blandportfölj (%-andel obligationer / %-andel aktier). Låg risk = 75/25. Hög risk = 25/75.



Blandportföljer, MSCI AC Världindex & Obligationsindex är beräknat på dagsdata.

Havsfruns strategi och investeringsportfölj



Havsfrun skall genom en noggrann urvalsmetod med stor riskspridning klara både uppgång och nedgång. Målet är en jämförelsevis jämn avkastning utan större bakslag, oavsett börs klimat – en allvädersportfölj.

Havsfrun förvaltar en globalt diversifierad portfölj med hedgefonder, aktiefonder och andra alternativa placeringar där proportionerna mellan olika tillgångsslag justeras aktivt efter vår bedömning av marknadsläget.



Bank & mäklare: Östgöta Enskilda Bank (Danske Bank) (Stockholm), Svenska Handelsbanken (Stockholm), Merrill Lynch (London), Morgan Stanley (London) och SEB Futures (London). **Juridisk rådgivare:** Mannheimer Swartling Advokatbyrå AB (Stockholm). **Revisor:** Ernst & Young AB (Stockholm).