



AKCIJU SABIEDRĪBA
„HANSAMATRIX”
REĢISTRĀCIJAS NUMURS 40003454390

NEREVIDĒTS STARPPERIODA SAĪSINĀTAIS
KONSOLIDĒTAIS FINANŠU PĀRSKATS
PAR 2016. GADA 12 MĒNEŠIEM LĪDZ 2016. GADA 31.
DECEMBRIM

Sagatavots saskaņā ar Starptautiskajiem finanšu pārskatu standartiem,
kas apstiprināti lietošanai Eiropas Savienībā

Rīga, 2017

SATURS

Vispārīga informācija	3
Koncerna vadības ziņojums	9
Starpperioda konsolidētais apvienotais ienākumu pārskats	19
Starpperioda konsolidētais finanšu stāvokļa pārskats	20
Starpperioda konsolidētais naudas plūsmas pārskats	21
Starpperioda konsolidētais pašu kapitāla izmaiņu pārskats	23
Starpperioda konsolidētā finanšu pārskata pielikums	24

Vispārīga informācija

Koncerna Mātes sabiedrības nosaukums	„HansaMatrix”
Koncerna Mātes sabiedrības juridiskais statuss	Akciju sabiedrība
Koncerna Mātes sabiedrības reģistrācijas numurs, vieta un datums	40003454390 Rīga, 1999. gada 30. jūlijā
Veikta pārreģistrācija komercreģistrā	Rīga, 2002. gada 27. decembrī
Koncerna Mātes sabiedrības juridiskā adrese	Akmeņu iela 72, Ogre, Latvija, LV-5001
Koncerna Mātes sabiedrības lielākie akcionāri (virs 5% no pamatkapitāla) uz 2016. gada 27. jūnija dienas beigām	SIA „Macro Rīga” (64.83% no pamatkapitāla) Komandītsabiedrība „FlyCap Investment Fund I AIF” (22.08% no pamatkapitāla) Swedbank AS klientu konti (7.69% no pamatkapitāla)
Koncerna Meitas sabiedrības	SIA „HansaMatrix Ventspils” (līdzdalība 100%) SIA „HansaMatrix Innovation” (līdzdalība 100%) SIA „Campus Pārogre” (līdzdalība 100%)
Revidents	SIA „Ernst & Young Baltic” Licence Nr. 17 Diāna Krišjāne LR zvērināts revidents Sertifikāts Nr. 124
Finanšu gads Starpperioda pārskata periods	2016. gada 1. janvāris – 31. decembris 2016. gada 1. janvāris – 31. decembris

Valde

Valde ir koleģiāla institūcija, kam ir uzticēta Sabiedrības darbības vadība. Valdes locekļus ievēl Padome, kas ievēl arī vienu Valdes locekli par Valdes priekšsēdētāju. Saskaņā ar Sabiedrības statūtiem, Valdes locekļi tiek ievēlēti uz nenoteiktu laiku.

Saskaņā ar Sabiedrības Statūtiem Valdes priekšsēdētājam ir tiesības pārstāvēt Sabiedrību kā vienīgajam pārstāvim attiecībā ar trešajām personām. Sabiedrību var pārstāvēt arī divi Valdes locekļi kopīgi.

Pārskata sastādīšanas datumā Sabiedrības Valdi 3 personu sastāvā veido Valdes priekšsēdētājs un divi Valdes locekļi.



Ilmārs Osmanis

Ilmārs Osmanis ir Sabiedrības Valdes priekšsēdētājs.
Iecelšanas datums: 2015.gada 30.decembris

Ieņemamie amati citās uzņēmēj-sabiedrībās:

- LEO Pētījumu centrs, SIA – Padomes loceklis
- LEITC, SIA – Padomes loceklis
- Latvijas Elektrotehnikas un elektronikas rūpniecības asociācija – Valdes loceklis
- Campus Pārogre, SIA – Valdes priekšsēdētājs
- Zinātnes parks, SIA – Valdes loceklis
- HansaMatrix Ventspils, SIA – Valdes loceklis
- Macro Rīga, SIA – Valdes loceklis
- HansaMatrix Innovation, SIA – Valdes loceklis
- Lightspace Technologies, SIA – Valdes loceklis

Piederošo akciju skaits:

- tieši: 0
- netieši (caur SIA, Macro Rīga): 1 185 938 akcijas

Līdzdalība citās uzņēmēj-sabiedrībās:

- SIA Macro Rīga (100%)

Ilmārs Osmanis ir ieguvis augstāko izglītību radioelektronikas inženierzinātnē, kam vēlāk pievienojis MBA studijas, kas netika pabeigtas biznesa projektu straujās attīstības dēļ. Viņa uzņēmējdarbības pieredze ietver veiksmīgu elektronisko komponentu izplatīšanas uzņēmuma SIA “Macro Rīga”, radīšanu Baltijas valstīs, kura bizness vēlāk tika veiksmīgi pārdots. Pēdējos 15 gadus viņš ir veltījis Sabiedrības izveidei un strādājis kā uzņēmuma vadītājs, izveidojot Sabiedrību par vienu no modernākajām augsto tehnoloģiju ražošanas grupām Ziemeļvalstīs un Baltijas valstīs, kura sastāv no 3 ražošanas rūpnīcām un nodarbina ap 240 darbinieku. 2014. gadā veicis menedžmenta izpirkumu un 2016. gadā veicis kapitāla piesaisti un uzņēmuma kotēšanu Nasdaq Baltic galvenajā sarakstā.

**Alvis Vagulis**

Alvis Vagulis ir Sabiedrības Valdes loceklis, viceprezidents operatīvos jautājumos un Ogres ražotnes vadītājs.

Iecelšanas datums: 2015.gada 30.decembris

Ieņemamie amati citās uzņēmēj sabiedrībās:

- Campus Pārogre SIA – Valdes loceklis
- AMATEKS, SIA – Padomes priekšsēdētāja vietnieks
- EUROLCDS, SIA – Padomes loceklis

Piederošo akciju skaits: 0

Alvis Vagulis ir ieguvis augstāko izglītību mašīnbūves tehnoloģijās Rīgas Tehniskajā universitātē un MBA grādu Briseles Biznesa skolā (profesionālais maģistra grāds uzņēmumu un organizāciju vadīšanā). Alvim Vagulim ir iepriekšēja darba pieredze kā ražotnes vadītājam uzņēmumā Schneider Electric. Alvis strādā Sabiedrībā kopš 2008.gada.

**Aldis Cimoška**

Aldis Cimoška ir Sabiedrības Valdes loceklis un Ventspils ražotnes vadītājs.

Iecelšanas datums: 2015.gada 30.decembris

Ieņemamie amati citās uzņēmēj sabiedrībās:

- HansaMatrix Ventspils SIA – Valdes loceklis
- Biznesa efektivitātes asociācija – Valdes loceklis

Piederošo akciju skaits: 0

Aldis Cimoška ir ieguvis augstāko izglītību kokapstrādes inženierzinātnē Latvijas Lauksaimniecības universitātē. Aldim Cimoškam ir iepriekšēja liela darba pieredze, vadot koka māju ražošanas uzņēmumu. Aldis strādā Sabiedrībā kopš 2013.gada.

Padome

Sabiedrības Padome ir koleģiāla institūcija, kas īsteno uzraudzību pār Sabiedrības pamata darbībām un pār Valdes lēmumu pieņemšanu, ja tas nepieciešams. Šī pārskata datumā Sabiedrības Padome sastāv no 5 Padomes locekļiem, ko Akcionāru sapulce ir ievēlējusi uz termiņu, kas nepārsniedz 5 gadus. Padomes locekļi no sava vidus ievēl Padomes priekšsēdētāju un vienu Padomes priekšsēdētāja vietnieku.

Pārskata sastāšanās datumā Sabiedrības Padomi 5 personu sastāvā veido Padomes priekšsēdētājs, Padomes priekšsēdētāja vietnieks un trīs Padomes locekļi.

Jānis Skutelis

Jānis Skutelis ir Sabiedrības Padomes priekšsēdētājs.

Iecelšanas datums: 2016.gada 13.jūnijs

Pilnvaru termiņš: 2021.gada 13.jūnijs

Ieņemamie amati citās uzņēmēj-sabiedrībās:

- PURIFIED, SIA – Padomes priekšsēdētāja vietnieks
- LOR Klīnika, Sabiedrība ar ierobežotu atbildību – Padomes loceklis
- Cannelle Bakery, SIA – Padomes loceklis
- MolPort, SIA - Padomes loceklis
- B2Y, Sabiedrība ar ierobežotu atbildību - Padomes loceklis
- Mailigen, SIA - Padomes priekšsēdētājs
- FlyCap AIFP, SIA – Valdes priekšsēdētājs
- Providencia, Sabiedrība ar ierobežotu atbildību – Valdes loceklis

Piederošo akciju skaits: 0

Kā FlyCap pārstāvis pārvalda un kontrolē 403 933 akcijas

Līdzdalība citās uzņēmēj-sabiedrībās:

- Providencia, Sabiedrība ar ierobežotu atbildību (100%)
- eegloo, SIA (5%)
- FlyCap AIFP, SIA (33.33333%)
- BranchTrack, SIA (1.8%)

Jānis Skutelis ir investīciju fonda “FlyCap Investment Fund” valdes priekšsēdētājs un viņam ir vairāk nekā 8 gadu pieredze riska un privātā kapitāla nozarē, iesaistoties darījumos un uzraugot vairāk nekā 25 uzņēmumus. Jānim Skutelim ir maģistra grāds Stokholmas Ekonomikas augstskolā (Zviedrijā). Viņa iepriekšējā pieredze ietver uzņēmējdarbības, uzņēmumu vadības un finanšu konsultāciju, kā arī korporatīvo finanšu jomā darbojoties kā finanšu direktoram.

Krišs Osmanis

Krišs Osmanis ir Sabiedrības Padomes priekšsēdētāja vietnieks.

Iecelšanas datums: 2016.gada 13.jūnijs

Pilnvaru termiņš: 2021.gada 13.jūnijs

Piederošo akciju skaits: 0

Pārstāv SIA “Macro Rīga” piederošās 1 185 938 akcijas

Ieņemamie amati citās uzņēmēj-sabiedrībās:

- LightSpace Technologies, SIA – Padomes priekšsēdētājs

Krišs Osmanis Sabiedrības padomē ir SIA “MACRO RĪGA” pārstāvis. Kopš 2012.gada viņš ir arī vadošais Sabiedrības pētniecības un attīstības departamenta elektroniskā dizaina inženieris. Krišs Osmanis ir ieguvis Zinātņu doktora grādu inženierzinātnē un elektronikā Rīgas Tehniskajā universitātē. Kriša Osmaņa profesionālajā pieredzē ietilpst ātrgaitas FPGA projektēšana un dizains, ātrgaitas DLP balstītas optisko projekcijas sistēmas vadība. Viņš ir vairāku zinātnisko publikāciju un patentu autors.

Andris Bērziņš

Andris Bērziņš ir Sabiedrības Padomes loceklis.

Iecelšanas datums: 2016.gada 13.jūnijs

Pilnvaru termiņš: 2021.gada 13.jūnijs

Ieņemamie amati citās uzņēmējiesabiedrībās:

- RĪGAS EVANĢĒLISKĀ DRAUDZE – Valdes priekšsēdētājs
- KBZ Consulting, Sabiedrība ar ierobežotu atbildību – Likvidators
- Cits medijs, AS – Padomes loceklis
- BuzzTale, SIA – Valdes loceklis
- TechHub Riga, Nodibinājums – Valdes loceklis
- KBZ, Sabiedrība ar ierobežotu atbildību – Valdes priekšsēdētājs
- TechChill, Nodibinājums – Valdes loceklis
- Latvijas Start-up uzņēmumu asociācija – Valdes loceklis
- Sonarworks, SIA – Padomes loceklis

Piederošo akciju skaits: 0

Līdzdalība citās uzņēmējiesabiedrībās:

- KBZ, Sabiedrība ar ierobežotu atbildību (100%)
- KBZ Consulting, Sabiedrība ar ierobežotu atbildību (100%)

Andris Bērziņš ir uzņēmējs un vadītājs ar plašu pieredzi C līmeņa lomās straujas izaugsmes un globālos ar riska kapitāla investīcijām nodrošinātu, jaunizveidotu uzņēmumu vadībā (angļu valodā – “startup”). Viņš ir ieguvis MBA grādu Stenfordā (profesionālais maģistra grāds uzņēmumu un organizāciju vadīšanā) un viņam ir plaša pieredze investīciju, stratēģiju un uzņēmējdarbības attīstīšanā, pārdošanas, mārketinga un produktu vadībā visā Eiropā un ASV. Andrim Bērziņam ir pieredze globālo tehnoloģiju jaunizveidotu uzņēmumu (angļu valodā – “startup”) attīstīšanā no sākotnējās stadijas līdz pat uzņēmuma straujai izaugsmei.

Ingrīda Blūma

Ingrīda Blūma ir Sabiedrības Padomes locekle.

Iecelšanas datums: 2016.gada 13.jūnijs

Pilnvaru termiņš: 2021.gada 13.jūnijs

Ieņemamie amati citās uzņēmējiesabiedrībās:

- Iespējamā misija, Nodibinājums – Valdes priekšsēdētāja
- Expobank, AS – Padomes locekle
- RĪGAS PIENA KOMBINĀTS, Akciju sabiedrība – Padomes locekle
- i-bloom, SIA – valdes locekle
- Sabiedrība par labām pārmaiņām – valdes locekle

Piederošo akciju skaits: 0

Līdzdalība citās uzņēmējiesabiedrībās:

- i-bloom, SIA (50%)

Ingrīda Blūma ir ieguvusi maģistra grādu sociālo zinātņu programmā Stokholmas Universitātē Zviedrijā. Viņa ir papildus mācījusies INSEAD programmā “Advanced Management”, kā arī stratēģiskās vadīšanas un līderības apmācības kursus Eiropas Rekonstrukcijas un attīstības bankā (ERAB).

Ingrīdas Blūmas iepriekšējā darba pieredze ir saistīta ar banku sektoru, kurā viņa ir nostrādājusi vairāk nekā 20 gadus. Strādājot “Swedbank” AS (iepriekšējais nosaukums – AS “Hansabanka”) kā valdes priekšsēdētāja, Ingrīda Blūma ir ieguvusi unikālu biznesa pieredzi banku industrijā un korporatīvā biznesa vidē. Viņas vadībā AS “Hansabanka” kļuva par lielāko banku Latvijā. Ingrīda Blūma ir bijusi arī SIA “Primekss”, SIA “Pure Food” un AS “URSA Bank” padomes locekle.

Māris Rambaks

Māris Rambaks ir Sabiedrības Padomes loceklis.

Iecelšanas datums: 2016.gada 13.jūnijs

Pilnvaru termiņš: 2021.gada 13.jūnijs

Piederošo akciju skaits: 0

Māris Rambaks ir ieguvis bakalaura grādu biznesa administrācijā Concordia Audentes starptautiskajā universitātē Igaunijā (International University Concordia Audentes) un maģistra grādu tiesībās un finansēs Rīgas Juridiskajā augstskolā. Māris Rambaks ir arī CFA (Chartered Financial Analyst) sertifikāta turētājs. Māris Rambaks iepriekšējā darba pieredze ir saistīta ar banku un ieguldījumu pakalpojumu jomām un finanšu tirgiem. Vairāk nekā 4 gadus Māris Rambaks ir strādājis par AS “LHV Pank” brokeru nodaļas vadītāju, savukārt no 2014.gada līdz 2016.gada aprīlim viņš vadīja AS “LHV Pank” Latvijas filiāli.

Papildus Rambaka kungs ir palīdzējis izveidot vienu no labākajiem un atpazīstamākajiem ieguldījumu pakalpojumu sniedzējiem Latvijā, kā arī pārstāvējis investorus akcionāru sapulcēs un aktīvi piedalījies vairākās investoru konferencēs. Šobrīd Māris Rambaks strādā AS Swedbank par Aktīvu un pasīvu pārvaldes daļas Latvijā vadītāju.

Lielākie akcionāri

Sabiedrības lielākie akcionāri uz 2016. gada 31. decembra dienas beigām.

Sabiedrības lielākie akcionāri (virs 5% no pamatkapitāla) Akcionārs	Piederošo Akciju un balsu skaits	Procenti no pamatkapitāla
SIA “MACRO RĪGA”	1 185 938	64.83 %
Komandītsabiedrība “FlyCap Investment Fund I AIF”	403 933	22.08 %
Swedbank AS klientu konti (bij. AS Swedbank Estonia un bij. AS Swedbank Lithuania klienti)	140 616	7.69 %
Citi	98 894	5.40 %
KOPĀ:	1 829 381	100.00 %



KONCERNA VADĪBAS ZIŅOJUMS

Vispārējā informācija

Akciju Sabiedrība “HansaMatrix” (turpmāk tekstā – HansaMatrix vai Uzņēmums) ir viens no vadošajiem Baltijas valstu elektronisko sistēmu produktu izstrādātājiem un ražotājiem. Uzņēmums aktīvi darbojas industriālo sistēmu, datu tīklu infrastruktūras, ierīču interneta (internet of things), kā arī medicīnas, un vairākos citos B2B (business-to-business) tirgus nišu segmentos. Uzņēmuma 16 gadu pieredze un biznesa misija – attīstīt pasaules līmeņa tehnoloģiju produktus, ir vērtīgs atbalsts mūsu klientu izcilajām sekmēm pasaules globālajos tirgos.

Uzņēmējdarbības vide

Pasaules tirgos notikušais, naftas cenas būtiskais samazinājums, ir būtiski samazinājis investīciju plūsmu ar naftas ieguves industriju saistītajos tirgos, kas ietekmē to uzņēmumu biznesu, kas tieši izstrādā un ražo iekārtas un aparāturu šai industrijai. Tai pat laikā palielinās ieguldījumi alternatīvo un atjaunojamo enerģiju izmantošanā un enerģijas taupīšanas pasākumos. Nemainīgi turpina attīstīties globālā telekomunikāciju datu tīkla, interneta infrastruktūra.

Ir novērojama globāla tendence, ka jaunu inovatīvu produktu izstrāde pārvietojas no globālo korporāciju laboratorijām uz jaunajiem – start-up uzņēmumiem.

Finanšu rezultātu īss kopsavilkums

2016. gada 4. ceturksnī (tālāk tekstā - “Q4”) uzņēmums sasniedzis pārdošanas apjomu 4.996 miljoni EUR, kas ir 47% pieaugums pret 2015. gada 4. ceturksni. Šis jau ir trešais pēc kārtas ceturksnis, kurā uzņēmums demonstrē lielāko pārdošanas rezultātu HansaMatrix vēsturē. Pretēji vēsturiskai tradīcijai - B2B biznesa apjomiem kristies Ziemassvētku periodā, 2016 Q4 pārdošanas rezultāti ir par 10% augstāki arī salīdzinot ar 2016 Q3. Tas ir izskaidrojams ar tirgus pieprasījuma pieaugumu vairākiem uzņēmuma klientiem.

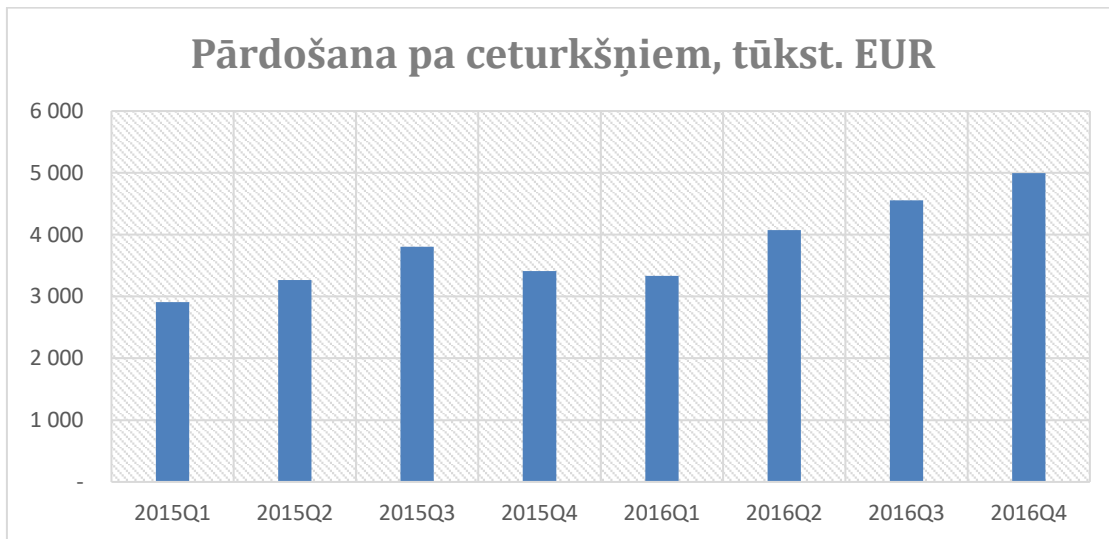
2016. gada 4. ceturksnī tika sasniegts EBITDA rezultāts 0.561 miljoni EUR un tīrās peļņas rezultāts 0.139 miljoni EUR. Uzskaites perioda EBITDA rezultāts uzrāda 13% samazinājumu pret iepriekšējā gada, 4. ceturksni un 23% samazinājumu pret iepriekšējo – 2016. gada 3. ceturksni. Uzskaites perioda net peļņas rezultāti demonstrē 41% pieaugumu pret 2015. gada 4. ceturksni un 55% samazinājumu pret iepriekšējo - 2016. gada 3. ceturksni. Rezultāti uzrāda ceturkšņa EBITDA 11% rentabilitāti un peļņas 3% rentabilitāti. Ceturkšņa sasniegtais rezultāts lielā mērā pamatots ar zemākas pievienotās vērtības produktu dominēšanu pārdošanas apjoma pieaugumā.

2016. gada 12 mēnešos (tālāk tekstā - “12 mēneši”, “M12”) uzņēmums sasniedzis pārdošanas apjomu 16.939 miljoni EUR, kas ir 27% pieaugums pret 2015. gada 12 mēnešiem. Šis ir augstākais 12 mēnešu perioda pārdošanas rezultāts HansaMatrix vēsturē.

2016. gada 12 mēnešos sasniegts EBITDA rezultāts 2.215 miljoni EUR un net peļņas rezultāts 0.587 miljoni EUR. Uzskaites perioda EBITDA rezultāts uzrāda 12% samazinājumu pret iepriekšējā gada, rekordaugsto rezultātu. 12 mēnešu tīrās peļņas rezultāti demonstrē 46% samazinājumu pret 2015. gada rekordaugsto rezultātu. Rezultāti uzrāda 12 mēnešu EBITDA 13% rentabilitāti un tīrās peļņas 3% rentabilitāti. 2016. gada 12 mēnešu rezultāti tika negatīvi ietekmēti no gada sākuma, tai skaitā 1. ceturkšņa vājajiem rezultātiem, kuru cēloņi jau tika izklāstīti iepriekšējos finanšu ziņojumos.

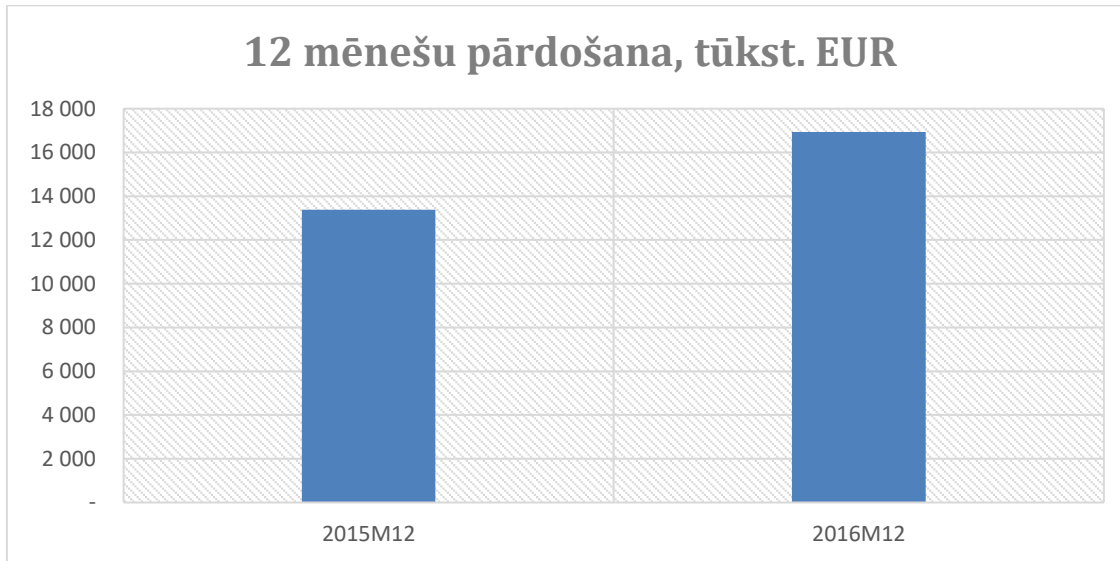
Pārdošanas rādītāji 2016. gada 4. ceturksnī

2016. gada 4. ceturksnī (tālāk tekstā - “Q4”) uzņēmums sasniedzis pārdošanas apjomu 4.996 miljoni EUR, kas ir 47% pieaugums pret 2015. gada 4. ceturksni. Šis jau ir trešais pēc kārtas ceturksnis, kurā uzņēmums demonstrē lielāko pārdošanas rezultātu HansaMatrix vēsturē. Pretēji vēsturiskai tradīcijai - B2B biznesa apjomiem kristies Ziemassvētku periodā, 2016 Q4 pārdošanas rezultāti ir par 10% augstāki arī salīdzinot ar 2016 Q3. Tas ir izskaidrojams ar tirgus pieprasījuma pieaugumu vairākiem uzņēmuma klientiem.



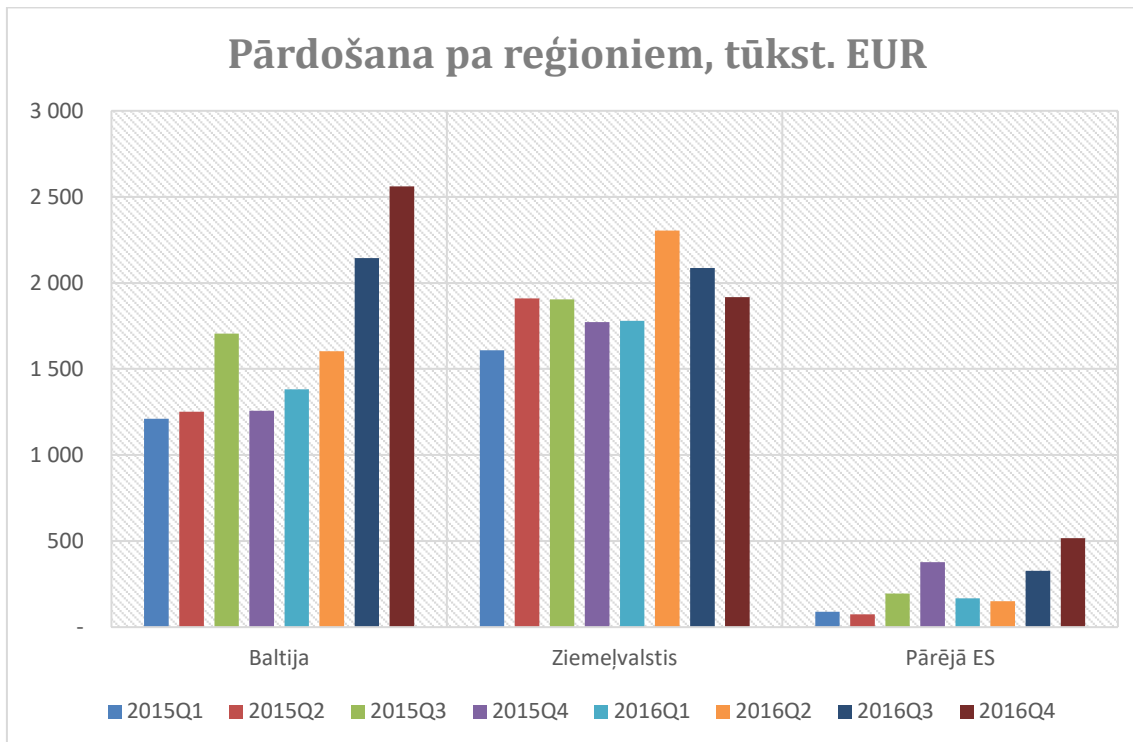
Pārdošanas rādītāji 2016. gada 12 mēnešos

2016. gada 12 mēnešos (tālāk tekstā - “12 mēneši”, “M12”) uzņēmums sasniedzis pārdošanas apjomu 16.939 miljoni EUR, kas ir 27% pieaugums pret 2015. gada 12 mēnešiem. Šis ir augstākais 12 mēnešu perioda pārdošanas rezultāts HansaMatrix vēsturē.



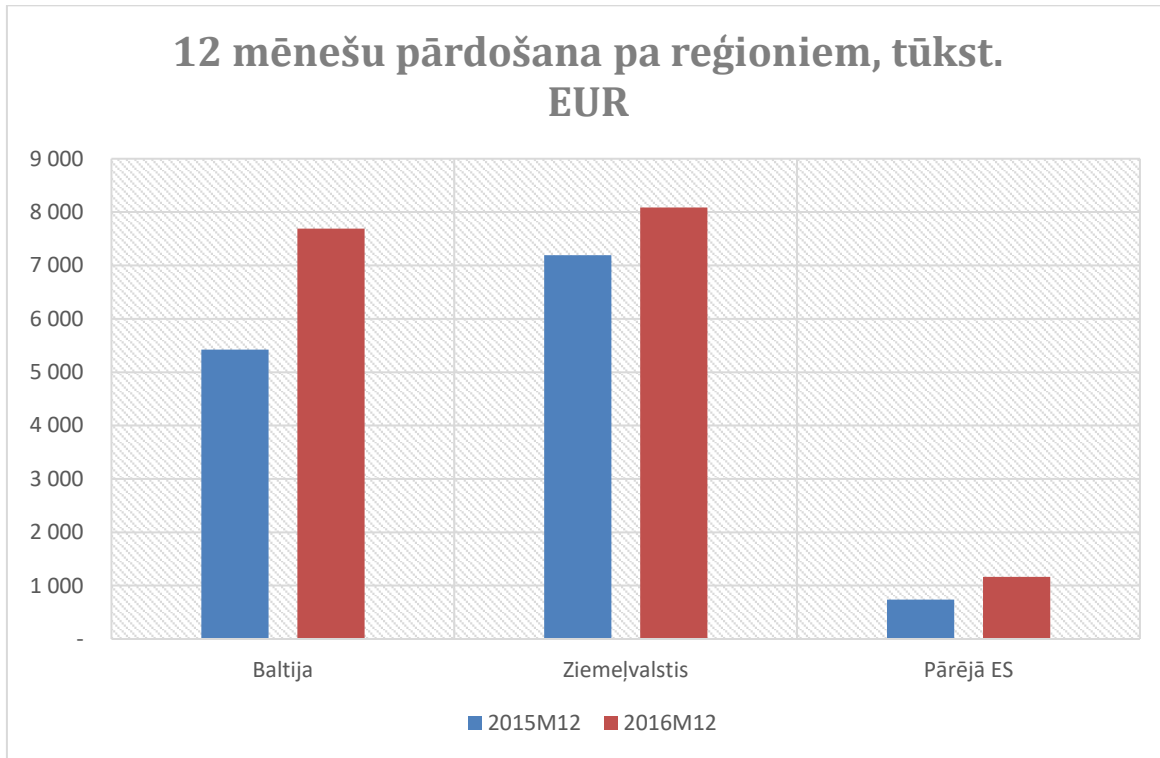
Pārdošana pa reģioniem 2016. gada 4. ceturksnī

2016. gada 4. ceturksnī galvenais pārdošanas dzinējspēks bija – Baltijas klienti ar 51% daļu no kopējās pārdošanas un būtisks pārejās ES tirgus apjoma pieaugums. Ziemeļvakstu un pārejās ES tirgus daļas bija attiecīgi 38% un 10%. Reģionu pārdošanas dinamika – Baltijas pārdošana 104% lielāka par 2015. Q4 un 20% lielāka par 2016. Q3; Ziemeļvalstu pārdošana 8% lielāka par 2015. Q4 un 8% mazāka par 2016. Q3, kur samazinājums izskaidrojams ar tradicionālo ziemassvētku atvaļinājumu periodu. Pārejā ES pārdošana rādīja 37% pieaugumu pret 2015. Q4 un 58% pieaugumu pret 2016. Q3.



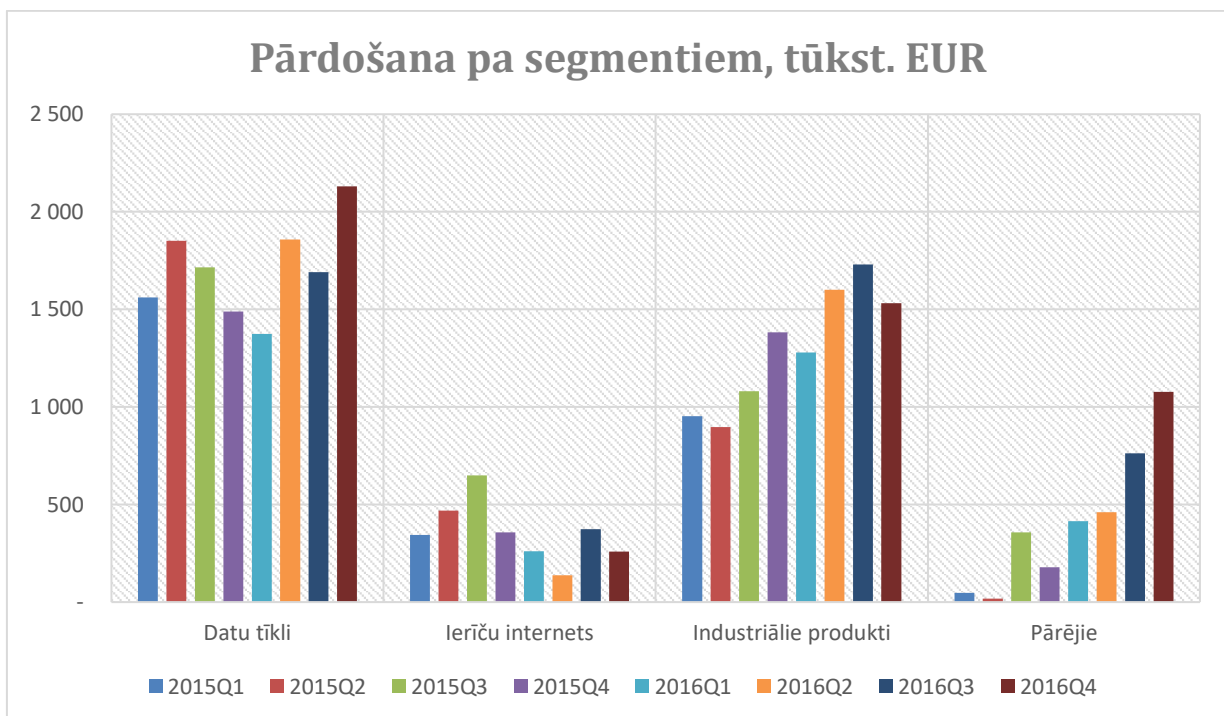
Pārdošana pa reģioniem 2016. gada 12 mēnešos

2016. gada 12 mēnešu pārdošanas rezultāti demonstrē izteiktu Baltijas un pārejās ES tirgus pieaugumu ar Ziemeļvalstu – 48%; Baltijas – 45% un pārejās ES - 7% pārdošanas tirgus daļām. Visi reģioni demonstrē pieaugošu pārdošanas dinamiku pret 2015. gada 12 mēnešu periodu: Baltija - 42%; Ziemeļvalstis – 12%; pārejā ES – 58% pieaugumu.



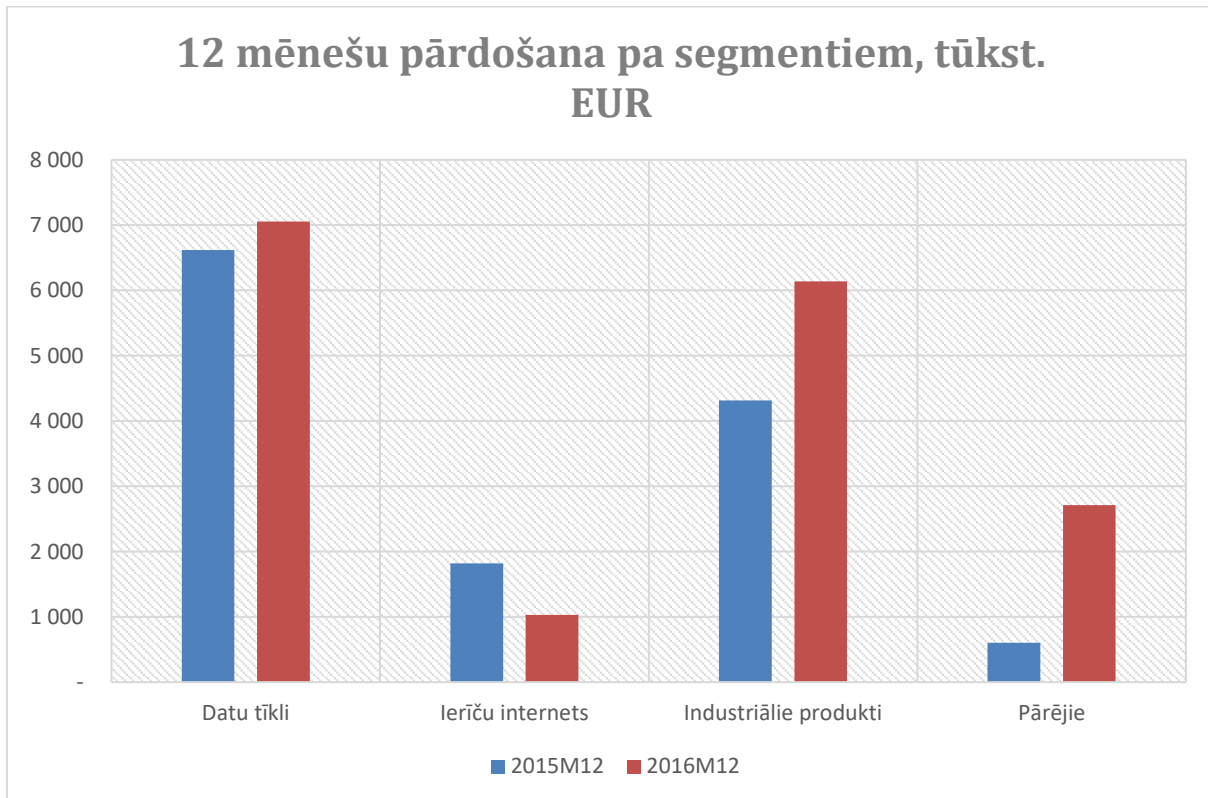
Pārdošana pa tirgus segmentiem 2016. gada 4. ceturksnī

2016. gada 4. ceturksnī uzņēmuma pārdošanā dominēja datu tīklu produkti ar 43% un industriālie produkti ar 31% pārdošanas daļu. Ierīču interneta produktu pārdošanas daļa bija 5% un pārējo produktu daļa – 22%. Salīdzinot pārdošanas rezultātus ar iepriekšējā perioda – 2015. gada Q4 rezultātiem, datu tīklu produktu daļa ir palielinājusies par 43%; industriālo produktu daļa ir pieaugusi par 11%; ierīču interneta – samazinājusies par 28% un pārējo produktu daļa pieaugusi seškārt - par 502%. Jau iepriekš ziņotais ierīču interneta produktu apjoma samazinājums ir izskaidrojams ar faktu, ka iepriekšējā periodā realizētais vienreizējais liela apjoma projekts radīja īslaicīgu lielu apjoma pieaugumu, kas samazinājās līdz vidējam līmenim, pēc projekta realizācijas pabeigšanas.

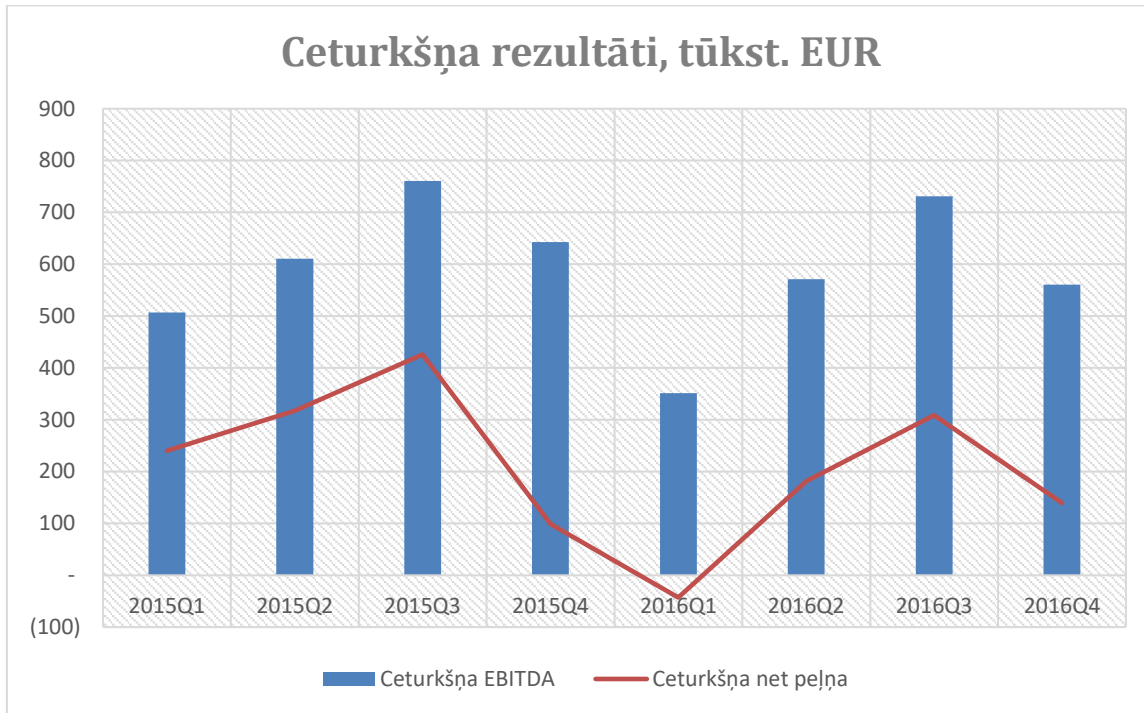


Pārdošana pa tirgus segmentiem 2016. gada 12 mēnešos

2016. gada 12 mēnešos uzņēmuma pārdošanā lielāko tirgus daļu aizņēma datu tīklu produkti ar 42%, tam sekoja industriālie produkti ar 36% pārdošanas daļu. Ierīču interneta produktu pārdošanas daļa bija 6% un palielinājusies pārējo produktu daļa ar 16% tirgus daļu. Salīdzinot pārdošanas rezultātus ar iepriekšējā perioda – 2015. gada 12 mēnešu rezultātiem, industriālo produktu daļa ir pieaugusi par 42%; datu tīklu daļa – palielinājusies par 7%; ierīču interneta – samazinājusies par 43% par ko skaidrojams ir jau sniegts iepriekšēja paragrāfā un pārējo produktu daļa būtiski pieaugusi - par 350%.

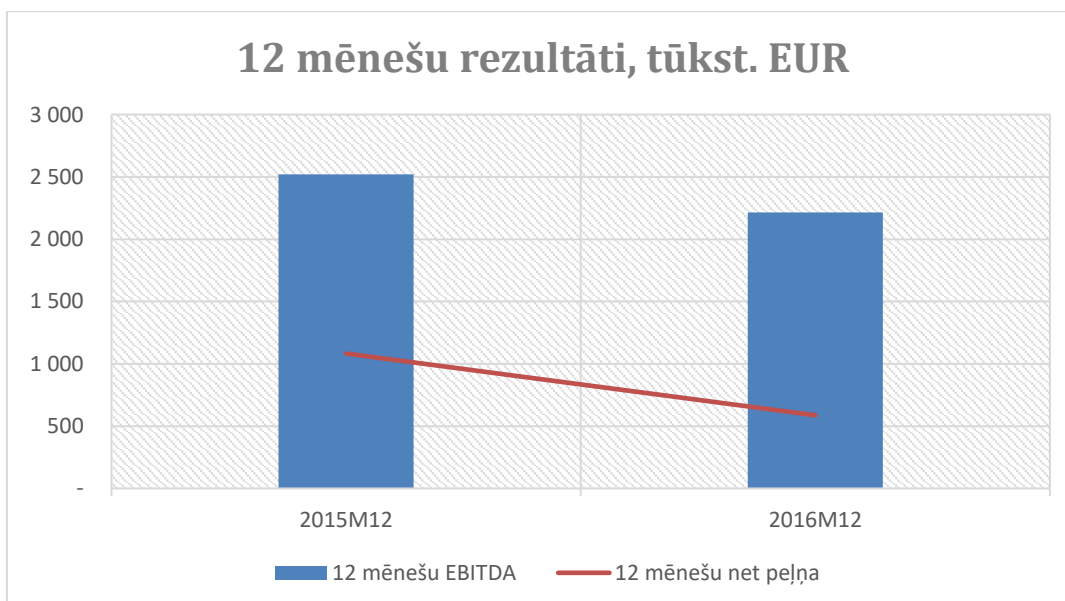
**Finanšu rezultāti 2016. gada 4. ceturksnī**

2016. gada 4. ceturksnī tika sasniegts EBITDA rezultāts 0.561 miljoni EUR un tīrās peļņas rezultāts 0.139 miljoni EUR. Uzskaites perioda EBITDA rezultāts uzrāda 13% samazinājumu pret iepriekšējā gada, 4. ceturksni un 23% samazinājumu pret iepriekšējo – 2016. gada 3. ceturksni. Uzskaites perioda net peļņas rezultāti demonstrē 41% pieaugumu pret 2015. gada 4. ceturksni un 55% samazinājumu pret iepriekšējo - 2016. gada 3. ceturksni. Rezultāti uzrāda ceturkšņa EBITDA 11% rentabilitāti un peļņas 3% rentabilitāti. Ceturkšņa sasniegtais rezultāts lielā mērā pamatots ar zemākas pievienotās vērtības produktu dominēšanu pārdošanas apjoma pieaugumā.



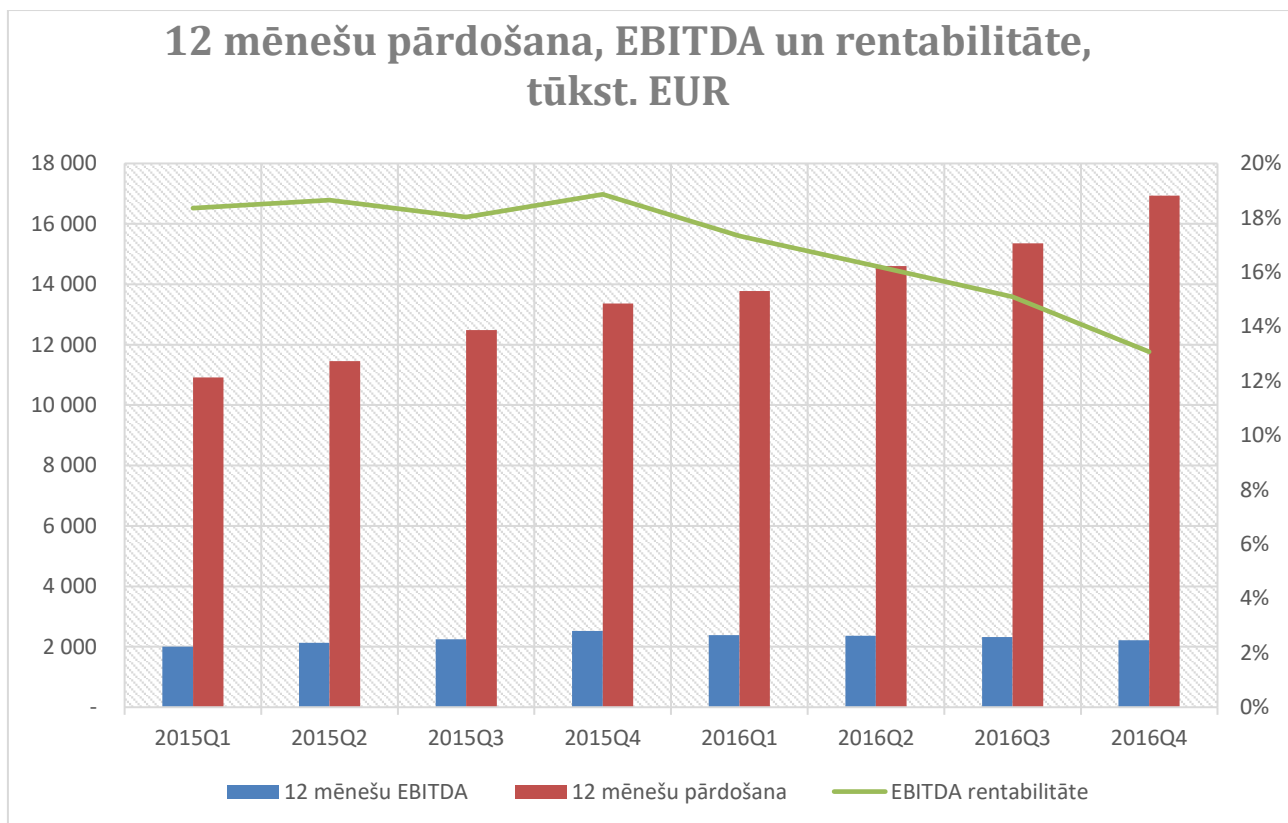
Finanšu rezultāti 2016. gada 12 mēnešos

2016. gada 12 mēnešos sasniegts EBITDA rezultāts 2.215 miljoni EUR un net peļņas rezultāts 0.587 miljoni EUR. Uzskaites perioda EBITDA rezultāts uzrāda 12% samazinājumu pret iepriekšējā gada, rekordaugsto rezultātu. 12 mēnešu tīrās peļņas rezultāti demonstrē 46% samazinājumu pret 2015. gada rekordaugsto rezultātu. Rezultāti uzrāda 12 mēnešu EBITDA 13% rentabilitāti un tīrās peļņas 3% rentabilitāti. 2016. gada 12 mēnešu rezultāti tika negatīvi ietekmēti no gada sākuma, tai skaitā 1. ceturkšņa vājajiem rezultātiem, kuru cēloņi jau tika izklāstīti iepriekšējos finanšu ziņojumos.



Summēti 12 mēnešu pārdošanas un EBITDA finanšu rezultāti

Summēts 12 mēnešu (periods, kas sākas 2016. gada 1. janvārī un beidzas 2016. gada 31. decembrī) pārdošanas apjoms 2016. gada 4. ceturksnī ir 16.958 miljoni EUR, kas ir par 10% lielāks salīdzinot ar 12 mēnešu periodu, kas beidzas 2016. gada 3. ceturksnī. Šī paša perioda EBITDA 12 mēnešu rezultāts ir 2.215 miljoni EUR, kas ir par 4% mazāks, salīdzinot ar 12 mēnešu periodu, kas beidzies 2016. gada 3. ceturksnī. EBITDA 12 mēnešu rentabilitāte šajā periodā pret realizāciju ir 13%.

**2016. gada 4. ceturksņa un 12 mēnešu finanšu rādītāji**

Finanšu rādītāju salīdzinājums 2016. gada 4. ceturksnim un 12 mēnešu periodam ir apkopots zemāk:

Finanšu rādītāji par periodu	2016Q4	2015Q4	% pret iepriekšējo periodu
Neto apgrozījums, tūkst. EUR	4 996	3 409	47%
EBITDA, tūkst. EUR	561	643	-13%
Neto peļņa, tūkst. EUR	139	99	41%
EBITDA rentabilitāte	11%	19%	
Neto peļņas rentabilitāte	3%	3%	
Peļņa uz akciju, EUR	0.08	N/A	

Finanšu rādītāji par periodu	2016 12m	2015 12m	% pret iepriekšējo periodu
Neto apgrozījums, tūkst. EUR	16 939	13 388	27%
EBITDA, tūkst. EUR	2 215	2 521	-12%

Neto peļņa, tūkst. EUR	587	1 082	-46%
EBITDA rentabilitāte	13%	19%	
Neto peļņas rentabilitāte	3%	8%	
Peļņa uz akciju, EUR	0.32	N/A	

Investīciju darbība

Saskaņā ar noslēgto investīciju līgumu 2016. gada 4. ceturksnī veiktas papildus investīcijas – 74.5 tūkst. EUR apmērā uzņēmumā - SIA Zinātnes Parks, kas izmantotas būvniecības un finansēšanas projekta izstrādei Jauno produktu akseleratora un “Fast Track” ražotnes būvniecībai Rīgas Starptautiskās Lidostas teritorijā. HansaMatrix pieder 24% daļas SIA Zinatnes Parks. 12 mēnešu periodā HansaMatrix kopējās investīcijas SIA Zinatnes Parks sasniegušas 681.6 tūkst EUR.

Saskaņā ar noslēgto investīciju līgumu 2016. gada 4. ceturksnī veiktas papildus 50 tūkst EUR investīcijas uzņēmumā – LightSpace Technologies, SIA. Tas ir produktu izstrādes “start-up” uzņēmums, kuras pamatdarbība ir pasaulē vadošo volumetrisku 3D attēlveidošanas displeju sistēmu izstrādāšana un komercializēšana ar lietojumu medicīnā, zinātnē un reālā laika robotu vadībā. 12 mēnešu periodā summārās investīcijas sastāda 188 tūkst. EUR. Pēc papildus investīcijām HansaMatrix pieder 17.21% daļas LightSpace Technologies.

Saskaņā ar noslēgto daļu pirkšanas līgumu 2016. gada 3. oktobrī HansaMatrix par 137.5 tūkst EUR iegādājās papildus 55 daļas uzņēmumā EUROLCDs, SIA. 2016. gada 4. ceturksnī ir veikts pirmais maksājums 97 tūkst EUR. EUROLCDs ir šķidro kristālu produktu izstrādes “start-up” uzņēmums, kuras pamatdarbība ir pasaulē vadošo optisko slēdžu un gudrā stikla tehnoloģiju attīstība. 12 mēnešu periodā summārās investīcijas sastāda 137.5 tūkst. EUR. Pēc papildus investīcijām HansaMatrix pieder 16.11% daļas EUROLCDs, SIA.

2016. gada 4. ceturksnī uzņēmums veicis 44 tūkst EUR ieguldījumus, atbilstoši klientu vajadzībām izstrādājot vairākas “ODM” (oriģināla dizaina ražošana) testa sistēmās, kas uzlabo ražošanas procesus.

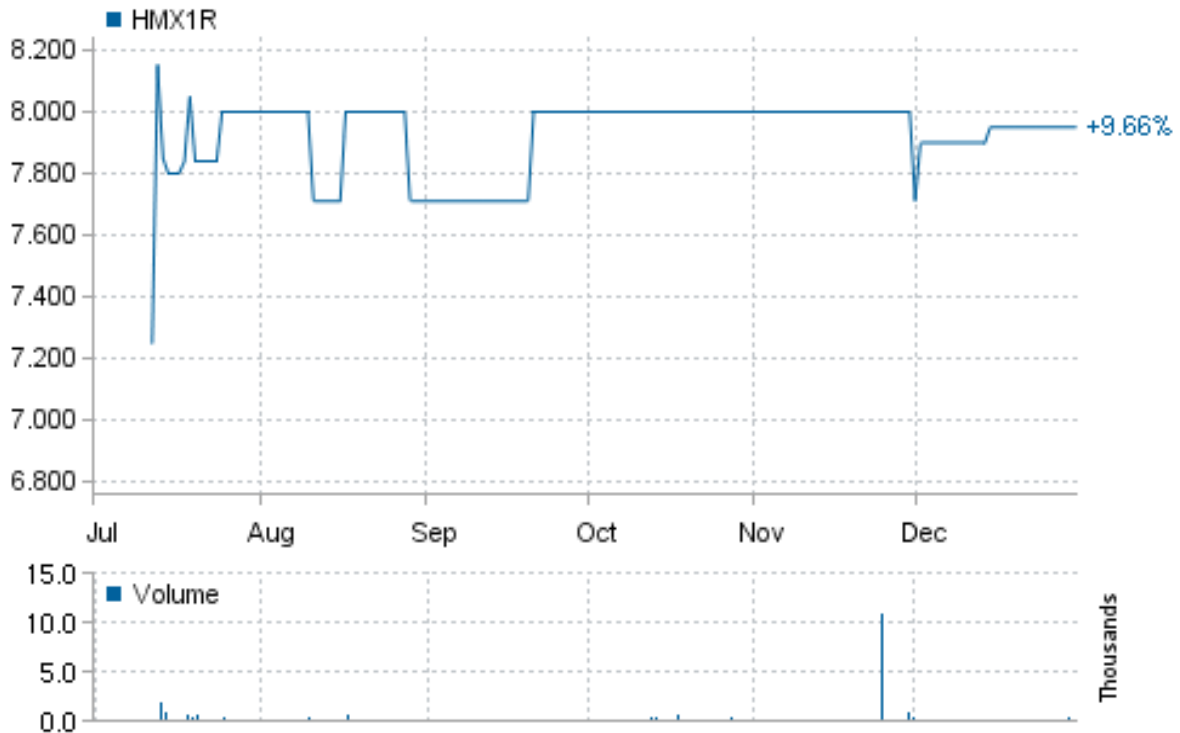
Pētniecība un attīstība

2016. gada ceturtajā ceturksnī uzņēmums turpina realizēt Centrālās Finanšu un līgumu aģentūras uzraudzītu pētniecības projektu “Reālā laika 3D volumetriska attēla veidošanas tehnoloģiju attīstības pētījumi”, sadarbībā ar SIA LEO Pētījumu centrs, kuru finansē Eiropas Reģionālās attīstības fonds (ERAF). Projekta kopējais budžets - 665 046 EUR.

2016. gada 4. ceturksnī uzņēmums turpina divu jaunu produktu izstrādes līgumu izpildi. Pasūtījumi saņemti no viena esošā un viena jauna klienta.

Akcijas un fondu tirgus

2016. gada 12. jūlijā uzsākta AS HansaMatrix akciju HMX1R kotēšana Nasdaq Baltic galvenajā sarakstā. Skat pievienoto tirdzniecības grafiku:



Vērtspapīru tirdzniecības vesture

Cena	2016
Pirmā	6,950
Max	8,150
Min	6,950
Pēdējā darījuma cena	7,950
Skaitis	19 574
Apgrozījums, milj.	0,15 EUR
Kapitalizācija, milj.	14,54 EUR

Nozīmīgi notikumi pēc pārskata perioda beigām

2017. gada 4. janvārī akcionārs SIA "MACRO RĪGA" pārdeva 56 100 tam piederošo AS "HansaMatrix" (HMX1R) akciju par vienas akcijas cenu 6.85 EUR. Saskaņā ar spēkā esošo vietējo un ES vērtspapīru tirgus regulējumu, Pārdevējs ir uzskatāms par iekšējās informācijas turētāju un saņēma attiecīgu piekrišanu akciju pārdošanai saskaņā ar 2016.gada 16.maijā noslēgtā akciju atsavināšanas aizlieguma ("Lock-up") līguma, kura viena no pusēm ir SIA "MACRO RĪGA", noteikumiem. Attiecīgā darījuma rezultātā par 3.07% palielinās AS "HansaMatrix" brīvā publiskā apgrozībā esošo akciju skaits.

2017. gada 23. februārī Latvijas Valsts prezidents Raimonds Vējonis svinīga ceremonijā atklāja jauno virsmas montāžas līniju HansaMatrix ventspils ražotnē. Uzņēmumā tā kopumā ir piektā ražošanas līnija. Kopējā projekta izmaksa ir aptuveni 1 miljons EUR, no kuriem 380 tūkst EUR ir jaunas investīcijas iekārtās.

2017. gada 24. februārī

Ilmārs Osmanis
Valdes priekšsēdētājs

Paziņojums par vadības atbildību

AS „HansaMatrix” valde ir atbildīga par Sabiedrības un tās meitas uzņēmumu (turpmāk tekstā kopā – Koncerns) konsolidēto finanšu starpperiodu pārskatu sagatavošanu.

Konsolidētais finanšu starpperioda pārskats ir sagatavots pamatojoties uz attaisnojuma dokumentiem un sniedz patiesu priekšstatu par Koncerna aktīviem, saistībām un finansiālo stāvokli uz 2016. gada 31. decembri, tā darbības rezultātiem un naudas plūsmu par atskaites periodu.

Starpperioda saīsinātais konsolidētais finanšu pārskats tiek sagatavots saskaņā ar Eiropas Savienībā pieņemtajiem Starptautiskajiem finanšu pārskatu standartiem pamatojoties uz uzņēmējdarbības turpināšanas principu. Konsolidētā starpperioda pārskata sagatavošanā ir izmantotas atbilstošas uzskaites metodes. Konsolidētais starpperioda pārskats ir sagatavots balstoties uz tiem pašiem grāmatvedības principiem, kas pielietoti Gada pārskatā par finanšu periodu, kas beidzās 2015. gada 31. decembrī. Konsolidētā starpperioda pārskata sagatavošanas gaitā valdes pieņemtie lēmumi un izdarītie novērtējumi ir bijuši piesardzīgi un pamatoti.

AS „HansaMatrix” valde ir atbildīga par atbilstošas grāmatvedības uzskaites kārtošānu, kas attiecīgajā brīdī sniegtu patiesu priekšstatu par Koncerna mātes uzņēmuma un Koncerna finansiālo stāvokli, finansiālajiem rezultātiem un naudas plūsmu un nodrošinātu vadībai iespēju sagatavot Eiropas Savienības pieņemtajiem Starptautiskajiem finanšu pārskatu standartiem atbilstošus finanšu pārskatus.

2017. gada 24. februārī



Ilmārs Osmanis
Valdes priekšsēdētājs



STARPPERIODA KONSOLIDĒTAIS FINANŠU PĀRSKATS

Starpperioda konsolidētais apvienotais ienākumu pārskats

	2016 4.ceturksnis EUR	2015 4.ceturksnis EUR	2016 12 mēneši EUR	2015 12 mēneši EUR
Neto apgrozījums	4 996 130	3 407 891	16 939 388	13 352 837
Pārdotās produkcijas ražošanas izmaksas	(4 425 872)	(2 799 823)	(14 858 317)	(10 690 179)
Bruto peļņa	570 258	608 068	2 081 071	2 662 658
Pārdošanas izmaksas	(130 556)	(240 101)	(469 978)	(590 550)
Administrācijas izmaksas	(351 728)	(258 338)	(1 313 010)	(976 864)
Pārējie saimnieciskās darbības ieņēmumi	172 235	189 005	582 622	444 081
Pārējās saimnieciskās darbības izmaksas	(71 971)	(11 974)	(98 023)	(53 797)
Operatīvā peļņa	188 238	286 660	782 682	1 485 528
Finanšu ieņēmumi	23 159	51 660	95 419	54 138
Finanšu izmaksas	(66 860)	(76 439)	(286 056)	(293 984)
Peļņa pirms nodokļiem	144 537	261 881	592 045	1 245 682
Uzņēmuma ienākuma nodoklis	(2 793)	(115 399)	(2 793)	(115 399)
Atliktais uzņēmuma ienākuma nodoklis	(2 286)	(47 886)	(2 286)	(47 886)
Pārskata perioda peļņa	139 458	98 596	586 966	1 082 397
Citi pārskata perioda apvienotie ienākumi pēc nodokļiem	-	-	-	-
Kopā pārskata perioda apvienotie ienākumi pēc nodokļiem	139 458	98 596	586 966	1 082 397

Pielikums ir šī finanšu pārskata neatņemama sastāvdaļa.

2017. gada 24. februārī

Ilmārs Osmanis
Valdes priekšsēdētājs

Starpperioda konsolidētais finanšu stāvokļa pārskats

AKTĪVS

	31.12.2016	31.12.2015
	EUR	EUR
ILGTERMIŅA IEGULDĪJUMI		
Nemateriālie ieguldījumi		
Pārējie nemateriālie ieguldījumi	255 372	485 154
Nemateriālo ieguldījumu izveidošanas izmaksas	-	-
Nemateriālie ieguldījumi kopā	255 372	485 154
Pamatlīdzekļi		
Zeme un ēkas	3 106 074	2 972 431
Iekārtas un mašīnas	4 125 539	4 137 533
Pārējie pamatlīdzekļi un inventārs	506 944	527 040
Pamatlīdzekļu izveidošanas izmaksas	332 619	7 543
Ilgtermiņa ieguldījumi nomātajos pamatlīdzekļos	29 761	48 275
Pamatlīdzekļi kopā	8 100 937	7 692 822
Ilgtermiņa finanšu ieguldījumi		
Līdzdalība asociēto sabiedrību kapitālā	960	960
Aizdevums akcionāram	1 234 318	-
Pārējie finanšu ieguldījumi	1 548 479	524 279
Ilgtermiņa finanšu ieguldījumi kopā	2 783 757	525 239
Nākamo periodu izmaksas	-	-
KOPĀ ILGTERMIŅA IEGULDĪJUMI	11 140 066	8 703 215
APGROZĀMIE LĪDZEKĻI		
Krājumi		
Izejvielas, pamatmateriāli un palīgmateriāli	1 101 061	1 292 462
Nepabeigtie ražojumi	494 841	836 905
Krājumi kopā	1 595 902	2 129 367
Debitori		
Pircēju un pasūtītāju parādi	1 027 176	719 685
Aizdevums akcionāram	1 234 318	2 375 744
Citi debitori	438 113	285 209
Debitori kopā	2 699 607	3 380 638
Nākamo periodu izmaksas	95 943	26 341
Nauda un naudas ekvivalenti	381 890	255 402
KOPĀ APGROZĀMIE LĪDZEKĻI	4 773 342	5 791 748
KOPĀ AKTĪVS	15 913 408	14 494 963

Pielikums ir šī finanšu pārskata neatņemama sastāvdaļa.

2017. gada 24. februārī

Ilmārs Osmanis
Valdes priekšsēdētājs

Starpperioda konsolidētais finanšu stāvokļa pārskats**PASĪVS**

	31.12.2016	31.12.2015
	EUR	EUR
PAŠU KAPITĀLS		
Pamatkapitāls	1 829 381	1 546 380
Daļu emisijas uzcenojums	2 435 579	1 094 987
Pārējās rezerves	313	313
Ilgtermiņa ieguldījumu pārvērtēšanas rezerve	1 335 097	1 401 665
Nesadalītā peļņa:		
a) iepriekšējo gadu nesadalītā peļņa	(670 111)	(1 789 356)
b) pārskata gada peļņa	586 966	1 082 397
KOPĀ PAŠU KAPITĀLS	5 517 225	3 336 386
KREDITORI		
Ilgtermiņa kreditori		
Aizņēmumi no kredītiestādēm	4 065 981	4 727 849
Finanšu nomas saistības	143 128	47 723
Nākamo periodu ieņēmumi	744 779	911 861
Atliktā nodokļa saistības	667 691	665 405
Ilgtermiņa kreditori kopā	5 621 579	6 352 838
Īstermiņa kreditori		
Aizņēmumi no kredītiestādēm	1 243 545	1 177 130
Finanšu nomas saistības	56 849	18 100
No pircējiem saņemtie avansi	520 699	817 775
Parādi piegādātājiem un darbuzņēmējiem	2 007 303	1 797 062
Nodokļi un valsts sociālās apdrošināšanas obligātās iemaksas	341 803	217 305
Pārējie kreditori	236 296	431 202
Uzkrātās saistības	198 527	177 588
Nākamo periodu ieņēmumi	169 582	169 577
Neizmaksātās dividendes	-	-
Īstermiņa kreditori kopā	4 774 604	4 805 739
KOPĀ KREDITORI	10 396 183	11 158 577
KOPĀ PASĪVS	15 913 408	14 494 963

Pielikums ir šī finanšu pārskata neatņemama sastāvdaļa.

2017. gada 24. februārī

Ilmārs Osmanis
Valdes priekšsēdētājs

Starpperioda konsolidētais naudas plūsmas pārskats

	2016 4.ceturksnis EUR	2015 4.ceturksnis EUR	2016 12 mēneši EUR	2015 12 mēneši EUR
PAMATDARBĪBAS NAUDAS PLŪSMA				
Peļņa pirms nodokļiem	144 537	261 881	592 045	1 245 682
Korekcijas:				
Amortizācija un nolietojums	367 049	355 922	1 426 330	1 035 035
Nolietojuma korekcija nepabigtās ražošanas izmaksās	5 594	21 475	5 594	21 475
Procentu izmaksas	66 860	58 900	286 056	276 445
Procentu ieņēmumi	(23 159)	(54 138)	(95 419)	(54 138)
Uzkrājumi grūti realizējamiem krājumiem, debitoriem pieaugums / (samazinājums)	-	155 521	-	155 521
Ieņēmumi no granta finansējuma atzīšanas	(54 943)	16 342	(196 204)	(156 624)
Peļņa no pamatlīdzekļu norakstīšanas / pārdošanas	-	(83)	-	(83)
Ieguldījuma vērtības korekcija				
Korekcijas:				
Krājumu samazinājums / (palielinājums)	568 487	79 755	533 465	(1 116 676)
Debitoru parādu atlikumu samazinājums / (palielinājums)	(136 174)	19 621	(527 138)	(267 671)
Kreditoru parādu atlikumu pieaugums	(245 840)	(84 684)	(136 302)	1 322 990
Bruto pamatdarbības naudas plūsma	692 411	830 512	1 888 427	2 461 956
Samaksātie procenti	(66 860)	(4 762)	(286 056)	(222 307)
Samaksātais uzņēmumu ienākuma nodoklis	-	(106 601)	-	(106 601)
Pamatdarbības neto naudas plūsma	625 551	719 149	1 602 371	2 133 048
IEGULDĪŠANAS DARBĪBAS NAUDAS PLŪSMA				
Nemateriālo ieguldījumu un pamatlīdzekļu iegāde	(607 175)	(762 053)	(1 610 256)	(3 320 240)
Ieņēmumi no pamatlīdzekļu pārdošanas	-	178 058	14 000	178 058
Uzņēmumu daļu iegāde	(267 100)	459 894	(1 012 200)	(48 460)
Ieguldīšanas darbības neto naudas plūsma	(874 275)	(124 101)	(2 608 456)	(3 190 642)
FINANSĒŠANAS DARBĪBAS NAUDAS PLŪSMA				
Izmaksātas dividendes	-	-	(29 721)	-
Pamatkapitāla palielināšana	-	-	1 623 593	599 680
Saņemtā finansējums no Latvijas Investīciju un Attīstības aģentūras	-	-	-	808 612
Saņemtie aizņēmumi no kredītiestādēm	392 462	-	546 462	980 000
Saņemtie aizņēmumi no līzings kompānijām	83 914	-	335 717	-
Atmaksātie aizņēmumi kredītiestādēm	(306 072)	(366 938)	(1 141 915)	(1 156 589)
Atmaksātie aizņēmumi līzings kompānijām	(47 452)	(4 463)	(201 563)	(12 233)
Finansēšana darbības neto naudas plūsma	122 852	(371 401)	1 132 573	1 219 470
Naudas un naudas ekvivalentu palielinājums / (samazinājums) pārskata gadā	(125 872)	223 647	126 488	161 876
Nauda un naudas ekvivalenti pārskata gada sākumā	507 762	31 755	255 402	93 526
Nauda un naudas ekvivalenti pārskata gada beigās	381 890	255 402	381 890	255 402

Pielikums ir šī finanšu pārskata neatņemama sastāvdaļa.

Starpperioda konsolidētais pašu kapitāla izmaiņu pārskats

	Pamat- kapitāls EUR	Daļu emisijas uzcenojums EUR	Citas rezerves EUR	Ilgtermiņa ieguldījumu pārvērtēšanas rezerve EUR	(Uzkrātie zaudējumi) / nesadalītā peļņa EUR	Pārskata gada peļņa EUR	Kopā EUR
Uz 2014. gada 31. decembri	1 280 272	761 415	313	1 468 231	178 657	(2 045 484)	1 643 404
Pārskata perioda peļņa	-	-	-	-	-	1 082 397	1 082 397
Citi apvienotie ienākumi	-	-	-	-	-	-	-
Kopā apvienotie ienākumi	-	-	-	-	-	1 082 397	1 082 397
Pamatkapitāla denominācija	266 108	333 572	-	-	-	-	599 680
Nolietojums pārvērtētajiem pamatlīdzekļiem	-	-	-	(78 314)	78 314	-	-
Atliktais uzņēmuma ienākuma nodoklis pārvērtētajiem pamatlīdzekļiem	-	-	-	11 748	(11 748)	-	-
Pārņemts uz nesadalīto peļņu	-	-	-	-	(2 034 579)	2 045 484	10 905
Uz 2015. gada 31. decembri	1 546 380	1 094 987	313	1 401 665	(1 789 356)	1 082 397	3 336 386
Pārskata perioda peļņa	-	-	-	-	-	586 966	586 966
Citi apvienotie ienākumi	-	-	-	-	-	-	-
Kopā apvienotie ienākumi	-	-	-	-	-	586 966	586 966
Pamatkapitāla palielināšana	283 001	1 340 592	-	-	-	-	1 623 593
Nolietojums pārvērtētajiem pamatlīdzekļiem	-	-	-	(78 316)	78 316	-	-
Atliktais uzņēmuma ienākuma nodoklis pārvērtētajiem pamatlīdzekļiem	-	-	-	11 748	(11 748)	-	-
Pārņemts uz nesadalīto peļņu	-	-	-	-	1 082 397	(1 082 397)	-
Sadalīta peļņa dividendēs	-	-	-	-	(29 720)	-	(29 720)
Uz 2016. gada 31. decembri	1 829 381	2 435 579	313	1 335 097	(670 111)	586 966	5 517 225

Pielikums ir šī finanšu pārskata neatņemama sastāvdaļa.

Starpperioda saīsinātā konsolidētā finanšu pārskata pielikums**1. Vispārīga informācija par Koncernu**

AS „HansaMatrix” (turpmāk tekstā – Koncerna Mātes Sabiedrība) reģistrēta Latvijas Republikas Uzņēmumu reģistrā 1999.gada 30. jūlijā un ierakstīta Latvijas Republikas Komercreģistrā 2002.gada 27. decembrī ar vienoto reģistrācijas numuru 40003454390. Sabiedrības juridiskā adrese ir Akmeņu iela 72, Ogre. Koncerna mātes sabiedrības akcijas tiek kotētas Rīgas Fondu biržā.

2. Nozīmīgu grāmatvedības uzskaites principu kopsavilkums*Starpperioda konsolidētā finanšu pārskata sagatavošanas pamatnostādnes*

Koncerna starpperioda konsolidētais finanšu pārskats sagatavots saskaņā ar Starptautiskajiem finanšu pārskatu standartiem (SFPS), kas apstiprināti lietošanai Eiropas Savienībā (ES). Konsolidētie finanšu pārskati sagatavoti saskaņā ar sākotnējās vērtības uzskaites principu, ja vien tālāk grāmatvedības principu izklāstā nav noteikts citādi. Koncerna Mātes sabiedrības un Koncerna Meitas sabiedrību finanšu pārskati tiek sagatavoti atsevišķi saskaņā ar attiecīgās valsts likumdošanu, kura piemērojama pārskata gadā.

Konsolidētajā starpperioda finanšu pārskatā par naudas vienību lieto eiro (EUR). Finanšu pārskats aptver laika periodu no 2016.gada 1. janvāra līdz 2016.gada 31. decembrim.

Konsolidētajā finanšu pārskatā ietvertās summas ir iegūtas, pamatojoties uz Koncerna sabiedrību grāmatvedības uzskaiti, kas tiek veikta saskaņā ar SFPS, kas apstiprināti lietošanai ES.

3. Izmaiņas grāmatvedības politikās

Izmantotās grāmatvedības politikas atbilst 2015. gadā piemērotajām politikām. Koncerns ir izvērtējis jaunus un grozītos SFPS un SFPIK interpretācijas, kas ir piemērojami attiecībā uz pārskata periodu, kas sākas 2016.gada 1.janvarī vai vēlāk. Šie grozījumi nav ietekmējuši Koncerna starpperioda finanšu pārskatu.

Koncerns nav piemērojis SFPS un SFPIK interpretācijas, kas izdotas līdz finanšu pārskata apstiprināšanas dienai, bet vēl nav stājušās spēkā. Koncerns plāno ieviest šos standartus un interpretācijas to spēkā stāšanās datumā, ja tās būs pieņemtas ES.

4. Darījumi ar saistītajām personām.

Saistītā persona	Darījuma apraksts	Saistīto personu parādi / (saistības) 31.12.2015	Darījuma izpildījuma vērtība	Samaksa	Saistīto personu parādi / (saistības) 31.12.2016
SIA „Macro Rīga”	Aizdevums	2 321 646	-	-	2 321 646
SIA „Macro Rīga”	Procenti par aizdevumu	54 098	92 892	-	146 990
SIA „Macro Rīga”	Aprēķinātas dividendes	-	(24 605)	24 605	-
Komandītsabiedrība „FlyCap Investment F und I AIF”	Aprēķinātas dividendes	-	(5 115)	5 115	-
KOPĀ:		2 375 744	63 172	29 720	2 468 636

5. Izmaksātās un ierosinātās dividendes

Pārskata periodā aprēķinātas un izmaksātās dividendes par 2015. gadu – kopā 29 720,- EUR.

6. Notikumi pēc pārskata perioda beigām

Informācija par notikumiem pēc pārskata perioda beigām ir aprakstīta vadības ziņojumā, kas pievienots šī starpperioda finanšu pārskatam.