



**AS „OLAINFARM”**

(VIENOTĀIS REĢISTRĀCIJAS NUMURS 40003007246)

**NEREVIDĒTS STARPPERIODA SAĪSINĀTAIS KONSOLIDĒTAIS FINANŠU PĀRSKATS  
PAR 2016. GADA 12 MĒNEŠIEM**

**SAGATAVOTS SASKAŅĀ AR ES PIENĒMTAJIEM  
STARPTAUTISKAJIEM FINANŠU PĀRSKATU STANDARTIEM**

**Olaine, 2017**

---

**SATURS**


<b>Vispārīga informācija</b>	<b>3</b>
<b>Lielākie akcionāri</b>	<b>10</b>
<b>Vadības ziņojums</b>	<b>11</b>
<b>Paziņojums par vadības atbildību</b>	<b>19</b>
<b>Starpperioda konsolidētais apvienotais ienākumu pārskats</b>	<b>20</b>
<b>Starpperioda konsolidētais finanšu stāvokļa pārskats</b>	<b>21</b>
<b>Starpperioda konsolidētais naudas plūsmas pārskats</b>	<b>23</b>
<b>Starpperioda konsolidētais pašu kapitāla izmaiņu pārskats</b>	<b>24</b>
<b>Starpperioda saīsinātā konsolidētā finanšu pārskata pielikums</b>	<b>25</b>

**Vispārīga informācija**

Koncerna mātes uzņēmuma nosaukums	Olainfarm
Koncerna mātes uzņēmuma juridiskais statuss	Akciju sabiedrība
Koncerna mātes uzņēmuma vienotais reģistrācijas numurs, vieta un datums	40003007246 Rīga, 1991. gada 10. jūnijs (atkārtoti - 1997. gada 27. marts)
Koncerna mātes uzņēmuma juridiskā adrese	Rūpnīcu iela 5 Olaine, Latvija, LV-2114
Koncerna mātes uzņēmuma lielākie akcionāri	SIA „Olmafarm” (42,56%) Valērijs Maligins (26,92%) AS „Swedbank” EE Klientu vārdā (11,99%) AS „Swedbank” LV Klientu vārdā (1,05%)
Lielākie meitas uzņēmumi	SIA „Latvijas Aptieka” – 100% pamatkapitāla daļu SIA „Tonus Elast” – 100% pamatkapitāla daļu SIA „Silvanols” – 96,69% pamatkapitāla daļu
Revīzijas komisija	Viesturs Gurtlavs
Finanšu gads	2016. gada 1. janvāris – 31. decembris
Starpperioda pārskata periods	2016. gada 1. janvāris – 31. decembris

## Valde

AS „Olainfarm” valdi uzņēmuma padome ievēl uz pieciem gadiem. Izvēloties valdes locekļus, padome izvērtē kandidātu pieredzi gan kolektīvu vadīšanā, gan attiecīgā kandidāta pārziņā esošajā jomā, gan arī farmācijas nozarē kopumā.

**Valērijs Maligins**

Valērijs Maligins ir AS „Olainfarm” valdes priekšsēdētājs. V. Maliginam ir NewPort International University, Baltijas izglītības centra – Net University doktora grāds ekonomikā (2007. gads), kā arī Latvijas Universitātes maģistra grāds ekonomikā un sociālajās zinātnēs (2002. gads) un bakalaura grāds ekonomikā un finansēs, kuru viņš ieguvis 1998. gadā Rīgas Starptautiskajā ekonomikas un biznesa administrācijas augstskolā. V. Maligins darbojas farmācijas jomā jau vairāk nekā 25 gadus un vadošos amatos AS „Olainfarm” kopš 1997. gada.

Ieņemamie amati citās uzņēmējiesabiedrībās:

SIA „Olmafarm”, valdes priekšsēdētājs  
Vītkupes mednieku klubs, valdes loceklis  
SIA „Ozols JDR”, valdes loceklis  
SIA „Egotrashcinema”, valdes loceklis (kopš 03.06.2016)

Piederošo AS „Olainfarm” akciju skaits (2016. gada 31. decembrī):

- tieši: 3 791 810
  - netieši (caur SIA „Olmafarm”): 5 994 054
- kopā: 9 785 864

Līdzdalība citās uzņēmējiesabiedrībās:

SIA „Lano Serviss” (25%)  
SIA „Vega MS” (59,99%)  
SIA „Briz” (9,02%)  
SIA „Olfa Press” (47,5%)  
SIA „Carbochem” (50%) (likvidēts 22.11.2016)  
SIA „Aroma” (100%)  
SIA „Olmafarm” (100%)  
SIA „Escargot” (33,5%)  
SIA „Olalex” (50%)  
SIA „Energo Capital” (50%)  
SIA „Egotrashcinema” (40%)  
SIA „HB19” (19,79%) (kopš 24.10.2016)

**Jeļena Borcova**

Jeļena Borcova ir AS „Olainfarm” valdes locekle un kvalificētā persona. J. Borcovai ir augstākā farmaceitiskā izglītība, kura iegūta Rīgas Medicīnas institūtā (1988. gads). J. Borcovai ir vairāk nekā 20 gadu pieredze farmācijas jomā.

Ieņemamie amati citās uzņēmējiesabiedrībās: nav

Piederošo AS „Olainfarm” akciju skaits (2016. gada 31. decembrī): 1 450

Līdzdalība citās uzņēmējiesabiedrībās: nav

**Salvis Lapiņš**

Salvis Lapiņš ir AS „Olainfarm” valdes loceklis un investoru attiecību direktors. S.Lapiņš studējis Rīgas Starptautiskajā ekonomikas un biznesa administrācijas augstskolā un Latvijas Universitātes Juridiskajā fakultātē. S.Lapiņš darbojas finanšu un farmācijas nozarē kopš 1995. gada.

Ieņemamie amati citās uzņēmējiesabiedrībās:  
SIA „Baltic Team-Up”, prokūrists

Piederošo AS „Olainfarm” akciju skaits (2016. gada 31. decembrī): 26 327

Līdzdalība citās uzņēmējiesabiedrībās:  
SIA „Baltic Team-Up” (50%)

**Veronika Dubicka**

Veronika Dubicka (Veranika Dubitskaya) ir AS „Olainfarm” valdes locekle un Mārketinga departamenta direktore. Pirms tam kopš 2005. gada strādājusi AS „Olainfarm” pārstāvniecībā Baltkrievijā. No 2005. līdz 2006. gadam V.Dubicka ieņēma medicīnas pārstāvja amatu, no 2006. gada līdz 2009. gada jūlijam produktu menedžera amatu, bet no 2009. gada jūlija līdz 2011. gada maijam bija AS „Olainfarm” pārstāvniecības Baltkrievijā vadītāja.

Ieņemamie amati citās uzņēmējiesabiedrībās:  
SIA „Oalex”, valdes locekle (kopš 04.01.2016)

Piederošo AS „Olainfarm” akciju skaits (2016. gada 31. decembrī): 1 000  
Līdzdalība citās uzņēmējiesabiedrībās: nav

**Oļegs Grigorjevs** (valdes loceklis no 25.02.2016)

Oļegs Grigorjevs ir AS „Olainfarm” valdes loceklis kopš 2016. gada 25. februāra un Komercijas departamenta direktors ar vairāk nekā 20 gadu pieredzi ķīmijas un farmācijas nozarē. O.Grigorjevs pievienojās AS „Olainfarm” 2001. gadā. Pirms tam strādājis SIA „Aroma” (1996 – 2000) un SIA „Grif” (2000 – 2001) pārdošanas struktūrvienībās. Oļegs Grigorjevs ir ieguvis ekonomista diplomu Maskavas Komunikāciju un informātikas tehniskajā universitātē.

Ieņemamie amati citās uzņēmējiesabiedrībās:  
SIA „Latvijas Aptieka”, valdes priekšsēdētājs  
SIA „Aroma”, valdes loceklis (kopš 10.03.2016)  
SIA „Kiwi Cosmetics”, valdes loceklis (kopš 14.03.2016)

Piederošo AS „Olainfarm” akciju skaits (2016. gada 31. decembrī): 1 000  
Līdzdalība citās uzņēmējiesabiedrībās: nav

**Mihails Raizbergs** (valdes loceklis no 16.08.2016)

Mihails Raizbergs ir AS „Olainfarm” valdes loceklis, Informācijas tehnoloģiju departamenta direktors ar vairāk nekā 17 gadu pieredzi informāciju un komunikāciju tehnoloģiju jomā. M.Raizbergs pievienojās AS „Olainfarm” 2006. gadā no AS „Rīgas Vagonbūves rūpnīca”. Mihails Raizbergs ieguvis inženierzinātņu maģistra grādu Transporta un sakaru institūtā, kā arī absolvējis Anglijas „Open University” ar profesionālo diplomu menedžmentā.

Ieņemamie amati citās uzņēmējiesabiedrībās:

SIA „Digital Partner”, valdes loceklis

SIA „Digital Era”, valdes loceklis

Piederošo AS „Olainfarm” akciju skaits (2016. gada 31. decembrī): 200

Līdzdalība citās uzņēmējiesabiedrībās:

SIA „Digital Partner” (100%)

SIA „Digital Era” (100%)

**Mārtiņš Tambaks** (valdes loceklis no 16.08.2016)

Mārtiņš Tambaks ir AS „Olainfarm” valdes loceklis, Finanšu departamenta direktors ar 20 gadu pieredzi finanšu un grāmatvedības jomā. M.Tambaks pievienojās AS „Olainfarm” 2013. gadā no SIA „Ernst & Young Baltic”, kur bija grāmatvedības ārpakalpojumu direktors. Kopš 2006. gada Mārtiņš Tambaks ir Lielbritānijas Zvērinātu sertificētu grāmatvežu asociācijas (ACCA) biedrs, ieguvis maģistra grādu Rīgas Tehniskajā universitātē un ekonomista-grāmatveža kvalifikāciju Latvijas Universitātē.

Ieņemamie amati citās uzņēmējiesabiedrībās: nav

Piederošo AS „Olainfarm” akciju skaits (2016. gada 31. decembrī): 0

Līdzdalība citās uzņēmējiesabiedrībās: nav

**Marjana Ivanova-Jevsejeva** (valdes locekle no 20.11.2015 līdz 25.02.2016)



Marjana Ivanova-Jevsejeva - AS „Olainfarm” valdes locekle no 2015. gada 20. novembra līdz 2016. gada 25. februārim. M.Ivanova-Jevsejeva iepriekš bijusi Latvijas Republikas Saeimas deputāte, socialekonomisko norišu analītiķe izdevniecības namā Fenster un projektu vadītāja Daugavpils domē. M. Ivanova-Jevsejeva ieguvusi maģistra grādu valsts pārvaldē un sociālajās zinātnēs Daugavpils universitātē un bakalaura grādu uzņēmējdarbības vadībā Baltijas Krievu institūtā.

Ieņemamie amati citās uzņēmējdarbībās:

SIA „Aroma”, valdes locekle (no 25.11.2015 līdz 25.02.2016)

SIA „Carbochem”, likvidators (no 08.01.2016 līdz 12.04.2016), likvidēts 22.11.2016

Piederošo AS „Olainfarm” akciju skaits (2016. gada 31. decembrī): 0

Līdzdalība citās uzņēmējdarbībās: nav

#### Padome

AS „Olainfarm” padomi ievēl akcionāru sapulce uz pieciem gadiem. Padome ir pārraudzības institūcija, kas pārstāv akcionāru intereses sapulču starplaiķā. Padomes galvenais uzdevums ir pastāvīga valdes darbības uzraudzība, un padomes locekļu kandidātus akcionāri parasti izvēlas, ņemot vērā prasības, kurām jāatbilst attiecīgajiem kandidātiem, lai pildītu padomes locekļu funkcijas un uzdevumus.

Padome lemj par AS „Olainfarm” valdes locekļu atalgojumu, savukārt par pašas padomes locekļu atalgojumu lemj AS „Olainfarm” akcionāru sapulce.

**Ivars Godmanis** (padomes priekšsēdētājs no 16.08.2016)

Ivars Godmanis 1974. gadā absolvējis Fizikas un matemātikas fakultāti, kā arī 1992. gadā ieguvis fizikas doktora grādu (Dr.Physics) Latvijas Universitātē. I.Godmanis ir docents RISEBA, lektors Latvijas Universitātē un augstskolā Turība.

Ieņemamie amati citās uzņēmējdarbībās: nav

Piederošo AS „Olainfarm” akciju skaits (2016. gada 31. decembrī): 0

Līdzdalība citās uzņēmējdarbībās: nav

**Valentīna Andrējeva** (padomes priekšsēdētāja vietniece no 16.08.2016, padomes priekšsēdētāja no 12.01.2015 līdz 16.08.2016)

Valentīna Andrējeva 2006. gadā ieguvusi ekonomikas zinātņu doktora grādu (Dr.oec.) Rīgas Tehniskajā universitātē. 2011. gadā Rīgas Tehniskajā universitātē V.Andrējeva ieguva maģistra grādu ekonomikā uzņēmējdarbības vadības specialitātē. 1976. gadā viņa ieguva inženiera–ekonomista diplomu Rīgas Politehniskajā institūtā.

Ieņemamie amati citās uzņēmējdarbībās:

AS „Riga Shipyard”, padomes locekle

Piederošo AS „Olainfarm” akciju skaits (2016. gada 31. decembrī): 0

Līdzdalība citās uzņēmējdarbībās: nav

**Geliia Gildeeva** (no 16.08.2016)

Geliia Gildeeva ir absolvējusi I.M.Sečanova Maskavas Valsts medicīnas universitāti (1989. gadā ieguvusi Farmaceita kvalifikāciju un 1992. gadā pabeigusi aspirantūru, iegūstot bioloģijas zinātņu kandidāta grādu). G. Gildeeva ir docente I.M.Sečanova Maskavas Valsts medicīnas Universitātes katedrā „Organizācija un vadība zāļu līdzekļu apgrozības sfērā”.

Ieņemamie amati citās uzņēmējiesabiedrībās:

Krievijas savienība „Nacionālā farmaceutiskā palāta”, padomes locekle

OOO „Lekar” (Maskava, Krievija), izpilddirektore

OOO „Medical Development Agency” (Maskava, Krievija), vadošais partneris

Piederošo AS „Olainfarm” akciju skaits (2016. gada 31. decembrī): 65 916

Līdzdalība citās uzņēmējiesabiedrībās:

OOO „Lekar” (Maskava, Krievija)

OOO „Medical Development Agency” (Maskava, Krievija)

**Aleksandrs Raicis**

Aleksandrs Raicis ir SIA „Briz” farmācijas direktors. A. Raicis ieguvis augstāko izglītību Rīgas Medicīnas institūta Farmācijas fakultātē (1984. gads).

Ieņemamie amati citās uzņēmējiesabiedrībās:

SIA „Briz”, valdes loceklis

Piederošo AS „Olainfarm” akciju skaits (2016. gada 31. decembrī): 0

Līdzdalība citās uzņēmējiesabiedrībās:

SIA „VIP Pharma” (50%)

SIA „Recesus” (30%)

SIA „Briz” (7,92%)

SIA „Farmat A3” (33,33%)

**Gunta Veismane**

Gunta Veismane absolvējusi Latvijas Universitātes Ekonomikas fakultāti (1975. gads), Hārvardas universitātes HBS Menedžmenta, stratēģiskās vadības un organizāciju psiholoģijas kursu (1993. gads), ieguvusi MBA grādu Latvijas Universitātē (1996. gads).

Ieņemamie amati citās uzņēmējiesabiedrībās: nav

Piederošo AS „Olainfarm” akciju skaits (2016. gada 31. decembrī): 0

Līdzdalība citās uzņēmējiesabiedrībās: nav

**Ingrīda Circene** (padomes priekšsēdētājas vietiece no 12.01.2015 līdz 16.08.2016)

Ingrīda Circene bijusi Latvijas veselības ministre un vairāku Saeimas sasaukumu deputāte. I.Circene beigusi Rīgas Medicīnas institūtu un Rīgas Komerckolu.

Ieņemamie amati citās uzņēmējiesabiedrībās: nav

Piederošo AS „Olainfarm” akciju skaits (2016. gada 31. decembrī): 0

Līdzdalība citās uzņēmējiesabiedrībās: nav



---

**Volodimir Krivozubov** (padomes loceklis no 12.01.2015 līdz 16.08.2016)

Volodimirs Krivozubovs ir OOO „Torgovje Tehnologii” (Ukraina) ģenerāldirektors. V.Krivozubovs absolvējis A. Bogomoļca Kijevas Medicīnas institūtu (1984. gads).

Ieņemamie amati citās uzņēmēj sabiedrībās:

OOO „Torgovje Tehnologii” (Ukraina), ģenerāldirektors

Piederošo AS „Olainfarm” akciju skaits (2016. gada 31. decembrī): 0

Līdzdalība citās uzņēmēj sabiedrībās: nav

Izmaiņas valdes sastāvā

Padome nolēma atbrīvot Marjanu Ivanovu-Jevsejevu no valdes locekles amata un iecelt par valdes locekli Oļegu Grigorjevu. Padomes lēmums stājās spēkā 2016. gada 25. februārī. Uz 2016. gada 16. augusta Padomes lēmuma pamata par valdes locekļiem tika iecelti Mihails Raizbergs un Mārtiņš Tambaks.

Izmaiņas padomes sastāvā

Akcionāru sapulce nolēma atbrīvot Volodimiru Krivozubovu no padomes locekļa amata, Ingrīdu Circeni no padomes priekšsēdētājas vietnieces amata un Valentīnu Andrējevu no padomes priekšsēdētājas amata, un iecelt par padomes priekšsēdētāju Ivaru Godmani, padomes priekšsēdētājas vietnieci Valentīnu Andrējevu un padomes locekli Geliu Geldeevu. Akcionāru sapulces lēmums stājās spēkā 2016. gada 16. augustā.

**Lielākie akcionāri**

	<b>Līdzdalība</b>
AS „Swedbank” Klientu vārdā	13,04%
SIA „Olmafarm”	42,56%
V. Maligins	26,92%
Pārējie akcionāri	<u>17,48%</u>
Kopā	100,00%

## Vadības ziņojums

### Vispārēja informācija

AS „Olainfarm” ir viens no lielākajiem farmaceitiskajiem uzņēmumiem Latvijā ar 45 gadu pieredzi medikamentu un ķīmiski farmaceitisko produktu ražošanā. Koncerna darbības pamatprincips ir ražot uzticamus un efektīvus augstākās kvalitātes produktus Latvijai un visai pasaulei. Šobrīd tā produkcija tiek eksportēta uz vairāk nekā 40 pasaules valstīm, tostarp Baltijas valstīm, Krieviju, NVS valstīm, Skandināvijas, Rietumeiropas un Āzijas valstīm, Ziemeļameriku un Austrāliju.

Pārskata periodā koncerna sastāvā ir notikušas izmaiņas. Pārskata periodā galvenie koncernā ietilpstošie uzņēmumi ir AS „Olainfarm”, SIA „Latvijas aptieka”, SIA „Kiwi Cosmetics”, SIA „Silvanols” un elastīgo un kompresijas izstrādājumu ražotājs SIA „Tonus Elast”, kopš 2016. gada ceturktā ceturkšņa arī SIA “Klīnika Diamed” un Baltkrievijas uzņēmums “NPK Biotest”.

### Korporatīvā misija un vīzija

#### *Korporatīvā misija:*

AS „Olainfarm” ir viens no lielākajiem gatavo zāļu un ķīmisko produktu ražotājiem Baltijā. Mūsu darbības pamatprincips ir ražot uzticamus un efektīvus augstākās kvalitātes produktus visai pasaulei. Mēs vēlamies veidot godīgu un konstruktīvu sadarbību ar mūsu klientiem – pacientiem, ārstiem, farmaceitiem un citiem sadarbības partneriem. Savu mērķu sasniegšanai mēs veidojam augsti kvalificētu, sociāli aizsargātu un labi motivētu darbinieku komandu. Mūsu prioritāte ir videi draudzīga ražošanas procesa organizācija un pastāvīga Sabiedrības vērtības palielināšana.

#### *Korporatīvā vīzija:*

Mēs vēlamies kļūt par vadošo gatavo zāļu un ķīmiski - farmaceitisko produktu ražotāju Baltijā, kura produkcija ir pazīstama un pieejama visā pasaulē.

Ar uzņēmuma Korporatīvās pārvaldības pārskatu var iepazīties uzņēmuma mājas lapā internetā [www.olainfarm.lv](http://www.olainfarm.lv).

### Uzņēmuma darbības vide

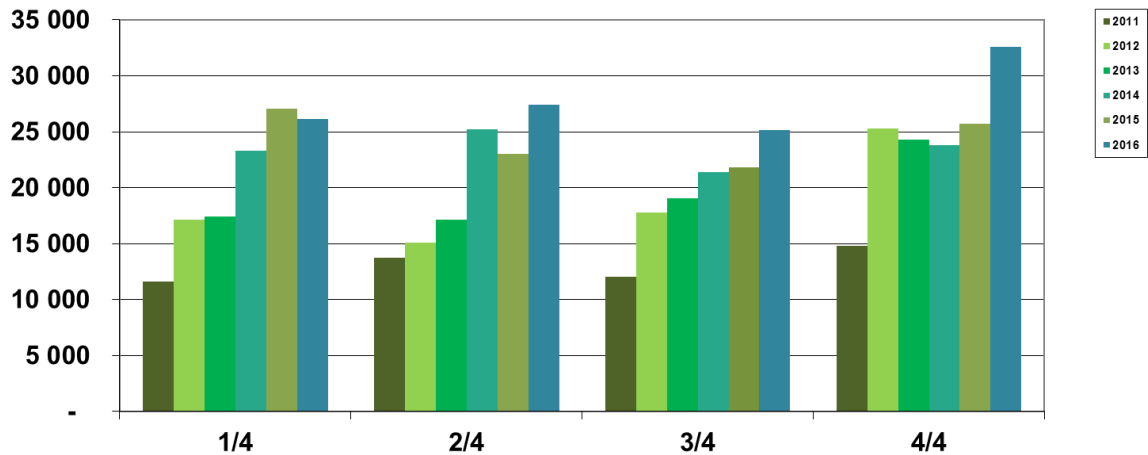
Pārskata perioda uzņēmuma darbības vide lielā daļā tam nozīmīgu tirgu ir saglabājusies relatīvi stabila, ar nelielām uzlabošanās pazīmēm Krievijā, īpaši ceturtajā ceturksnī. Šajā laikā vērojams Krievijas rubļa kursa pieaugums radīja uzņēmumam aptuveni 2 miljonu eiro ienākumus no valūtas kursu svārstībām.

Ceturktā ceturkšņa laikā uzņēmums turpināja iepriekšējos ceturkšņos iesākto praksi un piesardzības nolūkos veidoja uzkrājumus Ukrainas debitoru parādu nodrošināšanai. Tāpat kā visos iepriekšējos 2016. gada ceturkšņos, arī ceturtajā ceturksnī šo saistību nodrošināšanai tika veikti uzkrājumi 1 miliona eiro apmērā. Līdz ar to pārskata periodā šo parādu nodrošināšanai kopumā ir veikti uzkrājumi 4 miljonu eiro apmērā. Pret Krieviju vērstās sankcijas daļēji ietekmēja arī Krievijas medikamentu vairumtirdzniecības tirgu. 2015. gada beigās un 2016. gada sākumā bija vērojama vairāku lielu šī tirgus dalībnieku konsolidācija, reorganizēšanās un atsevišķu tirgus dalībnieku darbības samazināšanās. Lai nodrošinātu piesardzīgu pārvaldību un iespēju no šādiem vairumtirgotājiem atgūt saņemamos maksājumus, pārskata periodā uzņēmums ir veicis uzkrājumus vairāk nekā 2 miljonu eiro apmērā.

**Finanšu rezultāti**

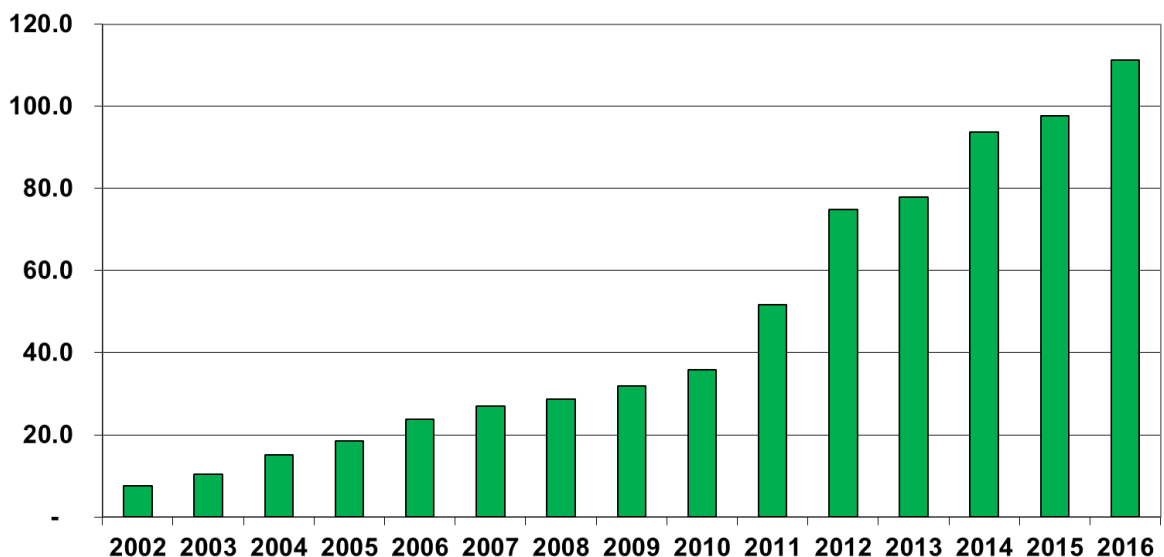
2016. gada ceturtais ceturksnis ir realizācijas ziņā veiksmīgākais ceturksnis līdzšinējā uzņēmuma vēsturē. Tajā realizācijas apjomi palielinājās par 27%, salīdzinot ar 2015. gada ceturto ceturksni, un sasniedza 32,6 miljonus eiro.

## Realizācijas sadalījums pa ceturkšņiem, tūkst. EUR

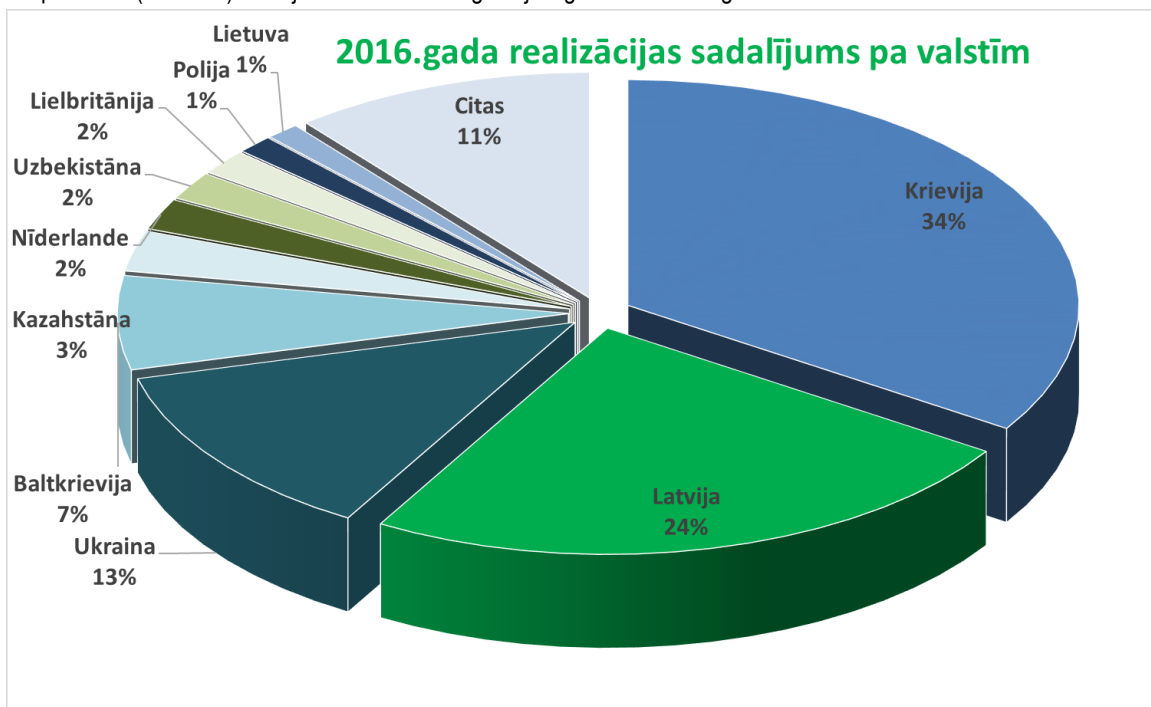


2016. gadā kopumā realizācijas apjomi, salīdzinot ar 2015. gadu, pieauga par 14% un sasniedza 111,2 miljonus eiro. Apgrozījuma ziņā 2016. gads ir veiksmīgākais gads līdzšinējā uzņēmuma vēsturē, turklāt uzņēmuma apgrozījums pirmo reizi ir pārsniedzis nozīmīgo 100 miljonu eiro robežu.

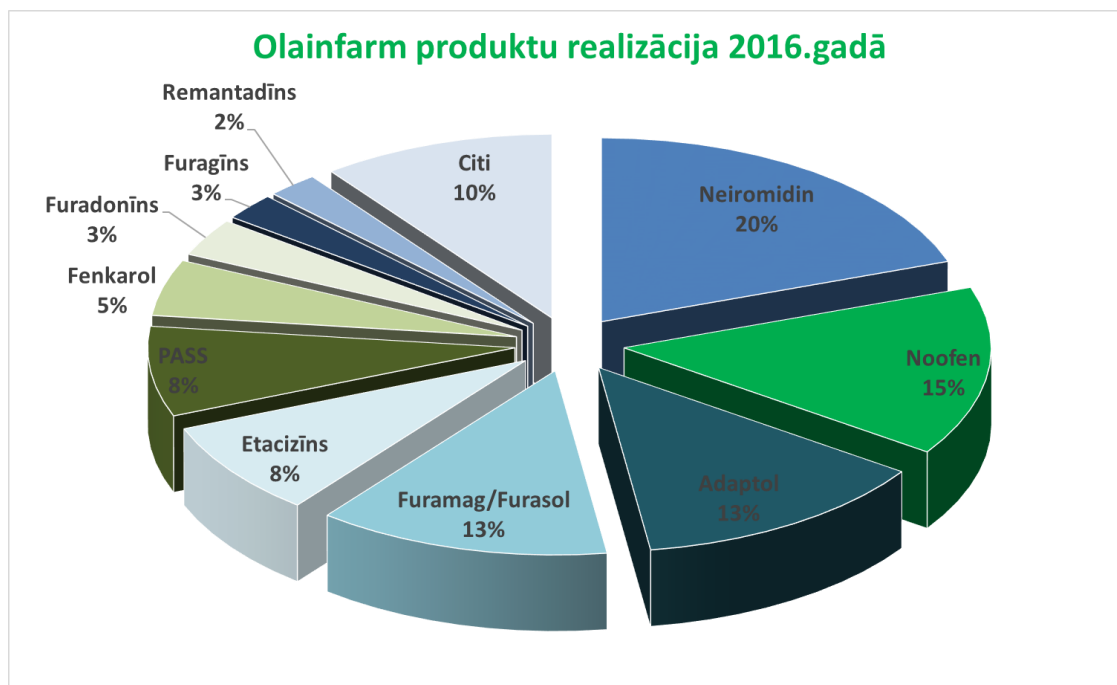
## Konsolidētās realizācijas apjoms, milj. EUR



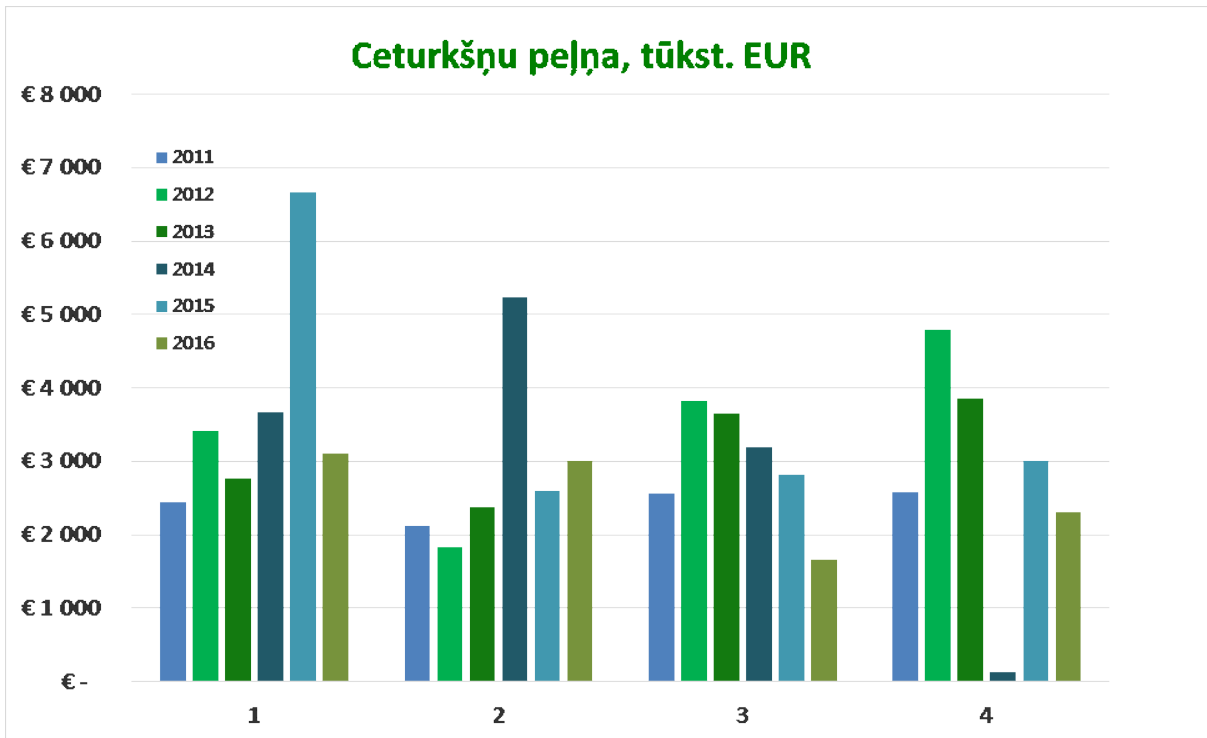
2016. gadā kopumā, salīdzinot ar tā deviņiem mēnešiem, būtiski (no 29% līdz 34%) ir pieaudzis Krievijas īpatsvars kopējā realizācijā. To ir sekmējuši īpaši augsti realizācijas rādītāji šajā valstī gada pēdējā ceturksnī. Realizācijas īpatsvars Ukrainā ir samazinājies par 3 procentpunktiem (līdz 13%). Pārējās valstīs tas ir saglabājies gandrīz nemainīgs.



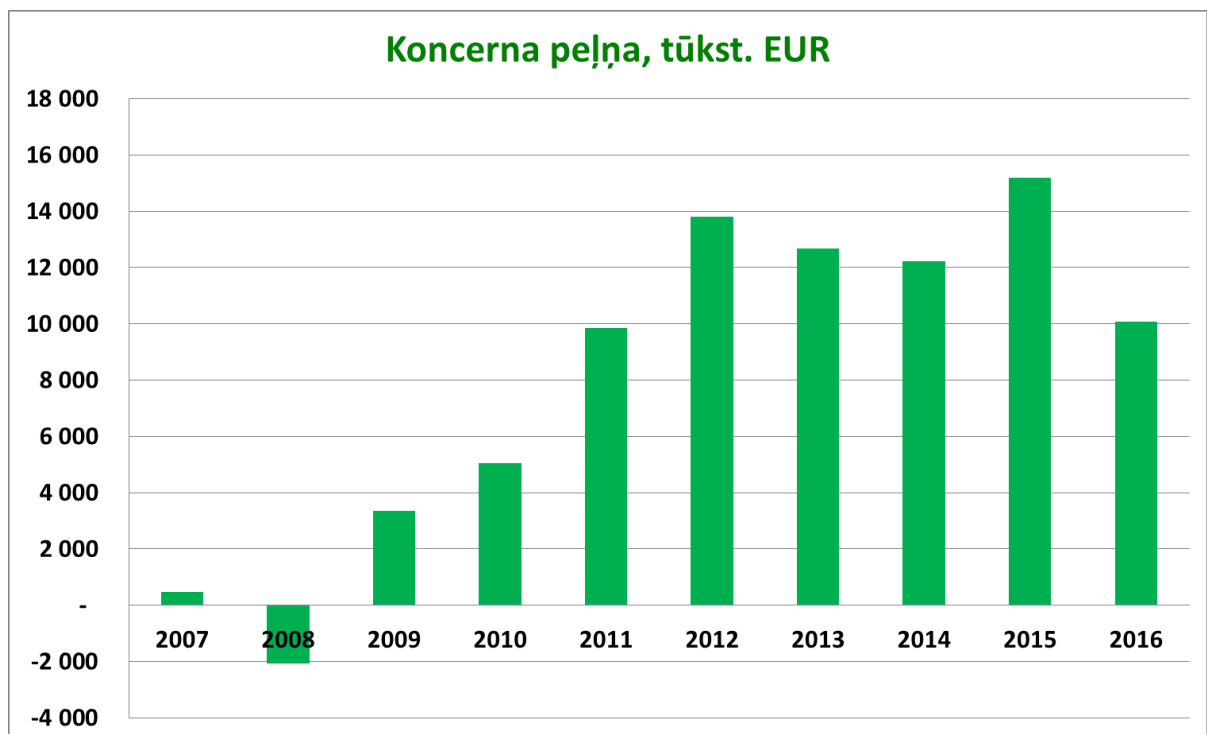
Izmaiņas ir notikušas arī pārdotāko produktu īpatsvaros. Pieprasītākā produkta “Neiromidin” īpatsvars ceturktā ceturkšņa laikā ir pieaudzis no 18% līdz 20%. “Adaptol” un šķīstošā furagīna produktu īpatsvars ir palielinājies no 12% līdz 13%. Nedaudz ir samazinājušies “PASS nātrija sāls Olainfarm”, “Fenkarol” un MAG īpatsvari.



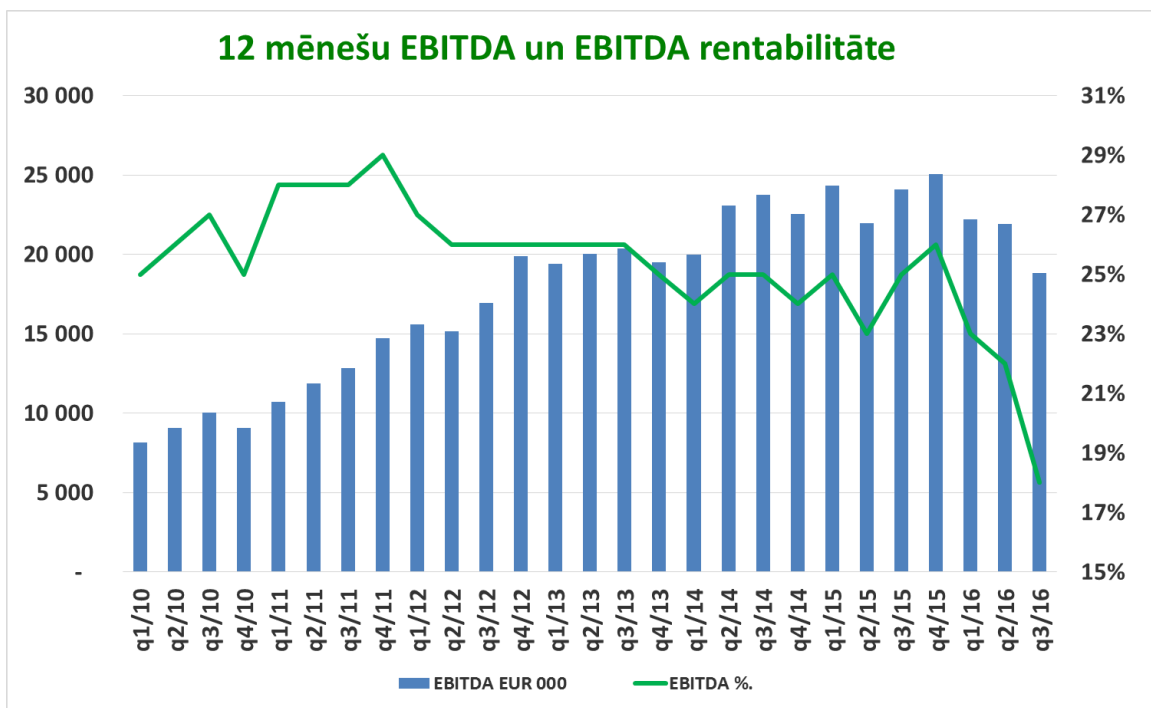
Lai arī aizvadītais ceturksnis bija apgrozījuma ziņā veiksmīgākais uzņēmuma līdzšinējā vēsturē, peļņas ziņā tas ir tālu no labākajiem. Šī gada ceturktajā ceturksnī koncerns nopelnīja 2,3 miljonus eiro, kas ir par 13% mazāk nekā šajā periodā pērn. Ceturkšņa peļņu ļoti būtiski ietekmēja uzkrājumi 2,47 miljonu eiro apmērā, no kuriem 1 miljons eiro tika uzkrāts Ukrainas debitora „OLFA” parādam, 0,8 miljoni eiro – Krievijas debitoru parādiem, bet 0,65 miljoni – citu debitoru parādiem. Bez tiem koncerna ceturkšņa peļņa būtu nedaudz mazāka par 4,8 miljoniem eiro, ļaujot aizvadīt vienu no veiksmīgākajiem ceturkšņiem uzņēmuma vēsturē.



Kaut arī 2016. gadā ir sasniegts jauns realizācijas rekords, peļņa ir samazinājusies par 33% – no 15,2 miljoniem 2015. gadā līdz 10,1 miljonam šogad. Uzkrājumi, kuru kopējā summa gada laikā ir ap 7 miljoniem eiro, ļoti negatīvi ietekmēja arī gada neto rentabilitāti. Bez tiem koncerna gada peļņa pārsniegtu 17 miljonus eiro.



Tā kā šajā 12 mēnešu posmā peļņas ziņā ļoti veiksmīgos 2015. gada ceturkšņus ir nomainījuši mazāk veiksmīgie 2016. gada ceturkšņi, arī EBITDA rādītāji ir būtiski samazinājušies. 12 mēnešu EBITDA ir samazinājusies līdz 16,2 miljoniem, kas ir zemākais līmenis kopš 2012. gada. EBITDA rentabilitāte ir samazinājusies līdz pēdējā laika zemākajam 15% līmenim. Arī šo samazinājumu ir veicinājuši veiktie uzkrājumi.



Šādi pārskata perioda laikā ir mainījušies citi uzņēmuma rādītāji:

Finanšu rādītāji par periodu	2016	2015	% pret iepriekšējo periodu
Neto apgrozījums, EUR '000	111 275	97 392	114%
Neto peļņa, EUR '000	10 079	15 281	66%
EBITDA, EUR '000	16 210	24 884	65%
EBIT, EUR '000	10 398	18 786	55%
Bruto rentabilitāte	62.9%	66.8%	
EBITDA rentabilitāte	14.6%	25.6%	
EBIT rentabilitāte	9.3%	19.3%	
Neto rentabilitāte	9.1%	15.7%	
Aktīvu atdeve (ROA)	7.0%	12.9%	
Pašu kapitāla atdeve (ROE)	10.6%	17.3%	
Apgrozāmo līdzekļu attiecība pret īstermiņa kreditoriem	2.6	3.4	
Peļņa uz akciju, EUR	0.72	1.08	66%
Akcijas cena perioda beigās, EUR	8.51	7.11	120%
P/E (cena / peļņa)	11.9	6.6	
Tirgus kapitalizācija perioda beigās, EUR '000	119 864	100 145	120%
P/B (tirgus kapitalizācija / neto aktīvi)	1.3	1.1	

AS „Olainfarm” akcionāru pilnsapulce 2016. gada 7. jūnijā ir apstiprinājusi koncerna darbības plānu 2016. gadam. Koncerna apgrozījums 2016. gadā tika plānots 100 miljonu eiro apmērā, bet tūrā peļņa 10 miljonu eiro apmērā. Saskaņā ar šajā pārskatā publicētajiem finanšu rezultātiem gada realizācijas plāns ir izpildīts par 111%, bet gada peļņas plāns – par 101%.

#### Dividendes

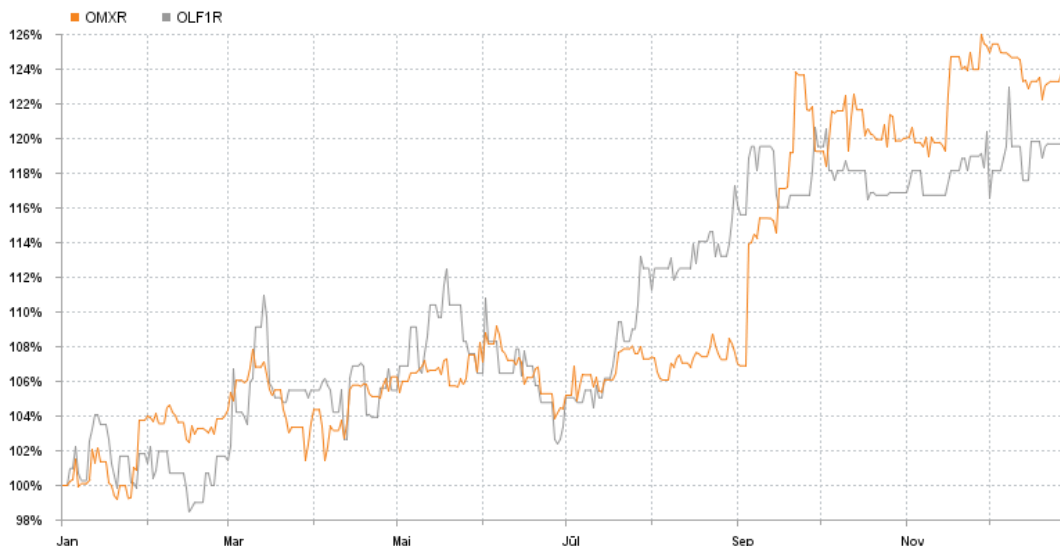
AS „Olainfarm” valde piedāvā izmaksāt dividendes 0.66 eiro apmērā par akciju no mātes uzņēmuma 2016.gada peļņas un, ja radīsies vajadzība, arī no iepriekšējo gadu nesadalītās peļņas. Lai mazinātu dividenžu izmaksas negatīvo ietekmi uz uzņēmuma likviditāti, valde piedāvā līdz 2017. gada beigām dividendes izmaksāt trīs vienādos maksājumos otrā, trešā un ceturta ceturkšņa beigās. Ir paredzams, ka pēc šādas dividenžu izmaksas gandrīz pilnībā tiks dzēstas asociēto personu saistības pret uzņēmumu.

**Akcijas un fondu tirgus**

2016. gada laikā akcijas cena svārstījās starp 7 un 8,74 eiro par akciju. Zemākā cena tika uzrādīta uzrādot februāra vidū, kamēr augstākā – decembra sākumā. Šajā laikā ar AS „Olainfarm” akcijām tika veikti 1553 darījumi. Īsi pēc pārskata perioda beigām akcijas cena sasniedza 9,18 eiro, kas ir jauns tās rekords. Šī pārskata sagatavošanas laikā akcijas cena svārstās ap 8,9 eiro.

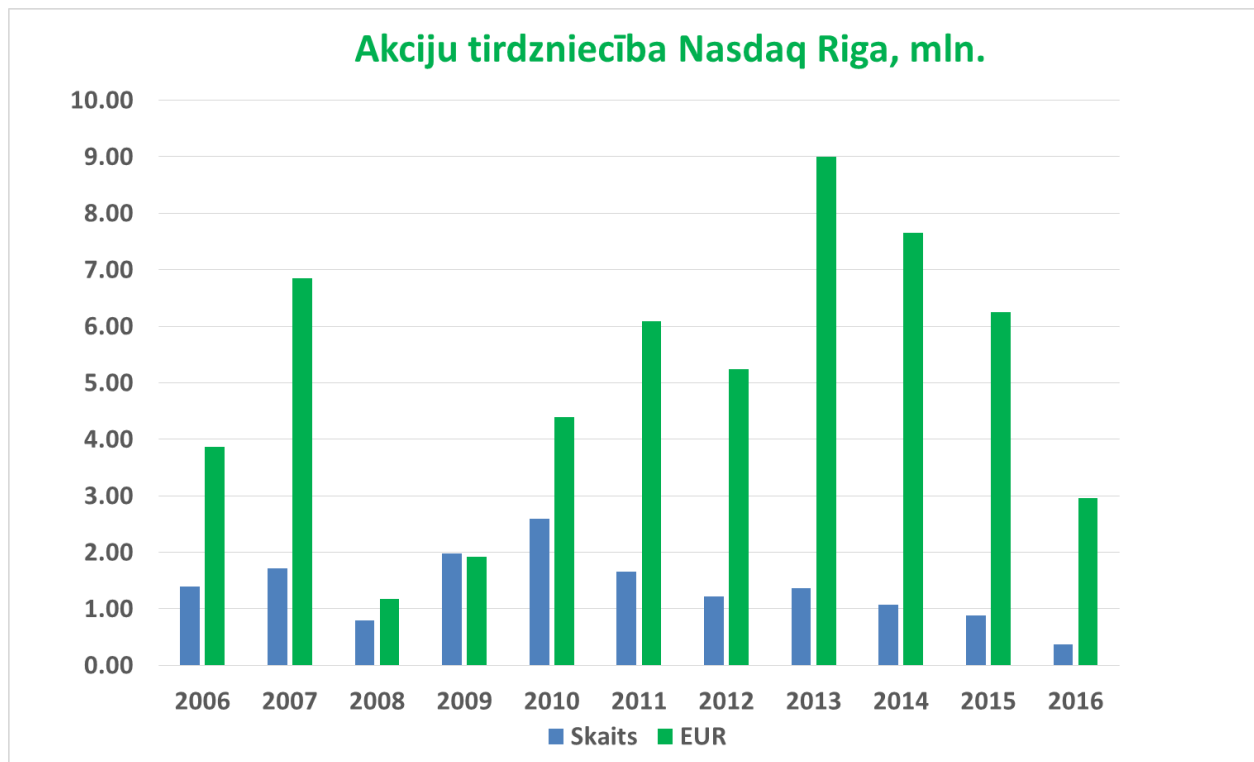
**AS „Olainfarm” akciju cenas svārstības biržā NASDAQ Rīga pēdējo trīs gadu laikā līdz pārskata perioda beigām**

2016. gadā AS „Olainfarm” akcijas cena svārstījās līdzīgi kā OMX Rīga indekss. Šajā laikā OMX Rīga indeksa vērtība pieauga par 23,5%, kamēr AS „Olainfarm” akcijas cena palielinājās par 19,7%.

**AS „Olainfarm” akciju cena biržā NASDAQ OMX Rīga salīdzinājumā ar OMX Rīga indeksu (pārskata periods)**

-- OMX Rīga  
-- AS „Olainfarm”





2016. gadā biržā „Nasdaq Riga” tika tirgoti 380 tūkstoši AS „Olainfarm” akciju par gandrīz 3 miljoniem eiro. Apgrozījuma un tirgots akciju skaita samazinājums ir vērojams jau trešo gadu pēc kārtas. Pēc tirgots akciju skaita šis ir sliktākais gads pēdējā desmitgadē, bet apgrozījuma – kopš 2009. gada.

#### Attīstība

Turpinās reģistrācijas procesi Armēnijā, Krievijā, Kazahstānā, Lietuvā, Moldovā, Albānijā, Turcijā, Bosnijā un Hercegovinā, Mjanmā, Kamerūnā un Vjetnamā.

Veiksmīgi ir noslēgusies vairāku produktu reģistrācija Igaunijā, Kirgizstānā, Azerbaidžānā, Uzbekistānā, Tadžikistānā, Ukrainā, Mongolijā, Armēnijā, Turkmenistānā, Bosnijā un Hercegovinā.

Ceturtdā ceturkšņa laikā vien ir pabeigta 10 produktu reģistrācija piecās valstīs.

Turcijā ir uzsākta vēl vairāku produktu reģistrācija.

#### Nākotnes perspektīvas

Uzņēmuma veiksmīga darbība nākotnē būs lielā mērā atkarīga no tā spējas gan dažādot noieta tirgus un produktus, gan saglabāt pozīcijas esošajos tirgos. Šajā kontekstā īpaši pozitīvi ir vērtējams tas, ka 2017. gada otrajā pusē ir sagaidāma pirmo uzņēmuma produktu reģistrācija Turcijā. Uzņēmums turpina un turpinās iegādāties meitasuzņēmumus dažādās ar farmāciju saistītās nozarēs, tajā skaitā arī ar atšķirīgiem noieta tirgiem. Būtisks veiksmīgas darbības priekšnosacījums tuvāko divu gadu laikā būs koncerna spēja tajā integrēt līdz šim iegādātos uzņēmumus un pēc iespējas pilnvērtīgāk izmantot tās iespējas, ko var dot kopēja administratīvā, mārketinga un loģistikas struktūra.

#### Vides aizsardzība

Būtiskākie pasākumi vides aizsardzības jomā pārskata periodā bija saistīti ar jauno notekūdeņu attīrīšanas iekārtu un tajās izmantojamo tehnoloģiju pilnotestēšanu. Piemērotākās tehnoloģijas izvēlei tika testētas iespējas attīrīt ražotnes faktiski saražotos notekūdeņus. Uzsākts arī darbs pie videi draudzīgākas dzesēšanas tehnoloģijas izvēles. Veikti vairāki energoefektivitātes auditi tālākai uzņēmuma energoefektivitātes paaugstināšanai.

#### Sociālā atbildība

AS „Olainfarm” sociālās atbildības aktivitātes ir vērstas uz cilvēkiem - caur atbalstu veselības aprūpei un veselīgam dzīvesveidam, zinātnei un izglītībai, kā arī kultūrai.

*Atbalsts veselības aprūpei un veselīgam dzīvesveidam*

AS „Olainfarm” atbalstīja gan Latvijas Ārstu biedrības organizēto „Gada balva medicīnā”, gan „Veselības gada balvu”, kas ir atzinība par paveikto darbu Latvijas sabiedrības veselībā.

Uzņēmums sekmēja plašu sportisko aktivitāšu norisi gan nacionālā, gan Olaines novada līmenī – no jauno tenisistu izaugsmes Mārupes tenisa skolā līdz futbolistu, basketbolistu un dejotāju treniņiem un sacensībām Olaines novadā. Ar uzņēmuma atbalstu Latvijas vīriešu komanda hokejā uz skrituļslidām (inline) piedalījās 2017. gada pasaules čempionāta Eiropas reģiona kvalifikācijas turnīrā. AS „Olainfarm” atbalstīja Olaines novada atklāto amatieru hokeja čempionātu, krosa skriešanas sacensības, starptautisko bērnu un jauniešu boksa turnīru Olainē, Olaines šaha svētkus. Jau otro gadu uzņēmums palīdzēja Olainē organizēt “Latvijas velo svētkus”, kā arī par tradicionālu tā atbalsta aktivitāti ir kļuvis Spēkavīru čempionu līgas Olaines posms.

AS „Olainfarm” atbalstīja Latvijas Sarkano krustu, Latvijas Bāreņu biedrību un SOS bērnu ciematus, kā arī virkni citu bezpeļņas organizāciju, kuras palīdz uzlabot sociāli jutīgāko grupu veselību.

#### *Atbalsts zinātnē un izglītībai*

AS „Olainfarm” atbalstīja jauno profesionāļu attīstību un izaugsmi ar stipendijām RSU Farmācijas fakultātes, Rīgas Tehniskās universitātes (RTU) Materiālzinātnes un lietišķās ķīmijas fakultātes un Latvijas Universitātes (LU) Ķīmijas un Medicīnas fakultātes studentiem. Uzņēmums arī sekmēja Rīgas Tehniskās universitātes Inženierzinātņu vidusskolas darbību.

2016. gadā AS „Olainfarm” apmeklēja ne vien ķīmijas skolotāji un pasniedzēji, bet arī vairāk nekā 100 vidusskolēnu un studentu. Uzņēmums atbalstīja Latvijas skolēnu dalību 24. Baltijas valstu ķīmijas olimpiādē. Gada laikā AS „Olainfarm” apmācīja 62 praktikantus.

#### *Atbalsts kultūrai*

AS „Olainfarm” ir Dailes teātra ģenerālsponsors, kā arī nodrošina, ka ikviens interesents bez maksas var apmeklēt Dailes teātra zinību stundas.

2016. gadā AS „Olainfarm” turpināja atbalstīt programmu Latvijas mūzikas talantiem - „Ineses Galantes Talanti.LV”, kā arī pārējās Ineses Galantes fonda aktivitātes, tostarp festivālu „Summertime – aicina Inese Galante”.

Par stabilu AS „Olainfarm” atbalsta aktivitāti ir kļuvis festivāls „Rīgas Ritmi”, kurā var baudīt īpašu koncertu sēriju - „Olainfarm Jazz Nights”.

AS „Olainfarm” atbalstīja starptautisko džeza mākslinieku konkursu “Riga Jazz Stage 2016” un Ņujorkas Metropolitēna operas zvaigznes Kristīnes Opolais pirmo solo koncertturneju Latvijā.

Uzņēmums arī atbalstīja bērnu vokālā ansambļa “Dzeguzīte” lielkoncertu, kā arī, turpinot ilgstošo sadarbību ar Raimonu Paulu, palīdzēja laist klajā mūzikas albumu „Raimonds Pauls. Opera”.

#### **Notikumi pēc pārskata perioda beigām**

Pēc pārskata perioda beigām nav notikuši tādi notikumi, kas varētu būtiski ietekmēt uzņēmuma turpmāko darbību.

Finanšu pārskatus ir apstiprinājusi mātes uzņēmuma valde, kuras vārdā tos parakstījis

(paraksts)

\_\_\_\_\_  
Oļegs Grigorjevs  
Valdes loceklis

2017. gada 28.februārī

## Paziņojums par vadības atbildību

AS „Olainfarm” valde par katru ceturksni sagatavo starpperioda saīsināto konsolidēto finanšu pārskatu, kas sniedz patiesu un skaidru priekšstatu par AS „Olainfarm” grupas (turpmāk – Koncerns) aktīviem, saistībām un finansiālo stāvokli uz attiecīgā starpperioda beigām, kā arī par finanšu rezultātiem attiecīgajā starpperiodā. Starpperioda saīsinātais konsolidētais finanšu pārskats tiek sagatavots saskaņā ar Eiropas Savienībā pieņemtajiem Starptautiskajiem finanšu pārskatu standartiem, kas attiecas uz starpperiodu finanšu pārskatiem. Finanšu pārskatu sagatavošanas gaitā vadība:

- ♦ izmantojusi un konsekventi pielietojuši atbilstošas grāmatvedības metodes;
- ♦ sniegusi pamatotus un piesardzīgus slēdzienus un vērtējumus;
- ♦ piemērojusi darbības turpināšanas principu, ja vien šāda principa piemērošana nav uzskatāma par neatbilstošu.

AS „Olainfarm” valde ir atbildīga par atbilstošas grāmatvedības uzskaites kārtošānu, kas attiecīgajā brīdī sniegtu patiesu priekšstatu par Koncerna mātes uzņēmuma un Koncerna finansiālo stāvokli, finansiālajiem rezultātiem un naudas plūsmu un nodrošinātu vadībai iespēju sagatavot Eiropas Savienības pieņemtajiem Starptautiskajiem finanšu pārskatu standartiem atbilstošus finanšu pārskatus.

AS „Olainfarm” valdes vārdā:

(paraksts)

\_\_\_\_\_  
Oļegs Grigorjevs  
Valdes loceklis

2017. gada 28.februārī

**STARPPERIODA KONSOLIDĒTAIS FINANŠU PĀRSKATS****Starpperioda konsolidētais apvienotais ienākumu pārskats**

	Piezīme	01.10.2016 -	01.10.2015 -	01.01.2016 -	01.01.2015 -
		31.12.2016	31.12.2015	31.12.2016	31.12.2015
		EUR '000	EUR '000	EUR '000	EUR '000
Neto apgrozījums		32 600	25 531	111 275	97 392
Pārdotās produkcijas ražošanas izmaksas		(11 233)	(8 727)	(41 238)	(32 315)
<b>Bruto peļņa</b>		<b>21 367</b>	<b>16 804</b>	<b>70 037</b>	<b>65 077</b>
Pārdošanas izmaksas		(12 542)	(8 121)	(33 882)	(28 202)
Administrācijas izmaksas		(5 767)	(6 959)	(19 346)	(18 965)
Pārējie saimnieciskās darbības ieņēmumi		1 028	2 355	2 951	2 715
Pārējās saimnieciskās darbības izmaksas		(2 776)	(297)	(9 427)	(1 957)
Asociēto sabiedrību peļņas daļa		38	40	65	118
Finanšu ieņēmumi		2 103	64	3 457	262
Finanšu izmaksas		(100)	(1 196)	(307)	(1 404)
<b>Peļņa pirms nodokļiem</b>		<b>3 351</b>	<b>2 690</b>	<b>13 548</b>	<b>17 644</b>
Uzņēmumu ienākuma nodoklis	5	(719)	585	(3 350)	(2 110)
Atliktais uzņēmumu ienākuma nodoklis	5	(319)	(91)	(112)	(245)
<b>Pārskata perioda peļņa</b>		<b>2 313</b>	<b>3 184</b>	<b>10 086</b>	<b>15 289</b>
<b>Citi pārskata perioda apvienotie ienākumi pēc nodokļiem</b>		<b>-</b>	<b>-</b>	<b>-</b>	<b>-</b>
<b>Kopā pārskata perioda apvienotie ienākumi pēc nodokļiem</b>		<b>2 313</b>	<b>3 184</b>	<b>10 086</b>	<b>15 289</b>
Peļņa un apvienotie ienākumi attiecināmi uz:					
Koncerna Mātes uzņēmuma akcionāriem		2 315	3 182	10 079	15 281
Nekontrolējošo līdzdaļību		(2)	2	7	8
		<b>2 313</b>	<b>3 184</b>	<b>10 086</b>	<b>15 289</b>
Peļņa un koriģētā peļņa uz akciju, EUR		0.16	0.23	0.72	1.08

Pielikums ir šī finanšu pārskata neatņemama sastāvdaļa.

AS „Olainfarm” valdes vārdā:

(paraksts)

\_\_\_\_\_  
Oļegs Grigorjevs  
Valdes loceklis

2017. gada 28.februārī

**Starpperioda konsolidētais finanšu stāvokļa pārskats**

AKTĪVS	Piezīme	31.12.2016	31.12.2015
		EUR '000	EUR '000
<b>ILGTERMIŅA IEGULDĪJUMI</b>			
<b>Nemateriālie aktīvi</b>			
Nemateriālā vērtība		17 250	7 825
Patenti		137	136
Aptiekas licences un telpu nomas līgumi		10 404	10 014
Pārējie nemateriālie ieguldījumi		3 432	1 977
Nemateriālo aktīvu izveidošana		471	542
Avansa maksājumi par nemateriālajiem aktīviem		165	97
KOPĀ		<b>31 859</b>	<b>20 591</b>
<b>Pamatlīdzekļi</b>			
Zemes gabali, ēkas un būves		19 207	16 505
Iekārtas un mašīnas		13 715	12 305
Pārējie pamatlīdzekļi		3 027	2 255
Ieguldījumi nomātā īpašumā		481	133
Pamatlīdzekļu izveidošana un nepabeigto celtniecības objektu izmaksas		4 043	3 914
Avansa maksājumi par pamatlīdzekļiem		473	467
KOPĀ	6	<b>40 946</b>	<b>35 579</b>
<b>Ieguldījuma īpašumi</b>		<b>2 200</b>	<b>-</b>
<b>Ilgtermiņa finanšu ieguldījumi</b>			
Aizdevumi radniecīgajām un asociētajām sabiedrībām		51	79
Aizdevumi vadībai un akcionāriem		5 424	3 868
Līdzdalība asociēto uzņēmumu kapitālā		547	482
Avansa maksājumi un nākamo periodu izmaksas		143	129
Citi ilgtermiņa finanšu aktīvi		79	359
KOPĀ		<b>6 244</b>	<b>4 917</b>
<b>KOPĀ ILGTERMIŅA IEGULDĪJUMI</b>		<b>81 249</b>	<b>61 087</b>
<b>APGROZĀMIE LĪDZEKĻI</b>			
<b>Krājumi</b>			
Izejvielas un materiāli		3 473	2 747
Nepabeigtie ražojumi		9 981	9 742
Gatavie ražojumi un preces pārdošanai		10 253	8 277
Preces ceļā		-	65
Avansa maksājumi par precēm		428	159
KOPĀ		<b>24 135</b>	<b>20 990</b>
<b>Debitori</b>			
Pircēju un pasūtītāju parādi un asociēto un citu saistīto uzņēmumu parādi		33 697	26 066
Avansa maksājumi un nākamo periodu izmaksas		1 026	1 551
Citi debitori		1 099	855
Uzņēmumu ienākuma nodoklis		-	333
Aizdevumi vadībai, darbiniekiem un akcionāriem		588	1 675
Aizdevumi saistītajām un asociētajām sabiedrībām		45	-
KOPĀ		<b>36 455</b>	<b>30 480</b>
<b>Nauda</b>		<b>3 166</b>	<b>5 574</b>
<b>KOPĀ APGROZĀMIE LĪDZEKĻI</b>		<b>63 756</b>	<b>57 044</b>
<b>KOPĀ AKTĪVS</b>		<b>145 005</b>	<b>118 131</b>

Pielikums ir šī finanšu pārskata neatņemama sastāvdaļa.

AS „Olainfarm” valdes vārdā:

(paraksts)  
\_\_\_\_\_  
Oļegs Grigorjevs  
Valdes loceklis

2017. gada 28. februārī

**Starpperioda konsolidētais finanšu stāvokļa pārskats**

PASĪVS	Piezīme	31.12.2016	31.12.2015
		EUR '000	EUR '000
<b>PAŠU KAPITĀLS</b>			
Akciju kapitāls		19 719	19 719
Akciju emisijas uzcenojums		2 504	2 504
Rezerves		322	322
Nesadalītā peļņa:			
iepriekšējo gadu nesadalītā peļņa		62 502	50 492
pārskata gada peļņa		10 079	15 281
	KOPĀ	95 126	88 318
Nekontrolējošā līdzdalība		37	30
	<b>KOPĀ PAŠU KAPITĀLS</b>	<b>95 163</b>	<b>88 348</b>
<b>KREDITORI</b>			
<b>Ilgtermiņa kreditori</b>			
Aizņēmumi no kredītiestādēm		19 283	8 253
Atlikta uzņēmumu ienākuma nodokļa saistības		2 685	1 947
Nākamo periodu ieņēmumi		2 810	2 656
Finanšu nomas saistības		449	307
Pārējās ilgtermiņa finanšu saistības		114	-
	KOPĀ	25 341	13 163
<b>Īstermiņa kreditori</b>			
Aizņēmumi no kredītiestādēm		5 780	4 108
Finanšu nomas saistības		194	150
No pircējiem saņemtie avansa maksājumi		49	268
Parādi piegādātājiem un darbuzņēmējiem, asociētajiem un citiem saistītajiem uzņēmumiem		10 096	7 188
Nodokļi un valsts sociālās apdrošināšanas obligātās iemaksas		1 106	981
Uzņēmumu ienākuma nodoklis		136	-
Nākamo periodu ieņēmumi		493	800
Uzkrātās saistības		6 647	3 125
	KOPĀ	24 501	16 620
	<b>KOPĀ KREDITORI</b>	<b>49 842</b>	<b>29 783</b>
<b>KOPĀ KREDITORI UN PAŠU KAPITĀLS</b>		<b>145 005</b>	<b>118 131</b>

Pielikums ir šī finanšu pārskata neatņemama sastāvdaļa.

AS „Olainfarm” valdes vārdā:

(paraksts)  
\_\_\_\_\_  
Oļegs Grigorjevs  
Valdes loceklis

2017. gada 28.februārī

**Starpperioda konsolidētais naudas plūsmas pārskats**

	01.01.2016 - 31.12.2016	01.01.2015 - 31.12.2015
	EUR '000	EUR '000
<b>Naudas plūsma saimnieciskās darbības rezultātā</b>		
Peļņa pirms nodokļiem	13 548	17 644
Korekcijas:		
Amortizācija un nolietojums	5 812	6 098
Zaudējumi/ (peļņa) no ilgtermiņa ieguldījumu pārdošanas/ norakstīšanas	49	772
Pamatīdzekļu un nemateriālo aktīvu vērtības samazinājums	-	1
Uzkrājumu pieaugums/ (samazinājums)	8 783	151
Asociēto sabiedrību peļņas daļa	(65)	(118)
Procentu izmaksas	307	213
Procentu ieņēmumi	(275)	(262)
Ieņēmumi no ES projektiem	(1 099)	(1 007)
Nerealizētie zaudējumi/ (peļņa) no valūtas kursu svārstībām	(1 488)	717
<b>Saimnieciskās darbības peļņa pirms apgrozāmā kapitāla izmaiņām</b>	<b>25 572</b>	<b>24 209</b>
Krājumu samazinājums/ (pieaugums)	1 412	(2 344)
Debitoru parādu un nākamo periodu izmaksu samazinājums/ (pieaugums)	(8 494)	(2 031)
Kreditoru parādu un saņemto avansa maksājumu (samazinājums)/ pieaugums	829	(2 631)
<b>Nauda saimnieciskās darbības rezultātā</b>	<b>19 319</b>	<b>17 203</b>
Izdevumi uzņēmumu ienākuma nodokļa maksājumiem	(3 043)	(2 473)
<b>Neto nauda saimnieciskās darbības rezultātā</b>	<b>16 276</b>	<b>14 730</b>
<b>Naudas plūsma ieguldījumu izmaiņu rezultātā</b>		
Nemateriālo ieguldījumu un pamatīdzekļu iegāde	(7 062)	(7 667)
Ieguldījuma īpašumu iegāde	(2 200)	-
Saņemtais ES finansējums	641	1 066
Meitas uzņēmumu iegāde	(20 092)	(1 462)
Ieņēmumi no nemateriālo ieguldījumu un pamatīdzekļu pārdošanas	314	75
Ieņēmumi no ieguldījumu pārdošanas	172	-
Atmaksātie aizdevumi	1 125	109
Saņemtie procenti	138	10
Izsniegtie aizdevumi	(692)	(490)
<b>Neto nauda ieguldījumu izmaiņu rezultātā</b>	<b>(27 656)</b>	<b>(8 359)</b>
<b>Naudas plūsma finansēšanas darbības rezultātā</b>		
Izmaksātās dividendes	(2 549)	-
Pamatkapitāla palielinājums meitas uzņēmumā	-	14
Atmaksātie aizņēmumi	(4 831)	(6 276)
Izdevumi procentu maksājumiem	(307)	(213)
Saņemtie aizņēmumi	16 600	3 236
<b>Neto nauda finansēšanas darbības rezultātā</b>	<b>8 913</b>	<b>(3 239)</b>
<b>Naudas pieaugums</b>	<b>(2 467)</b>	<b>3 132</b>
Ārvalstu valūtu kursu svārstību rezultāts	59	387
<b>Nauda pārskata gada sākumā</b>	<b>5 574</b>	<b>2 055</b>
<b>Nauda pārskata perioda beigās</b>	<b>3 166</b>	<b>5 574</b>

Pielikums ir šī finanšu pārskata neatņemama sastāvdaļa.

**Starpperioda konsolidētais pašu kapitāla izmaiņu pārskats**

	Pašu kapitāls attiecināms uz Koncerna mātes uzņēmuma akcionāriem						Kopā
	Akciju kapitāls	Akciju emisijas uzcenojums	Rezerves	Nesadalītā peļņa	Kopā	Nekontrolējošā līdzdalība	
	EUR '000	EUR '000	EUR '000	EUR '000	EUR '000	EUR '000	
<b>2014.gada 31.decembrī</b>	<b>20 041</b>	<b>2 504</b>	-	<b>50 492</b>	<b>73 037</b>	<b>8</b>	<b>73 045</b>
Pārskata perioda peļņa	-	-	-	15 281	15 281	8	15 289
Citi apvienotie ienākumi	-	-	-	-	-	-	-
Kopā apvienotie ienākumi	-	-	-	15 281	15 281	8	15 289
Ieskaītās rezervēs	(322)	-	322	-	-	-	-
Pamātkapitāla emisija (SIA Silvanols)	-	-	-	-	-	14	14
<b>2015.gada 31.decembrī</b>	<b>19 719</b>	<b>2 504</b>	<b>322</b>	<b>65 773</b>	<b>88 318</b>	<b>30</b>	<b>88 348</b>
Pārskata perioda peļņa	-	-	-	10 079	10 079	7	10 086
Citi apvienotie ienākumi	-	-	-	-	-	-	-
Kopā apvienotie ienākumi	-	-	-	10 079	10 079	7	10 086
Uzņēmumu iegāde	-	-	-	-	-	392	392
Nekontrolējošās līdzdalības daļas iegāde	-	-	-	(722)	(722)	(392)	(1 114)
Izmaksātas dividendes	-	-	-	(2 549)	(2 549)	-	(2 549)
<b>2016.gada 31.decembrī</b>	<b>19 719</b>	<b>2 504</b>	<b>322</b>	<b>72 581</b>	<b>95 126</b>	<b>37</b>	<b>95 163</b>

Pielikums ir šī finanšu pārskata neatņemama sastāvdaļa.



---

## Starpperioda saīsinātā konsolidētā finanšu pārskata pielikums

### 1. Vispārīga informācija par Koncernu

AS „Olainfarm” Koncerns (turpmāk tekstā – Koncerns) nodarbojas ar ķīmiskās un farmaceitiskās produkcijas ražošanu un izplatīšanu. AS „Olainfarm” (turpmāk tekstā – Koncerna mātes uzņēmums) reģistrēta Latvijas Republikas Uzņēmumu reģistrā 1991. gada 10. jūnijā (atkārtoti 1997. gada 27. martā) un ierakstīta Latvijas Republikas Komercreģistrā 2004. gada 4. augustā. Koncerna mātes sabiedrības akcijas tiek kotētas Rīgas Fondu biržā.

Šo nerevidēto starpperioda saīsināto konsolidēto finanšu pārskatu (turpmāk – finanšu pārskats) valde apstiprinājusi 2017. gada 28. februārī.

### 2. Nozīmīgu grāmatvedības uzskaites principu kopsavilkums

#### ***Finanšu pārskata sagatavošanas pamatnostādnes***

Finanšu pārskats par 2016. gada 12 mēnešiem un ceturksni, kas beidzas 2016. gada 31. decembrī, ir sagatavots saskaņā ar Starptautisko Grāmatvedības Standartu nr. 34 Starpperiodu finanšu pārskati.

Šie finanšu pārskati nesatur visu informāciju un atšifrējumus, kas tiek iekļauti gada pārskatā, tāpēc lasāms kopā ar Koncerna 2015. gada konsolidēto pārskatu.

Finanšu pārskatā par naudas vienību kopš 2014. gada 1. janvāra lietota Latvijas Republikas naudas vienība eiro (EUR). Visi skaitļi noapaļoti līdz tuvākajam tūkstotim (EUR '000 jeb tūkst. EUR).

Šie finanšu pārskati iekļauj Koncerna mātes sabiedrības un visu meitas uzņēmumu nerevidētus finanšu pārskatus uz 2016. gada 31. decembri.

#### ***Izmaiņas grāmatvedības uzskaites principos un informācijas atklāšanā***

Izmantotās grāmatvedības politikas atbilst 2015. gadā piemērotajām politikām. Koncerns ir izvērtējis jaunus un grozītos SFPS un SFPIK interpretācijas, kas ir piemērojami attiecībā uz pārskata periodu, kas sākas 2016. gada 1. janvārī vai vēlāk. Šie grozījumi nav ietekmējuši Koncerna starpperioda finanšu pārskatu.

Koncerns nav piemērojis SFPS un SFPIK interpretācijas, kas izdotas līdz finanšu pārskata apstiprināšanas dienai, bet vēl nav stājušās spēkā. Koncerns plāno ieviest šos standartus un interpretācijas to spēkā stāšanās datumā, ja tās būs pieņemtas ES.

**3. Uzņēmējdarbības apvienošana NPK Biotest****Meitas uzņēmumu iegāde**

Pārskata periodā Koncerns iegādājās vairākus biržā nekotētus Latvijā reģistrētus uzņēmumus, kā izklāstīts tālāk. Uzņēmumi tika iegādāti, lai diversificētu uzņēmuma darbību, paplašinātu Koncerna produktu portfeli un palielinātu mazumtirdzniecības apjomus. Nemateriālo aktīvu vērtēšanā Koncerns izmantojis peļņas koeficientu analīzi. Galvenie izmantotie pieņēmumi ir sagaidāmais ienesīgums un ieņēmumu pieaugums. Šī starpperioda finanšu pārskata apstiprināšanas datumā Koncerns vēl nav pabeidzis nemateriālo aktīvu identifikācijas procesu no uzņēmējdarbības apvienošanas - tāpēc neto aktīvi un nemateriālā vērtība, kas atzīta starpperioda finanšu pārskatā ir provizoriski. Starpperioda finanšu pārskati iekļauj iegādāto uzņēmumu rezultātus no iegādes datuma līdz pārskata perioda beigām.

**Aptieku iegāde**

Provizoriskā identificējamo aktīvu un saistību patiesā vērtība iegādes datumā atspoguļota šādi:

Iegādātā sabiedrība	<i>Rūpes Farm</i>	<i>Stefānijas</i>	<i>FB1</i>	<i>Gostiņu</i>	<i>Avril 18</i>	
	<i>Aptieka</i>	<i>Aptieka</i>		<i>Aptieka</i>		
Iegādāto kapitāla daļu un balsstiesību apjoms	100%	100%	100%	100%	100%	
Iegādes datums	12.01.2016	28.04.2016	09.05.2016	05.09.2016	14.12.2016	
	<b>Iegādes datumā atzītā patiesā vērtība</b>					<b>KOPĀ</b>
	EUR '000	EUR '000	EUR '000	EUR '000	EUR '000	EUR '000
<b>Aktīvs</b>						
Telpu nomas līgumi un licences	80	-	20	-	190	290
Pamatīdzekļi	3	-	-	1	-	4
Nauda un naudas ekvivalenti	32	2	3	-	5	42
Citu debitoru parādi	2	1	-	-	1	4
Pircēju un pasūtītāju parādi	-	-	-	-	11	11
Krājumi	24	-	-	-	37	61
	<b>141</b>	<b>3</b>	<b>23</b>	<b>1</b>	<b>244</b>	<b>412</b>
<b>Kreditori</b>						
Parādi piegādātājiem un darbuuzņēmējiem	(40)	(2)	-	-	(63)	(105)
Pārējie īstermiņa kreditori	(3)	-	-	-	(85)	(88)
Atliktā nodokļa saistības	(13)	-	(3)	-	(29)	(45)
	<b>(56)</b>	<b>(2)</b>	<b>(3)</b>	<b>-</b>	<b>(177)</b>	<b>(238)</b>
<b>Kopā identificējamie neto aktīvi patiesajā vērtībā</b>	<b>85</b>	<b>1</b>	<b>20</b>	<b>1</b>	<b>67</b>	<b>174</b>
No iegādes izrietošā nemateriālā vērtība	265	158	7	29	266	725
<b>Pirkšanas cena naudā</b>	<b>350</b>	<b>159</b>	<b>27</b>	<b>30</b>	<b>333</b>	<b>899</b>
Nemateriālā vērtība sastāv no:						
- atliktā nodokļa pieaugums no patiesās un uzskaites vērtības starpības	13	-	3	-	29	45
- sagaidāmās sinerģijas un esošais darbaspēks, kas nav atzīts atsevišķā vērtībā	252	158	4	29	237	680
<b>Iegādes naudas plūsmas analīze:</b>						
Nauda saņemta no iegādes	32	2	3	-	5	42
Nauda samaksāta par iegādi	(350)	(159)	(27)	(30)	(333)	(899)
<b>Neto naudas plūsma</b>	<b>(318)</b>	<b>(157)</b>	<b>(24)</b>	<b>(30)</b>	<b>(328)</b>	<b>(857)</b>
<b>Apvienošanās ietekme uz Koncernu:</b>						
Radītie ieņēmumi	95	-	-	-	16	111
Radītā perioda peļņa/ (zaudējumi) pirms nodokļiem	(2)	(5)	-	-	-	(7)
<b>Apvienošanās aplēstā ietekme uz Koncernu, ja apvienošanās būtu notikusi gada sākumā:</b>						
Aplēstie pilna perioda ieņēmumi	101	-	-	23	348	472
Aplēstā pilna perioda peļņa/ (zaudējumi) pirms nodokļiem	(3)	(7)	-	-	(3)	(13)

Atzītā nemateriālā vērtība pirmkārt attiecināma uz prognozētajām sinerģijām un citiem labumiem, ko varētu dot meitas uzņēmumu un Koncerna aktīvu un darbības apvienošana un atliktā nodokļa saistību pieaugumu uzņēmējdarbības apvienošanas rezultātā.

Iegādāto aptieku nemateriālā vērtība pilnībā attiecināta uz aptieku mazumtirdzniecības segmentu.

**3. Uzņēmējdarbības apvienošana (turpinājums)****Ražošanas un veselības aprūpes uzņēmumu iegāde**

Provizoriskā identificējamo aktīvu un saistību patiesā vērtība iegādes datumā atspoguļota šādi:

Iegādātā sabiedrība Iegādāto kapitāla daļu un balsstiesību apjoms Iegādes datums	<i>Kiwi Cosmetics</i>	<i>Tonus Elast</i>	<i>NPK Biotest</i>	<i>Klīnika DiaMed</i>	KOPĀ
	100% 14.03.2016	100% 25.05.2016	100% 11.11.2016	100% 24.11.2016	
	Iegādes datumā atzītā patiesā vērtība				KOPĀ
	EUR '000	EUR '000			EUR '000
<b>Aktīvs</b>					
Nemateriālie aktīvi	1	1 459	2	37	1 499
Pamatīdzekļi	3	2 312	940	673	3 928
Nauda un naudas ekvivalenti	5	8	168	20	201
Citu debitoru parādi	7	50	110	51	218
Pircēju un pasūtītāju parādi	14	3 022	129	44	3 209
Krājumi	51	3 887	654	5	4 597
	<b>81</b>	<b>10 738</b>	<b>2 003</b>	<b>830</b>	<b>13 652</b>
<b>Kreditori</b>					
Parādi piegādātājiem un darbuuzņēmējiem	(30)	(814)	(486)	(298)	(1 628)
Pārējie īstermiņa kreditori	(4)	(864)	(155)	(277)	(1 300)
Pārējie ilgtermiņa kreditori	-	(99)	(44)	(42)	(185)
Atliktā nodokļa saistības	(3)	(544)	(10)	(27)	(584)
	<b>(37)</b>	<b>(2 321)</b>	<b>(695)</b>	<b>(644)</b>	<b>(3 697)</b>
<b>Kopā identificējamie neto aktīvi patiesajā vērtībā</b>	<b>44</b>	<b>8 417</b>	<b>1 308</b>	<b>186</b>	<b>9 955</b>
Nekontrolējošā līdzdalība	-	-	(393)	-	-
No iegādes izrietošā nemateriālā vērtība	300	5 583	1 960	917	8 760
<b>Pirkšanas cena naudā</b>	<b>344</b>	<b>14 000</b>	<b>2 875</b>	<b>1 103</b>	<b>18 322</b>
Nemateriālā vērtība sastāv no:					
- atliktā nodokļa pieaugums no patiesās un uzskaites vērtības starpības	3	529	10	27	569
- sagaidāmās sinerģijas un esošais darbaspēks, kas nav atzīts atsevišķā vērtībā	297	5 054	1 950	890	8 191
<b>Iegādes naudas plūsmas analīze:</b>					
Nauda saņemta no iegādes	5	8	168	20	201
Nauda samaksāta par iegādi	(344)	(14 000)	(2 875)	(1 103)	(18 322)
<b>Neto naudas plūsma</b>	<b>(339)</b>	<b>(13 992)</b>	<b>(2 707)</b>	<b>(1 083)</b>	<b>(18 121)</b>
<b>Apvienošanās ietekme uz Koncernu:</b>					
Rādītie ieņēmumi	108	3 854	360	95	4 417
Rādītā perioda peļņa/ (zaudējumi) pirms nodokļiem	(139)	(196)	65	(48)	(318)
<b>Apvienošanās aplēstā ietekme uz Koncernu, ja apvienošanās būtu notikusi gada sākumā:</b>					
Aplēstie pilna perioda ieņēmumi	154	6 883	2 060	1 444	10 541
Aplēstā pilna perioda peļņa/ (zaudējumi) pirms nodokļiem	(137)	1 600	72	(130)	1 405

SIA „Tonus Elast” iegādes darījuma finansēšanai 2016. gada 18. maijā Koncerna mātes uzņēmums noslēdza līgumu ar AS „ABLV Bank” par ilgtermiņa aizdevumu 14 milj. EUR apmērā. Aizdevuma procentu likme ir 6 mēnešu EURIBOR +1,5% un tā atmaksas termiņš ir 2026. gada 30. maijs.

SIA „Kiwi Cosmetics” kopējā pirkuma cena, pamatojoties uz kapitāla daļu pirkuma līgumu, ir noteikta 326 tūkst. EUR apmērā. Līdz šo finanšu pārskatu sagatavošanas dienai ir veikti maksājumi 226 tūkst. EUR apmērā. Atliktā pirkuma cena 100 tūkst. EUR maksājama pie nosacījuma, ja sabiedrība sasniegs pirkuma līgumā noteiktos finanšu rādītājus. Uz 31.12.2016 atliktās saistības atzītas 68 tūkst. EUR apmērā.

Pārskata periodā Koncerns iegādājās 100% Baltkrievijā reģistrēta farmaceitiskā uzņēmuma OOO „NPK Biotest” kapitāla daļas. Iegāde notika pa daļām:

- 2016.gada augustā 24% kapitāla daļas tika iegādātas par 891 tūkst.EUR kā ieguldījums asociētā uzņēmumā;
- 2016.gada novembrī, tika iegādāti papildus 46% kapitāla daļās iegūstot 70% vairākumu par 1709 tūkst. EUR;
- 2016.gada decembrī atlikušās 30% mazākuma akcionāru daļas tika iegādātas par 1114 tūkst. EUR.

#### 4. Vērtības samazināšanās pārbaude

Nemateriālā vērtība tiek testēta attiecībā uz vērtības samazināšanos katru gadu un tad, kad apstākļi norāda, ka bilances vērtība varētu būt samazinājusies. Uzņēmējdarbības apvienošanas rezultātā iegūtās nemateriālās vērtības attiecinātas uz SIA „Latvijas Aptieka” Naudu Ienesošo Vientību (Aptiekas NIV) un Silvanols NIV. Telpu nomas līgumi un licences ir pilnībā attiecinātas uz Aptiekas NIV.

Aptieku un Silvanols NIV atgūstamā summa noteikta, balstoties uz lietošanas vērtību, kas aprēķināta, izmantojot Koncerna vadības apstiprinātajos finanšu budžetos iekļautās naudas plūsmas prognozes. Piemērojot tādus pašus galvenos pieņēmumus nemateriālās vērtības samazināšanas pārbaudes aprēķiniem kā iepriekšējā finanšu gada beigu pārbaudē, vadība nav konstatējusi apstākļus, kas norādītu ka Aptieku un Silvanols NIV nemateriālā vērtība, aptieku nomas līgumu un licenču vērtība ir būtiski samazinājušies uz šo starpperioda finanšu pārskata datumu.

Ieguldījuma NPK Biotest kapitālā vērtības samazināšanās pārbaude tiks veikta pārskata gada beigās. Saskaņā ar vadības aplēsi pēc pieejamās neauditētās NPK Biotest finanšu informācijas uz šo starpperioda finanšu pārskata datumu, Koncerna mātes uzņēmums atzinis ieguldījuma meitas uzņēmumā vērtības samazinājumam 1114 tūkst. EUR apmērā. Šim vērtības samazinājumam nav ietekmes uz konsolidēto rezultātu, jo 1114 tūkst. EUR tika atzīti kā mazākuma akcionāru daļu iegāde, kas finansēta no pašu kapitāla.

#### 5. Uzņēmumu ienākuma nodoklis

Koncerns aprēķina perioda uzņēmumu ienākuma nodokli, izmantojot nodokļa likmi, kas būs piemērojama prognozētajai gada kopējai peļņai. Galvenās ienākuma nodokļa sastāvdaļas starpperiodu konsolidētajā ienākumu pārskatā ir par pārskata periodu aprēķinātais uzņēmumu ienākuma nodoklis 3 350 tūkst. EUR apmērā (12M 2015: 2 110 tūkst. EUR) un atliktā uzņēmumu ienākuma nodokļa izmaksu palielinājums 112 tūkst. EUR apmērā (12M 2015: palielinājums 245 tūkst. EUR). Atliktā uzņēmumu ienākuma nodokļa saistības perioda beigās ir 2 685 tūkst. EUR (31.12.2015: 1 947 tūkst. EUR).

#### 6. Pamatlīdzekļi

Pārskata perioda laikā Koncerns nav veicis būtiskus ieguldījumus pamatlīdzekļos, kā arī nav veiktas būtiskas vērtību norakstīšanas.

## 7. Darījumi ar saistītajām personām

Saistītā persona	Pakalpojumu veids		Izsniegtas preces, sniegtie pakalpojumi un aizdevumi saistītajām personām	Saņemtas preces un pakalpojumi no saistītajām personām	Saistīto personu parādi (bruto)	Parādi saistītajām personām (bruto)
			EUR '000	EUR '000	EUR '000	EUR '000
<b>1. Asociētie uzņēmumi</b>						
SIA "Olainfarm enerģija" (AS Olainfarm daļa 50%)	Aizdevums, pakalpojumi un enerģijas ražošana	31.12.2015	59	449	83	25
		31.12.2016	56	386	56	35
SIA "Pharma and Chemistry Competence Centre of Latvia" (AS Olainfarm daļa 11%, SIA Silvanols daļa 19%)	Finansējums un projektu vadības pakalpojumi	31.12.2015	114	79	337	46
		31.12.2016	-	47	8	-
		<b>KOPĀ: 31.12.2015</b>	<b>173</b>	<b>528</b>	<b>420</b>	<b>71</b>
		<b>KOPĀ: 31.12.2016</b>	<b>56</b>	<b>433</b>	<b>64</b>	<b>35</b>
<b>2. Galvenais vadības personāls</b>						
V. Maligns (dalībnieks)	Aizdevums, tūrisma pakalpojumi	31.12.2015	1 423	-	5 062	-
		31.12.2016	6 159	48	5 612	48
V. Andrejeva (padomes priekšsēdētāja vietniece)	Aizdevums	31.12.2015	-	-	-	-
		31.12.2016	60	-	56	-
S. Lapiņš (valdes loceklis)	Aizdevums	31.12.2015	-	-	24	-
		31.12.2016	83	-	106	-
		<b>KOPĀ: 31.12.2015</b>	<b>1 423</b>	<b>-</b>	<b>5 086</b>	<b>-</b>
		<b>KOPĀ: 31.12.2016</b>	<b>6 302</b>	<b>48</b>	<b>5 774</b>	<b>48</b>
<b>3. Uzņēmums, kuram ir būtiska ietekme</b>						
SIA "Olmafarm" (akcionārs)	Aizdevums un gatavās produkcijas pārdošana	31.12.2015	78	-	308	-
		31.12.2016	62	-	51	-
		<b>KOPĀ: 31.12.2015</b>	<b>78</b>	<b>-</b>	<b>308</b>	<b>-</b>
		<b>KOPĀ: 31.12.2016</b>	<b>62</b>	<b>-</b>	<b>51</b>	<b>-</b>
<b>4. Citas saistītās puses</b>						
SIA "Vega MS" (V.Maligna daļa 59,99%)	Apsardzes pakalpojumi, logu ražošana	31.12.2015	-	503	-	-
		31.12.2016	-	573	-	4
SIA "Aroma" (V.Maligna daļa 100%)	Aizdevums un telpu noma	31.12.2015	63	31	172	-
		31.12.2016	208	32	272	15
SIA "Lano Serviss" (V.Maligna daļa 25%)	Ķīmiskās tīrīšanas pakalpojumi	31.12.2015	12	31	1	3
		31.12.2016	13	33	1	3
SIA "Carbochem" (V.Maligna daļa 50%)	Aizdevums un starpniecība ķīmisko produktu pārdošanā	31.12.2015	-	-	89	-
		31.12.2016	-	-	-	-
SIA "Olfa Press" (V.Maligna daļa 47,5%)	Tipogrāfijas pakalpojumi	31.12.2015	40	1 463	10	202
		31.12.2016	17	1 469	25	230
SIA "Oalex" (V.Maligna daļa 50%)	Gatavās produkcijas pārdošana, pakalpojumi	31.12.2015	58	122	-	33
		31.12.2016	-	31	-	-
SIA EGOTRASHCINEMA (V.Maligna daļa 40%)	Grāmatvedības pakalpojumi	31.12.2015	-	-	-	-
		31.12.2016	6	-	6	-
		<b>KOPĀ: 31.12.2015</b>	<b>173</b>	<b>2 150</b>	<b>272</b>	<b>238</b>
		<b>KOPĀ: 31.12.2016</b>	<b>244</b>	<b>2 138</b>	<b>304</b>	<b>252</b>

Līdz ar AS „Olainfarm” padomes sastāva maiņu, sākot ar 2016. gada 16. augustu OOO „Olfa” vairs nav AS „Olainfarm” saistītā persona un darījumi ar šo uzņēmumu nav iekļauti augšā esošajā tabulā. Laika posmā no 2016. gada sākuma līdz 16. augustam AS „Olainfarm” bija izsniedzis preces OOO „Olfa” 7 322 tūkst. EUR apmērā (līdz 31.12.2016: 10 235 tūkst. EUR apmērā) un OOO „Olfa” parāds uz 16.08.2016 sastādīja 9 311 tūkst. EUR (uz 31.12.2016 9 460 tūkst. EUR).

## 8. Informācijas atspoguļošana par segmentiem

		Gatavas zāļu	Ķīmiskā	Zāļu	TONUS		Kopā	Neattiecināts un	Kopā	
		formas	produkcija	lieltirgotava	Aptiekas	ELAST	Silvanols	segmenti		izslēgts
		EUR '000	EUR '000	EUR '000	EUR '000	EUR '000	EUR '000	EUR '000	EUR '000	
<b>Aktīvi</b>										
	31.12.2016	60 831	22 786	5 382	20 448	16 796	4 713	130 956	14 049	145 005
	31.12.2015	55 055	21 301	4 394	19 215	-	4 577	104 542	13 589	118 131
<b>Saistības</b>										
	31.12.2016	10 691	2 546	1 260	4 869	2 922	1 096	23 384	26 458	49 842
	31.12.2015	5 379	2 274	935	5 232	-	1 228	15 048	14 735	29 783
<b>Ieņēmumi</b>										
<b>Ārējie klienti</b>										
	2016	74 743	4 683	3 727	18 882	4 929	3 473	110 437	838	111 275
	2015	69 669	4 625	2 619	16 821	-	3 658	97 392	-	97 392
<b>Starpsegmentu ieņēmumi</b>										
	2016	337	16 479	8 470	-	-	673	25 959	(25 959)	-
	2015	366	16 031	8 179	-	-	426	25 002	(25 002)	-
<b>Kopējie ieņēmumi</b>										
	2016	75 080	21 162	12 197	18 882	4 929	4 146	136 396	(25 121)	111 275
	2015	70 035	20 656	10 798	16 821	-	4 084	122 394	(25 002)	97 392
<b>Segmenta peļņa</b>										
	2016	14 916	2 408	184	658	859	271	19 296	(5 748)	13 548
	2015	15 784	5 724	336	320	-	752	22 916	(5 272)	17 644

<b>Peļņas salīdzinājums</b>	2016	2015
	EUR '000	EUR '000
<b>Segmentu peļņa</b>	<b>19 296</b>	<b>22 916</b>
Neattiecinātie finanšu ieņēmumi	1 371	561
Neattiecinātie finanšu izdevumi	(279)	(1 320)
Neattiecinātās darbības rezultāts	(702)	(3 635)
Starp-segmentu izslēgšana	(6 138)	(878)
<b>Peļņa pirms nodokļiem</b>	<b>13 548</b>	<b>17 644</b>

<b>Aktīvu salīdzināšana</b>	31.12.2016	31.12.2015
	EUR '000	EUR '000
<b>Segmentu aktīvi</b>	<b>130 956</b>	<b>104 542</b>
Neattiecinātie ilgtermiņa aktīvi	9 541	6 844
Neattiecinātie īstermiņa aktīvi	2 209	1 575
Grupas līmenī pārvaldītā nauda	2 299	5 170
<b>Kopā aktīvi</b>	<b>145 005</b>	<b>118 131</b>

<b>Saistību salīdzināšana</b>	31.12.2016	31.12.2015
	EUR '000	EUR '000
<b>Segmentu saistības</b>	<b>23 384</b>	<b>15 048</b>
Atliktā nodokļa saistības	1 011	620
Aizņēmumi	24 134	11 674
Nodokļu saistības	1 000	832
Citas neattiecinātās saistības un izslēgšana	313	1 609
<b>Kopā saistības</b>	<b>49 842</b>	<b>29 783</b>

**8. Informācijas atspoguļošana par segmentiem (turpinājums)**

Segments TonusElast ietver SIA Tonus Elast un ar to saistīto izplatīšanas tīkla rezultātu. Jauniegādātas sabiedrības Kivvi Cosmetics, Klīnika Diamed un NPK Biotest nav attiecinātas uz esošajiem segmentiem.

**9. Izmaksātās un ierosinātās dividendes**

2016. gada jūnijā Koncerna mātes uzņēmuma akcionāri pieņēma lēmumu izmaksāt dividendes 0.181 EUR apmērā par vienu akciju, kopumā dividenžu izmaksai novirzot 2 549 tūkst. EUR no 2015. gada peļņas. Kā dividenžu izmaksas datums tika noteikts 2016. gada 27. jūnijs.

**10. Notikumi pēc pārskata perioda beigām**

Informācija par notikumiem pēc pārskata perioda beigām ir aprakstīta vadības ziņojumā, kas pievienots šī starpperioda finanšu pārskatam.