

Til Københavns Fondsbørs
Nikolaj Plads 6
1007 København K.

Delårsrapport for Arkil Holding A/S for 1. kvartal 2007

Bestyrelsen for Arkil Holding A/S har i dag behandlet og godkendt koncernens delårsrapport for perioden 1. januar til 31. marts 2007.

Hovedpunkter:

- **Nettoomsætningen blev 318,8 mio. kr. – en stigning på 19,2% i forhold til sidste år.**
- **Koncernens omsætning forventes fortsat at andrage ca. 1.900 mio. kr. for hele året.**
- **Koncernens resultat før skat udgør et underskud på 22,7 mio. kr. mod et underskud på 40,3 mio. kr. i samme periode sidste år.**
- **Koncernen fastholder det i årsregnskabsmeddelelsen pr. 27. marts 2007 udmeldte forventede resultat før skat for 2007 i niveauet 75,0 mio. kr.**

Eventuelle spørgsmål kan rettes til bestyrelsesformand Niels Arkil på tlf. 73225050.

Haderslev den 29. maj 2007

Arkil Holding A/S

Niels Arkil
Formand for bestyrelsen

Hoved- og nøgletal

Delårsrapport for perioden 1. januar til 31. marts 2007

Hovedtal for koncernen (mio. kr.)

1/1 til 31/3 2007	1/1 til 31/3 2006
----------------------	----------------------

Resultatopgørelse

Nettoomsætning, udført arbejde	318,8	267,5
Resultat af primær drift før goodwillafskrivning (EBITA)	(22,3)	(39,4)
Resultat af primær drift (EBIT)	(22,3)	(39,4)
Finansielle poster, netto	(0,4)	(0,9)
Resultat før skat	(22,7)	(40,3)
Resultat efter skat	(15,4)	(28,5)

Balance

	31/12-2006	31/3-2007	31/3-2006
Immaterielle aktiver	112,8	112,7	112,9
Materielle aktiver	431,2	432,7	408,4
Andre langfristede aktiver	29,5	27,2	38,5
Kortfristede aktiver	721,4	615,0	518,9
Aktiver i alt	1.294,9	1.187,5	1.078,7

Egenkapital

Langfristede forpligtelser	338,7	342,1	372,8
Kortfristede forpligtelser	440,0	344,6	328,1
Forpligtelser i alt	778,7	686,8	700,9
Passiver i alt	1.294,9	1.187,5	1.078,7

Egenkapitalandel i %

39,9	42,2	35,0
------	------	------

Antal ansatte

1.438	1.288	1.207
-------	-------	-------

Resultat pr. aktie (kr.)

1/1 til 31/3 2007	1/1 til 31/3 2006
----------------------	----------------------

Resultat pr. 100 kr. aktie	(29,7)	(56,1)
Udvandet resultat pr. 100 kr. aktie	(29,7)	(56,1)

Hovedtal for koncernen (mio. kr.)	1/1 til 31/3 2007	1/1 til 31/3 2006
Pengestrømsopgørelse		
Pengestrømme fra driftsaktivitet	(0,6)	18,5
Pengestrømme fra investeringsaktivitet	(15,9)	(28,6)
Køb af virksomheder og nye aktiviteter	0,0	0,0
Pengestrømme fra finansieringsaktivitet	1,8	(8,8)
Periodens ændring i likviditeten	(14,7)	(18,9)
Egenkapitalforklaringen:		
Egenkapital primo perioden	516,2	409,5
Periodens resultat	(15,4)	(28,5)
Udbytte	0,0	0,0
Koncernens køb af minoritetsinteressers andele	0,0	(3,0)
Kursreguleringer	0,0	(0,1)
Egenkapital ultimo perioden	500,8	377,9
Minoritetsinteresser		
Minoritetsinteresser primo perioden	7,0	12,2
Koncernens køb af minoritetsinteressers andele	0,0	(5,8)
Udloddet til minoriteter	0,0	0,0
Minoriteters andele af periodens resultat	(1,1)	(1,4)
Kursregulering	0,0	0,0
Minoritetsinteresser ultimo perioden	5,9	5,0

Anvendt regnskabspraksis

Delårsrapporten er aflagt i overensstemmelse med indregnings- og målingsbestemmelser i de internationale regnskabsstandarder (IFRS) og danske oplysningskrav til delårsrapporteringen for børsnoterede selskaber.

Delårsrapporten er aflagt efter samme regnskabspraksis som årsrapporten 2006, hvortil der henvises for en mere uddybende beskrivelse.

Regnskabsberetning

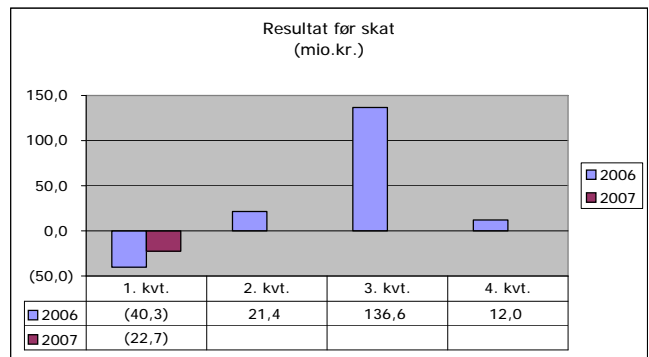
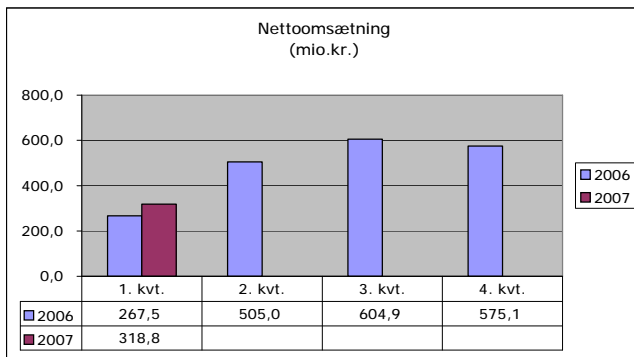
Periodens resultat

Arkil koncernen realiserede i de første tre måneder af 2007 en omsætning på 318,8 mio. kr. mod 267,5 mio. kr. i samme periode sidste år, svarende til en stigning på 19,2%. Stigningen er opnået ved organisk vækst i segment vej.

Resultatet af primær drift blev et underskud på 22,7 mio. kr. mod et underskud på 40,3 mio. kr. i samme periode sidste år.

Koncernens omsætning og resultat er realiseret bedre end forventet.

Koncernens nettoomsætning og resultat før skat fordelt på kvartaler:



Der skal i lighed med tidligere år anføres, at for en virksomhed i en sæsonbetonet branche kan delårstallene ikke direkte anvendes som indikator for årsresultatet.

Det skal endvidere anføres, at der i det samlede årsresultat for 2006 indgår en engangsindtægt fra salg af aktier i en anden virksomhed på 78,9 mio. kr., som er indtægtsført i 3. kvartal 2006.

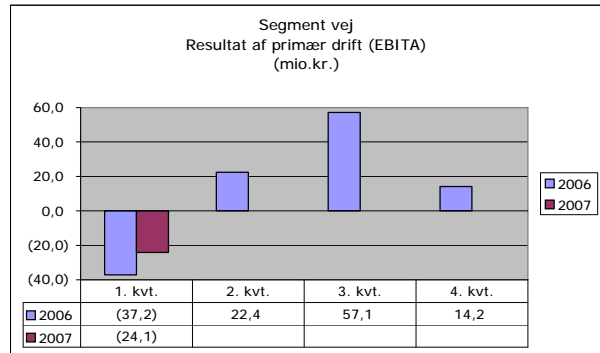
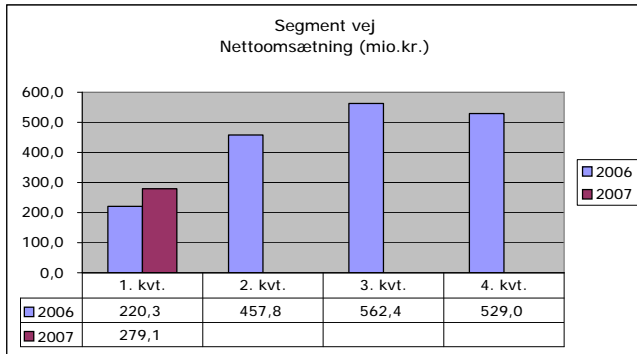
Pengestrømmen fra driften udgør i de første tre måneder af 2007 i alt -0,6 mio. kr. mod 18,5 mio. kr. i samme periode sidste år. De væsentligste forskydninger i posterne, der indgår i pengestrømmen, kommer fra nedbringelse af den kortfristede gæld.

Pengestrømme fra investeringsaktiviteter blev -15,9 mio. kr. mod -28,6 mio. kr. i samme periode sidste år. Investeringer i driftsmidler i perioden udgør 18,3 mio. kr. mod 24,7 mio. kr. sidste år.

Likvide beholdninger ultimo er i perioden reduceret med 14,7 mio. kr. til 156,5 mio. kr.

Koncernens rentebærende nettogæld er i perioden steget fra 228,6 mio. kr. til 236,3 mio. kr.

Segment Vej



Segmentet, der omfatter anlæg, asfalt og vejservice, har haft en højere aktivitet end sidste år.

Aktivitetsstigningen er realiseret ved organisk vækst indenfor områderne anlæg og asfalt.

Den milde vinter er en medvirkende årsag til den øgede aktivitet i 1. kvartal

Asfaltaktiviteterne er realiseret højere end forventet og realiseret sidste år. Asfaltaktiviteterne er fortsat store på alle koncernens markeder, og ordrebeholdningen er tilfredsstillende.

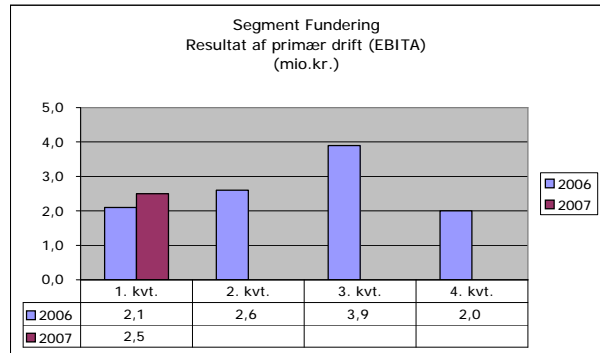
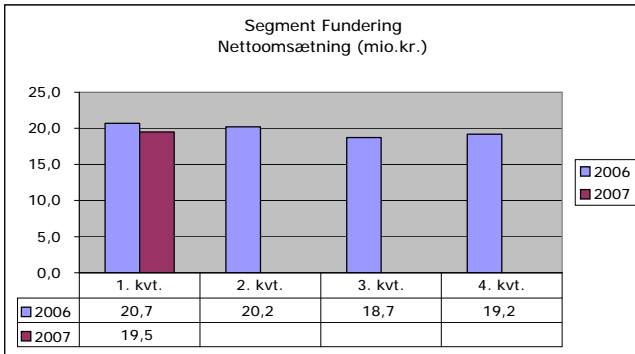
Anlægsaktiviteterne er realiseret som forventet lidt højere end sidste år. Anlægsmarkedet udviser fortsat en positiv trend. Anlægsdivisionen har en tilfredsstillende ordrebeholdning.

Vejserviceaktiviteterne er realiseret lidt lavere end forventet og realiseret sidste år.

Omsætningen for segment vej blev i første kvartal 279,1 mio. kr. mod 220,3 mio. kr. i samme periode sidste år. Resultatet (EBITA) blev -24,1 mio. kr. mod -37,2 mio. kr. i samme periode sidste år.

Segmentets omsætning og resultat er realiseret noget højere end forventet, og ordrebeholdningen er tilfredsstillende.

Segment Fundering

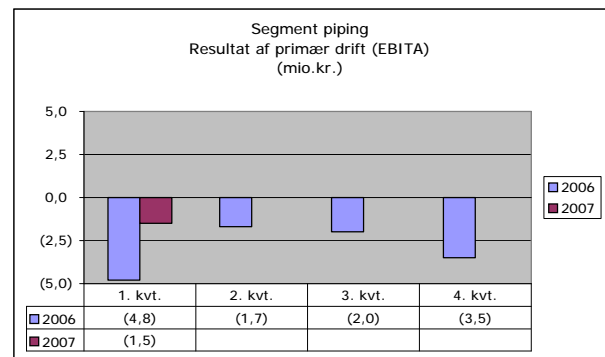
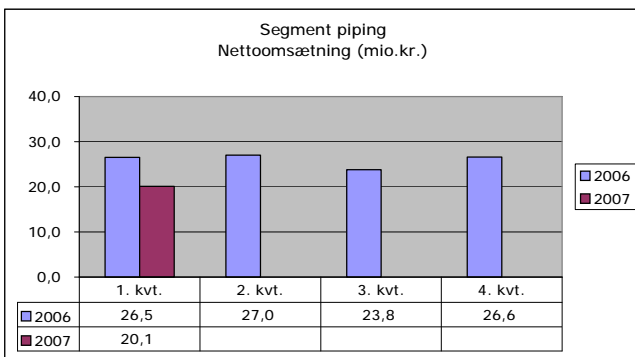


Funderingsaktiviteterne har, med baggrund i det aktuelle høje aktivitetsniveau i byggesektoren, fortsat den positive udvikling fra 2006.

Omsætningen blev i første kvartal 19,5 mio. kr. mod 20,7 mio. kr. i samme periode sidste år. Resultatet (EBITA) blev 2,5 mio. kr. mod 2,1 mio. kr. i samme periode sidste år.

Segmentet har i perioden realiseret en omsætning og et resultat væsentligt bedre end forventet.

Segment Piping



Segment Piping har som forventet realiseret en omsætning noget lavere end sidste år.

Omsætningen blev i første kvartal 20,1 mio. kr. mod 26,5 mio. kr. i samme periode sidste år. Resultatet (EBITA) blev -1,5 mio. kr. mod -4,8 mio. kr. i samme periode sidste år.

De strategiske og operationelle tiltag, der blev igangsat primo 2006, har været en medvirkende årsag til, at det resultatmæssige underskud i segmentet er reduceret i forhold til sidste år. Det bedre resultat var således forventet.

Forventninger til fremtiden

Koncernen fastholder det i årsregnskabsmeddelelsen pr. 27. marts 2007 udmeldte forventede resultat før skat for 2007 i niveauet 75,0 mio. kr.

Omsætningen forventes fortsat realiseret i størrelsesorden ca. 1.900 mio. kr.

Udtalelser om fremtidige forhold

Udsagnene om fremtiden i denne kvartalsrapport afspejler ledelsens nuværende forventning til de fremtidige begivenheder og økonomiske resultater. Udsagn om resten af året 2007 er i sagens natur forbundet med usikkerhed, og de opnåede resultater kan derfor afvige fra forventningerne.

Forhold, som kan medføre, at de opnåede resultater afviger væsentligt fra forventningerne, er bl.a. – men ikke begrænset til – udviklingen i konjunkturerne og de finansielle markeder, den teknologiske udvikling, ændringer i love og regler på Arkil's markeder, konkurrenceforhold, udbudet af opgaver indenfor koncernens forretningsområder, vejr og klimaforhold på koncernens markeder samt tilkøb og frasalg af aktiviteter og selskaber.

Aktionærer

Arkil Holding A/S har ca. 1100 navnenoterede aktionærer. Heraf er følgende aktionærer pr. d.d. optaget i selskabets fortegnelse i henhold til aktieselskabslovens §28b:

Aktionærer	Antal A og B aktier	Andel af Børsnoteret Kapital i %	Andel af selskabets A/S Kapital i %	Stemmer %
Direktør Niels Arkil, Tjørnebakken 17, 6100 Haderslev	33.938	7,79	16,14	47,02
ATP, Arbejdsmarkedets Tillægspension, Kongens Vænge 8, 3400 Hillerød	32.915	7,66	6,70	3,15
Boet efter Ellen Arkil, Tjørnebakken 13, 6100 Haderslev	31.414	7,31	6,40	3,06
Steen Bryde, Richelieus Allé 3, 2900 Hellerup	26.679	6,21	5,43	2,55
Ellen og Ove Arkils Fond, Åstrupvej 19, 6100 Haderslev	24.375	5,67	4,96	2,33
Divisionsdirektør Jesper Arkil, Vidarsvej 8, 6100 Haderslev	164	0,04	3,22	15,02

Alle B-aktier har stykstørrelsen 100 kr.
A-aktiernes stykstørrelse er varierende.

Ledelsespåtegning

Bestyrelse og direktion har dags dato behandlet og godkendt delårsrapporten for perioden 1. januar – 31. marts 2007 for Arkil Holding A/S.

Delårsrapporten er urevideret og aflægges i overensstemmelse med indregnings- og målingsbestemmelserne i International Financial Reporting Standards som godkendt af EU og yderligere danske oplysningskrav til delårsrapporter for børsnoterede selskaber.

Vi anser den valgte regnskabspraksis for hensigtsmæssig, således at delårsrapporten giver et retvisende billede af koncernens aktiver, passiver, finansielle stilling pr. 31. marts 2007 samt af resultatet af koncernens aktiviteter og pengestrømme i perioden 1. januar – 31. marts 2007.

Haderslev d. 29. maj 2007

Direktionen

Per Kjærsgaard
(*administrerende direktør*)

Bestyrelse

Niels Arkil
(*formand*)

Hans Schmidt-Hansen
(*næstformand*)

Walther V. Paulsen

Birgitte Nielsen

Per Kjærsgaard