

NIBE

skapar värme



- Omsättningen ökade till 1.284,8 Mkr (1.033,8 Mkr)
- Resultatet efter finansnetto ökade till 108,7 Mkr (89,3 Mkr)
- Resultatet efter skatt ökade till 77,6 Mkr (62,5 Mkr)
- Vinsten per aktie uppgick till 0,83 kr (0,66 kr)

delårsrapport

1 januari – 31 mars 2007



Fortsatt stark omsättnings- och resultattillväxt

Omsättningsstillväxten under första kvartalet uppgick till 24,3% varav 16,4% var organisk. Under första kvartalet ifjol uppgick tillväxten till 29,1% varav 21,7% var organisk.

Alla tre affärsområdena fortsätter att ta marknadsandelar. Totalmarknaderna för NIBE Element och NIBE Villavärme har fortsatt att utvecklas positivt medan brasvärmemarknaden i framför allt Tyskland haft en kraftig tillbakagång.

Såväl rörelseresultat som resultat efter finansnetto uppvisar en förbättring med 21,7%.

NIBE Elements omstruktureringsprogram, som nu pågått under 18 månader, löper enligt fastlagd plan och skall vara slutfört under andra halvåret i år, vilket också var den ursprungliga planen.

Rörelsemarginalförbättringen till 7,8% jämfört med 5,1% under motsvarande tid ifjol är en bekräftelse på att de vidtagna åtgärderna nu börjar ge effekt. Den goda organiska tillväxten på 18,9% innebär att vi fortsätter att ta marknadsandelar. Utvecklingen påverkas naturligtvis av den goda konjunkturen men framför allt av en framgångsrik produktutveckling och en metodisk och professionell marknadsbearbetning. Prisutvecklingen på affärsområdets viktigaste råvaror är fortsatt kraftigt stigande, vilket i sin tur tvingar oss till fortsatta prishöjningar för att i görligaste mån försöka kompensera oss för dessa.

NIBE Villavärme fortsätter sin mycket kraftiga expansion, vilket också den organiska tillväxten på 24,4% är en bekräftelse på.

Omsättningsökningen utanför Sverige sker nu i ett allt snabbare tempo. Precis som tidigare är försäljningsutvecklingen för våra värmepumpar den huvudsakliga drivkraften men även försäljningen av varmvattenberedare har haft en god utveckling.

Rörelsemarginalen ligger kvar på en god nivå men de fortsatt kraftigt stigande råvarupriserna på exempelvis koppar och nickel kommer att nödvändiggöra vissa prisjusteringar.

I april i fjol ingicks en villkorad överenskommelse om att förvärva det tyska beredar- och fjärrvärmebolaget DMS. Den 7 maj i år nåddes en överenskommelse med ägarna till DMS om att inte genomföra förväret.

NIBE Brasvärme har för första gången på flera år upplevt ett kvartal med en viss volymtillbakagång. Anledningen till detta är framför allt att totalmarknaden i Tyskland haft en kraftig tillbakagång liksom i viss mån den danska totalmarknaden. På övriga marknader har försäljningsutvecklingen varit positiv.

Någon enskild, riktigt bra förklaring till totalmarknadens nedgång i Tyskland finns inte utan den står antagligen att finna i en kombination av den vid årsskiftet genomförda momshöjningen, den milda vintern samt för stora lager hos återförsäljarna vid utgången av 2006.

Tillbakagången i såväl Tyskland som Danmark har varit oväntad, inte minst mot bakgrund av den höga ekonomiska aktiviteten i övrigt i de här två länderna. Vår bedömning är emellertid att båda dessa marknader kommer att normalisera sig under andra halvåret.

Nedgången i NIBE Brasvärmes rörelsemarginal är en funktion av den uteblivna merförsäljningen eftersom vi planenligt har genomfört kraftiga marknadssatsningar och ett stort antal produktlanseringar under första kvartalet. Mottagandet av våra nya modeller har varit mycket positivt men de egentliga fakturerings effekterna kommer först under andra halvåret.

Utbyggnaden av produktionskapaciteten i Markaryd fortskrider och anläggningen beräknas kunna tas i bruk i början av 2008.

Utsikter för år 2007

Tidigare lydelse

Vi bedömer att efterfrågan kommer att vara fortsatt god på alla tre affärsområdenas produktprogram. Vår redan starka position såväl marknadsmässigt som produktmässigt bedöms dessutom resultera i ytterligare förbättringar av våra marknadsandelar.

Omstruktureringsprogrammet inom NIBE Element bedöms kunna avslutas under 2007, vilket kommer att bidra till en fortsatt resultatförbättring.

Vår samlade bedömning är därför att NIBE-koncernen kommer att ha en god utveckling under 2007. Inledningen på 2007 stärker också denna bedömning.

Ny lydelse

Vår bedömning är att efterfrågan på Elements och Villavärmes produktprogram kommer att vara fortsatt god medan efterfrågan på Brasvärmes produktprogram kommer att bli ännu mera säsongsförskjuten innebärande ett svagare kvartal två men ett starkare andra halvår.

Vår redan starka position såväl marknadsmässigt som produktmässigt bedöms dessutom resultera i ytterligare förbättringar av våra marknadsandelar.

Omstruktureringsprogrammet inom NIBE Element bedöms kunna avslutas under 2007, vilket kommer att bidra till en fortsatt resultatförbättring.

Vår samlade bedömning är därför att NIBE-koncernen kommer att ha en god utveckling under 2007.

Finansiell information

15 augusti 2007; Kvartalsrapport januari – juni 2007

15 november 2007; Kvartalsrapport januari – september 2007

Rapporterna finns tillgängliga på NIBE Industriers hemsida www.nibe.com samma dag de offentliggörs.

Markaryd den 15 maj 2007

Gerteric Lindquist
Verkställande Direktör

Omsättning

Koncernens nettoomsättning under perioden januari – mars uppgick till 1.284,8 Mkr (1.033,8 Mkr) vilket motsvarar en tillväxt på 24,3%, varav 16,4% var organisk. Av den totala omsättningsökningen på 251,0 Mkr var 81,7 Mkr förvärvad.

Resultat

Periodens resultat efter finansnetto uppgick till 108,7 Mkr vilket innebär en resultatstillväxt på 21,7% jämfört med samma period 2006. Resultatet efter finansnetto uppgick då till 89,3 Mkr.

Avkastningen på det egna kapitalet uppgick till 23,5% (24,2%).

Investeringar

Koncernen har under perioden januari – mars investerat 90,8 Mkr (103,5 Mkr). Investeringarna har uteslutande genomförts i befintliga verksamheter vilket inte var fallet föregående år då företagsförvärv ingick med 59,3 Mkr.

Kassaflöde och finansiell ställning

Kassaflödet från den löpande verksamheten före förändring av rörelsekapital uppgick till 77,7 Mkr (63,3 Mkr). Kassaflödet efter förändring av rörelsekapital uppgick till – 151,5 Mkr (– 11,7 Mkr). Förändringen beror på en medveten lageruppbbyggnad inför högsäsongen.

Räntebärande skulder uppgick vid periodens utgång till 1.771,1 Mkr. Vid årets ingång uppgick motsvarande skulder till 1.457,5 Mkr.

Koncernens disponibla likvida medel uppgick vid mars månads utgång till 607,7 Mkr mot 783,6 Mkr vid årets ingång. Under perioden har koncernens checkräkningskrediter utökats med 16,9 Mkr.

Soliditeten uppgick vid periodens utgång till 32,3%, att jämföras med 32,9% vid årets ingång och 32,9% vid motsvarande tid ifjol.

Moderbolaget

Moderbolagets verksamhet omfattar koncernledning, vissa koncerngemensamma funktioner samt förvärvsfinansiering. Omsättningen uppgick under perioden januari – mars till 0,9 Mkr (0,6 Mkr) med ett resultat efter finansiella poster på – 9,4 Mkr (– 5,8 Mkr). Disponibla likvida medel var vid periodens utgång 25,2 Mkr mot 79,3 Mkr vid årets ingång.

Ekonomiska mål

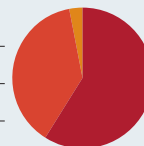
- Tillväxten skall genomsnittligt uppgå till 20% per år
- Rörelseresultatet för respektive affärsområde skall, över en konjunkturcykel, uppgå till minst 10% av omsättningen
- Avkastningen på eget kapital skall, över en konjunkturcykel, uppgå till minst 20% efter schablonskatt
- Soliditeten i koncernen skall ej understiga 30%.

KONCERNEN

Omsättning per geografisk region

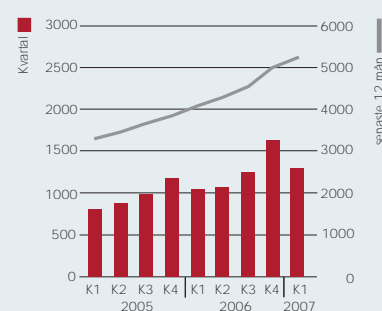
januari – mars 2007

■ Norden	59%
■ Europa exkl Norden	38%
■ Övriga marknader	3%



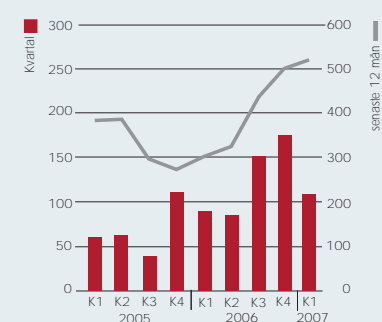
Nettoomsättning

Senaste nio kvartalen (Mkr)



Resultat efter finansiella poster

Senaste nio kvartalen (Mkr)



NIBE Industrier – koncernen

Nyckeltal		2007 Kv 1	2006 Kv 1	senaste 12 mån	2006 helår
Nettoomsättning	Mkr	1.284,8	1.033,8	5.209,0	4.958,0
Tillväxt	%	24,3	29,1	28,6	29,8
varav förvärvad	%	7,9	7,4	7,4	7,3
Rörelseresultat	Mkr	122,8	100,9	577,9	556,0
Rörelsemarginal	%	9,6	9,8	11,1	11,2
Resultat efter fin netto	Mkr	108,7	89,3	520,9	501,5
Vinstmarginal	%	8,5	8,6	10,0	10,1

**NIBE ELEMENT**

Omsättning och resultat

Faktureringen uppgick till 463,8 Mkr att jämföras med 377,4 Mkr under motsvarande period föregående år. Av faktureringsökningen på 86,4 Mkr hänför sig 15,0 Mkr till förvärv, vilket innebär att den organiska tillväxten uppgick till 18,9%.

Rörelseresultatet för perioden uppgick till 36,3 Mkr att jämföras med 19,1 Mkr för motsvarande period föregående år, vilket innebär en rörelsemarginal på 7,8% jämfört med 5,1% föregående år. Rörelsemarginalen den senaste 12-månadersperioden uppgår därmed till 5,8%.

Under årets första kvartal har 3,7 Mkr ianspråktagits av strukturrenserven för det pågående förändringsarbetet. Efter första kvartalet 2007 återstår 24,3 Mkr av strukturrenserven.

Marknaden

Tillväxten har varit fortsatt mycket stark under första kvartalet och efterfrågan har varit hög inom flertalet marknadssegment. Framför allt gäller detta de marknadssegment inom vilka våra kunder arbetar med effektivare och miljövänligare uppvärmningsprodukter, exempelvis värmepumpar, samt med alternativa energikällor, exempelvis vindkraft. Även investeringar i projekt för olje- och gasindustrin ligger på en fortsatt hög nivå.

En ökad nybyggnation på flertalet av våra huvudmarknader har också en positiv påverkan på efterfrågan. Även marknaden för resistorer har en fortsatt god utveckling.

Våra satsningar på produktutveckling och utveckling av mer kompletta systemlösningar påverkar såväl produktmix som försäljning positivt.

Verksamheten

Verksamheten präglas fortsatt av det under 2005 beslutade omstruktureringsprogrammet som primärt omfattar dels överflyttning av produkter motsvarande 200 årsarbeten till våra enheter i östra Europa och Asien dels specialisering av de olika enheterna för att nå stordriftsfördelar. Genomförandet följer den uppgjorda planen, vilket innebär att omstruktureringen skall slutföras under innevarande år. Åtgärderna börjar nu påverka rörelseresultatet positivt.

Priserna för våra viktigaste råvaror, höglegerat rostfritt stål och motståndstråd med sina respektive kopplingar till nickelpriset, har fortsatt att öka till extremt höga nivåer under inledningen av året. Detta innebär att vi åter tvingas höja priserna för att i så stor utsträckning som möjligt kompensera oss för dessa kostnadsökningar.

NIBE Element		2007	2006	senaste	2006
Nyckeltal		Kv 1	Kv 1	12 mån	helår
Nettoomsättning	Mkr	463,8	377,4	1.620,3	1.533,9
Tillväxt	%	22,9	24,1	18,2	18,2
Rörelseresultat	Mkr	36,3	19,1	93,4	76,2
Rörelsemarginal	%	7,8	5,1	5,8	5,0
Tillgångar	Mkr	1.481,0	1.238,7	1.481,0	1.347,4
Skulder	Mkr	1.399,4	1.189,4	1.399,4	1.293,5
Investeringar i anl tillg	Mkr	13,0	9,0	58,0	54,0
Avskrivningar	Mkr	13,0	12,1	49,9	49,0

**NIBE VILLAVÄRME**

Omsättning och resultat

Faktureringen uppgick till 661,3 Mkr att jämföras med 478,1 Mkr under motsvarande period föregående år. Av faktureringsökningen på 183,2 Mkr hänför sig 66,7 Mkr till förvärv, vilket innebär att den organiska tillväxten uppgick till 24,4%.

Rörelseresultatet uppgick för perioden till 69,8 Mkr att jämföras med 50,4 Mkr för motsvarande period föregående år, vilket innebär en rörelsemarginal på 10,6% som motsvarar föregående års nivå under samma period. Rörelsemarginalen den senaste 12-månadersperioden uppgår därmed till 12,9%.

Marknaden

Den svenska värmepumpsmarknaden har efter flera års kraftig tillväxt stabiliserat sig på en hög nivå. Produktsegmentet uteluftvärmepumpar ligger kvar på en i princip oförändrad nivå medan mark/bergvärmepumpar uppvisar en viss tillbakagång. Försäljningen av mark/bergvärmepumpar under kvartal ett ifjol var dock positivt påverkad av det bidrag som infördes vid årsskiftet 2005/2006. Marknaden för frånluftvärmepumpar fortsätter däremot att öka. Sammantaget har vi ökat våra marknadsandelar under perioden och speciellt gäller detta produktområdet uteluftvärmepumpar.

Den svenska marknaden för oljepannor har i princip försvunnit helt. Intresset för uppvärmning med bibränsle är fortsatt högt men efterfrågan på pelletsbrännare och pellets pannor har avtagit kraftigt under första kvartalet, huvudsakligen beroende på ökade priser på pellets samt att de statliga konverteringsbidragen upphört. Den svenska marknaden för varmvattenberedare och fjärrvärmeprodukter är fortsatt stabil.

Den mycket starka utlandsexpansionen fortsätter med positiv försäljningsutveckling på samtliga etablerade marknader. Den europeiska värmepumpsmarknaden ökar kraftigt men kampen om marknadsandelarna hårdnar i takt med att fler aktörer etablerar sig. Marknaden för produkter som utnyttjar pellets uppvisar en tillbakagång, där ökade priser på pellets är huvudsaken.

Vår försäljning av varmvattenberedare och fjärrvärmeprodukter följer marknadsutvecklingen och vi utökar successivt antalet bearbetade marknader.

Verksamheten

I mars månad deltog NIBE Villavärme på Europas största VVS-mässa, ISH i Frankfurt, där vi kunde konstatera ett rekordstort intresse för våra produkter. Vi profilerade oss som Europas ledande företag vad gäller värmepumpar och koncept för inomhuskomfort.

Under varen har ett nytt produktkoncept för uteluftvärmepumpar lanserats, vilket möjliggör energiåtervinning från uteluften ända ner till minus 20 grader. I konceptet ingår ett flertal produkter för den snabbväxande europeiska marknaden för uteluftvärmepumpar.

Tillverkningskapaciteten för varmvattenberedare har utökats i Finland och den fortsatta expansionen i Polen och Tjeckien medför att en utökning av tillverkningskapaciteten även i dessa länder kommer att genomföras.

De ständigt ökande materialpriserna nödvändiggör fortsatt rationalisering av vår produktion. Även vissa prisjusteringar kommer dessutom att bli nödvändiga.

NIBE Villavärme		2007	2006	senaste	2006
Nyckeltal		Kv 1	Kv 1	12 mån	helår
Nettoomsättning	Mkr	661,3	478,1	2.738,3	2.555,1
Tillväxt	%	38,3	21,3	33,4	29,8
Rörelseresultat	Mkr	69,8	50,4	353,2	333,8
Rörelsemarginal	%	10,6	10,6	12,9	13,1
Tillgångar	Mkr	2.042,5	1.591,0	2.042,5	2.023,6
Skulder	Mkr	1.392,3	1.089,0	1.392,3	1.437,5
Investeringar i anl tillg	Mkr	42,3	25,9	134,4	118,0
Avskrivningar	Mkr	20,6	16,8	75,7	71,9



NIBE BRASVÄRME

Omsättning och resultat

Faktureringen uppgick till 189,4 Mkr att jämföras med 192,7 Mkr under motsvarande period föregående år, vilket innebär en reduktion av omsättningen med 1,7% då förvärv påverkar jämförelsen. Rörelseresultatet uppgick för perioden till 20,8 Mkr att jämföras med 34,4 Mkr för motsvarande period föregående år, vilket innebär en rörelsemarginal på 11,0% jämfört med 17,9% föregående år. Rörelsemarginalen den senaste 12-månadersperioden uppgår därmed till 15,8%.

En lägre försäljning än förväntat under inledningen av året i kombination med fortsatta omfattande marknadsåtgärder och många produktlanseringar bidrar till den lägre rörelsemarginalen.

Marknaden

I Sverige är efterfrågan på braskaminprodukter god med en totalmarknad som ligger på en hög och stabil nivå. Vår marknadsposition är mycket stark med en fortsatt positiv försäljningsutveckling.

Vår försäljningsutveckling i Norge har hittills i år varit mycket positiv på en svagt stigande marknad för braskaminprodukter. En konsekvent distributionsstrategi och en breddning av produktprogrammet har resulterat i ökade marknadsandelar.

Efter förra årets mycket stora efterfrågeökning på braskaminprodukter i Tyskland, som numera är en av våra huvudmarknader, har totalmarknaden gått kraftigt tillbaka, vilket inneburit att även våra försäljningsvolymer reducerats avsevärt. De mest sannolika förklaringarna till marknadens tillbakagång är effekterna av den vid årsskiftet genomförda momshöjningen, det ovanligt varma vädret, för stora lager hos återförsäljarna vid utgången av 2006 samt en viss andhämtning hos konsumenterna. Vår upparbetade position på den tyska marknaden är fortsatt mycket stark.

Även i Danmark har efterfrågan på braskaminprodukter gått ner, vilket också avspeglas i vår egen försäljning. På övriga utlandsmarknader är däremot försäljningsutvecklingen positiv och vår satsning i Frankrike har utvecklats mycket positivt.

Verksamheten

Under första kvartalet har flera nya braskaminserier, omfattande ett stort antal nya produkter med ny spännande och internationell design under varumärkena Handöl och Varde Ovne lanserats. Produkterna har genomgående fått ett mycket positivt mottagande från våra kunder. Försäljningseffekten av de nya produkterna kommer huvudsakligen under andra halvåret.

För att vara en helt komplett leverantör av braskaminprodukter har ett eget sortiment av gjutjärnskaminer under varumärket Handöl utvecklats. Modellserien är världens första gjutjärnskaamin som blivit Svanenmärkt, vilket innebär att produktens miljöpåverkan avseende utsläpp ligger långt under generella krav och att hela tillverkningsprocessen sker på ett miljörättligt sätt. Övriga modellserien under varumärkena Contura och Handöl kommer att Svanenmärkas under året.

Uppförandet av den nya produktionsanläggningen för braskaminer i Markaryd följer väl den uppgjorda planen och beräknas vara i drift under inledningen av 2008.

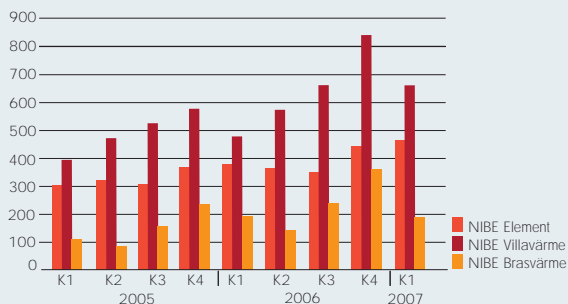
Även för Brasvärme kommer de kraftiga materialprisökningarna att kräva en viss justering av priserna.

NIBE Brasvärme		2007	2006	senaste	2006
Nyckeltal		Kv 1	Kv 1	12 mån	helår
Nettoomsättning	Mkr	189,4	192,7	927,9	931,2
Tillväxt	%	- 1,7	75,3	39,0	59,3
Rörelseresultat	Mkr	20,8	34,4	147,0	160,6
Rörelsemarginal	%	11,0	17,9	15,8	17,2
Tillgångar	Mkr	822,1	655,9	822,1	764,0
Skulder	Mkr	475,7	378,9	475,7	439,5
Investeringar i anl tillg	Mkr	35,6	8,9	97,4	70,7
Avskrivningar	Mkr	5,8	4,5	21,4	20,1

AFFÄRSOMRÅDEN

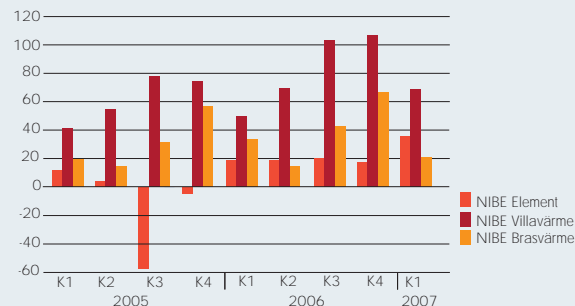
Omsättning per affärsområde

Senaste nio kvartalen (Mkr)



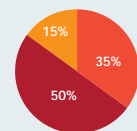
Rörelseresultat per affärsområde

Senaste nio kvartalen (Mkr)



Affärsområdets andel av omsättningen

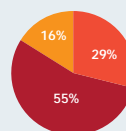
januari – mars 2007



■ NIBE Element
■ NIBE Villavärme
■ NIBE Brasvärme

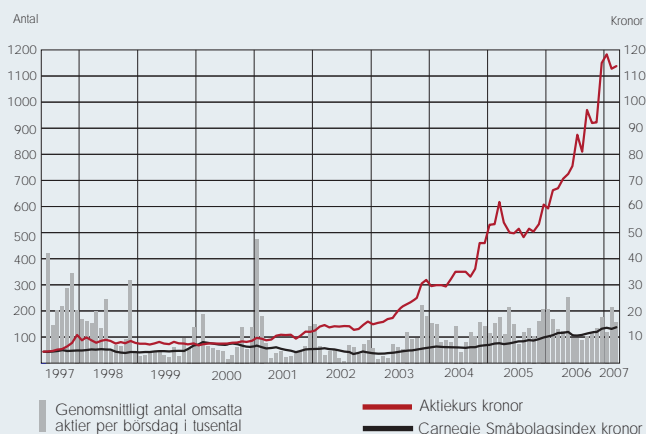
Affärsområdets resultatandel

januari – mars 2007



■ NIBE Element
■ NIBE Villavärme
■ NIBE Brasvärme

AKTIEKURSUTVECKLINGEN





KONCERNENS UTVECKLING

Koncernens resultaträkning

(Mkr)	jan – mars 2007	jan – mars 2006	senaste 12 mån	helår 2006
Nettoomsättning	1 284,8	1 033,8	5 209,0	4 958,0
Kostnad för sålda varor	- 908,6	- 723,5	- 3 594,1	- 3 409,0
Bruttoresultat	376,2	310,3	1 614,9	1 549,0
Försäljningskostnader	- 206,8	- 166,1	- 826,9	- 786,2
Administrationskostnader	- 69,9	- 60,2	- 276,1	- 266,4
Övriga intäkter	23,3	16,9	66,0	59,6
Rörelseresultat	122,8	100,9	577,9	556,0
Finansiellt netto	- 14,1	- 11,6	- 57,0	- 54,5
Resultat efter finansiellt netto	108,7	89,3	520,9	501,5
Skatt	- 31,1	- 26,8	- 155,0	- 150,7
Nettoresultat	77,6	62,5	365,9	350,8
<i>Minoritetens andel i nettoresultatet</i>	<i>0,0</i>	<i>0,5</i>	<i>- 0,5</i>	<i>0,0</i>
<i>Planenliga avskrivningar ingår med</i>	<i>39,5</i>	<i>33,4</i>	<i>147,1</i>	<i>141,0</i>

Koncernens balansräkning i sammandrag

(Mkr)	31 mars 2007	31 mars 2006	31 dec 2006
Immateriella anläggningstillgångar	688,9	514,7	670,3
Materiella anläggningstillgångar	1 185,6	1 016,4	1 116,3
Finansiella anläggningstillgångar	30,9	36,8	28,2
Summa anläggningstillgångar	1 905,4	1 567,9	1 814,8
Varulager	1 269,4	957,2	1 007,9
Kortfristiga fordringar	861,8	663,6	857,0
Kortfristiga placeringar	0,2	1,5	4,8
Kassa och bank	235,6	129,4	218,3
Summa omsättningstillgångar	2 367,0	1 751,7	2 088,0
Summa tillgångar	4 272,4	3 319,6	3 902,8
Eget kapital	1 381,6	1 091,6	1 283,5
Långfristiga skulder, icke räntebärande	235,8	246,8	247,8
Långfristiga skulder, räntebärande	1 620,9	1 157,3	1 317,8
Kortfristiga skulder, icke räntebärande	883,9	694,2	914,0
Kortfristiga skulder, räntebärande	150,2	129,7	139,7
Summa eget kapital och skulder	4 272,4	3 319,6	3 902,8

Kassaflödesanalys

(Mkr)	jan – mars 2007	jan – mars 2006	helår 2006
Kassaflöde från löpande verksamhet	77,7	63,3	489,9
Förändring av rörelsekapital	- 229,2	- 75,0	- 93,4
Investeringsverksamhet	- 90,8	- 103,5	- 526,4
Finansieringsverksamhet	256,7	112,6	221,0
Kursdifferens i likvida medel	2,9	- 0,2	- 5,0
Förändring av likvida medel	17,3	- 2,8	86,1

Data per aktie*)

	jan – mars 2007	jan – mars 2006	helår 2006
Nettovinst per aktie (totalt 93 920 000 aktier)	kr 0,83	0,66	3,74
Eget kapital per aktie	kr 14,71	11,56	13,67
Balansdagens börskurs	kr 113,80	67,00	115,00

*) Samtliga nyckeltal har omräknats med hänsyn till split 4:1, genomförd i juni 2006.

Förändring i eget kapital

(Mkr)	jan – mars 2007	jan – mars 2006	helår 2006
Ingående eget kapital	1 283,5	1 031,0	1 031,0
Utdelning till aktieägare	0,0	0,0	- 70,4
Marknadsvärdering av kommersiella valutaterminskontrakt efter avdrag för skatt	- 2,1	1,2	3,5
Valutakursdifferens ¹⁾	22,6	- 3,1	- 26,4
Förvärvade minoritetsandelar	0,0	0,0	- 5,0
Periodens vinst	77,6	62,5	350,8
Utgående eget kapital ²⁾	1 381,6	1 091,6	1 283,5

1) Valutakursdifferensens fördelning (Mkr)	jan – mars 2007	jan – mars 2006	helår 2006
Omräkning av utländska dotterföretag	37,4	- 1,7	- 40,0
Lån till dotterföretag	- 1,3	- 1,0	- 1,6
Valutahedge	-13,5	- 0,4	15,2
Summa	22,6	- 3,1	- 26,4

2) Minoritetens andel utgör 0,0 Mkr vid periodens utgång mot 0,0 Mkr vid årets ingång.

Nyckeltal

	jan – mars 2007	jan – mars 2006	helår 2006
Tillväxt	% 24,3	29,1	29,8
Rörelsemarginal	% 9,6	9,8	11,2
Vinstmarginal	% 8,5	8,6	10,1
Investeringar i anläggningstillgångar	Mkr 90,8	103,5	526,4
Disponibla likvida medel	Mkr 607,7	531,5	783,6
Rörelsekapital, inkl kassa och bank	Mkr 1 332,9	927,8	1 034,3
Räntebärande skulder/Eget kapital	% 128,2	117,9	113,6
Soliditet	% 32,3	32,9	32,9
Avkastning på sysselsatt kapital	% 17,0	17,9	22,9
Avkastning på eget kapital	% 23,5	24,2	31,3

KVARTALSDATA

Resultaträkning koncernen

(Mkr)	2007		2006				2005			
	Kv 1	Kv 1	Kv 2	Kv 3	Kv 4	Kv 1	Kv 2	Kv 3	Kv 4	
Nettoomsättning	1.284,8	1.033,8	1.066,4	1.237,6	1.620,2	800,9	868,9	977,5	1.171,8	
Rörelsekostnader	- 1.162,0	- 932,9	- 967,8	- 1.071,9	- 1.429,4	- 731,4	- 800,3	- 928,5	- 1.048,8	
Rörelseresultat	122,8	100,9	98,6	165,7	190,8	69,5	68,6	49,0	123,0	
Finansiellt netto	- 14,1	- 11,6	- 13,2	- 14,3	- 15,4	- 8,9	- 6,3	- 9,9	- 11,4	
Resultat efter finansiellt netto	108,7	89,3	85,4	151,4	175,4	60,6	62,3	39,1	111,6	
Skatt	- 31,1	- 26,8	- 24,8	- 45,9	- 53,2	- 19,1	- 19,9	- 17,8	- 33,1	
Nettoresultat	77,6	62,5	60,6	105,5	122,2	41,5	42,4	21,3	78,5	

Nettoomsättning affärsområdena

(Mkr)	2007		2006				2005			
	Kv 1	Kv 1	Kv 2	Kv 3	Kv 4	Kv 1	Kv 2	Kv 3	Kv 4	
NIBE Element	463,8	377,4	364,0	350,7	441,8	304,1	319,4	305,2	369,0	
NIBE Villavärme	661,3	478,1	573,6	661,9	841,5	394,2	471,9	525,4	577,3	
NIBE Brasvärme	189,4	192,7	141,8	237,4	359,3	109,9	85,3	154,6	234,8	
Koncernelimineringar	- 29,7	- 14,4	- 13,0	- 12,4	- 22,4	- 7,3	- 7,7	- 7,7	- 9,3	
Koncernen	1.284,8	1.033,8	1.066,4	1.237,6	1.620,2	800,9	868,9	977,5	1.171,8	

Rörelseresultat affärsområdena

(Mkr)	2007		2006				2005			
	Kv 1	Kv 1	Kv 2	Kv 3	Kv 4	Kv 1	Kv 2	Kv 3	Kv 4	
NIBE Element	36,3	19,1	19,1	20,4	17,6	11,7	3,7	- 58,9	- 5,5	
NIBE Villavärme	69,8	50,4	70,4	104,7	108,3	41,6	55,4	79,0	75,4	
NIBE Brasvärme	20,8	34,4	14,5	43,7	68,0	19,5	14,4	31,9	57,8	
Koncernelimineringar	- 4,1	- 3,0	- 5,4	- 3,1	- 3,1	- 3,3	- 4,9	- 3,0	- 4,7	
Koncernen	122,8	100,9	98,6	165,7	190,8	69,5	68,6	49,0	123,0	

Redovisningsprinciper

NIBE Industriers koncernredovisning upprättas i enlighet med International Financial Reporting Standards (IFRS). NIBE Industriers delårsrapport för första kvartalet 2007 är upprättad enligt IAS 34 Delårsrapportering. Samma redovisningsprinciper har tillämpats som beskrivs på sidorna 52 – 54 i årsredovisningen för 2006. De IFRS-standarder som trätt i kraft under 2007 har inte haft någon påverkan på delårsrapporten. Moderbolaget redovisar enligt RR32 Redovisning för juridiska personer.

NIBE skapar värme

NIBE Industrier är ett europeiskt värmeföretag som bedriver verksamhet inom tre olika affärsområden; NIBE Element, NIBE Villavärme och NIBE Brasvärme.

- Visionen är att vara ett värmeföretag i världsklass.
- Affärsidén är att erbjuda marknaden högkvalitativa och innovativa värmeprodukter. Basen för detta är NIBE-koncernens breda kunskande inom utveckling, tillverkning och marknadsföring.

NIBE
INDUSTRIER

NIBE Industrier AB (publ)
Box 14, 285 21 MARKARYD
Tel 0433 - 73 000
Fax 0433 - 73 192
www.nibe.com
Org-nr: 55 63 74 - 8309

Eventuella frågor besvaras av:
Gerteric Lindquist, VD och koncernchef, gerteric.lindquist@nibe.se
Leif Gustavsson, ekonomichef, leif.gustavsson@nibe.se