

LHV Group

Aprilli tulemused
10. mai 2017

Tugeva puhaskasumiga kuu

Finantstulemus, EURt	13 kuud	apr.17	YTD17	YTD16	FP YTD	Δ YTD FP
Tulud kokku, sh.		4 748	18 571	14 213	18 451	+120
Neto intressitulud		2 866	11 030	9 148	11 561	-531
Neto teenustasutulu		1 562	6 847	4 700	6 708	+140
Kulud kokku		2 577	10 272	8 905	10 664	-392
Kasum enne allahindlusi		2 172	8 299	5 308	7 787	+511
Laenude allahindlus		225	319	612	1 291	-973
Tulumaksukulu		16	999	101	1 325	-327
Puhaskasum, sh.		1 931	6 981	4 595	5 171	+1 810
grupi aktsionäride kasum		1 770	6 240	4 092	4 656	+1 584
Ärimahud, EURm <td>13 kuud <td>apr.17 <td>YTD17 <td>YTD16 <td>FP YTD <td>Δ YTD FP</td> </td></td></td></td></td>	13 kuud <td>apr.17 <td>YTD17 <td>YTD16 <td>FP YTD <td>Δ YTD FP</td> </td></td></td></td>	apr.17 <td>YTD17 <td>YTD16 <td>FP YTD <td>Δ YTD FP</td> </td></td></td>	YTD17 <td>YTD16 <td>FP YTD <td>Δ YTD FP</td> </td></td>	YTD16 <td>FP YTD <td>Δ YTD FP</td> </td>	FP YTD <td>Δ YTD FP</td>	Δ YTD FP
Klientide hoiused		819	819	656	812	+7
Laenud klientidele, neto		570	570	448	571	-2
Fondide maht		1 033	1 033	608	1 038	-5
Võtmenäitajad <td>13 kuud <td>apr.17 <td>YTD17 <td>YTD16 <td>FP YTD <td>Δ YTD FP</td> </td></td></td></td></td>	13 kuud <td>apr.17 <td>YTD17 <td>YTD16 <td>FP YTD <td>Δ YTD FP</td> </td></td></td></td>	apr.17 <td>YTD17 <td>YTD16 <td>FP YTD <td>Δ YTD FP</td> </td></td></td>	YTD17 <td>YTD16 <td>FP YTD <td>Δ YTD FP</td> </td></td>	YTD16 <td>FP YTD <td>Δ YTD FP</td> </td>	FP YTD <td>Δ YTD FP</td>	Δ YTD FP
Kulu / tulu suhe (C/I)		54,3%	55,3%	62,7%	57,8%	-2,5 pp
ROE (omanike osa)		20,3%	18,0%	17,1%	13,5%	+4,5 pp
Neto intressimarginaal (NIM)		3,6%	3,6%	3,6%	3,8%	-0,2 pp
ROA (varade tootlus)		2,4%	2,2%	1,8%	1,7%	+0,6 pp

- Pangalt ja Varahalduselt aprillis head tulemused
- Tulubaas on laiapõhjaline. Aasta alguse mahajäämus intressituludes seoses madalama laenuportfelli baasiga on hakanud vähenema
- Kulud on tavapäraseks
- Aprilli kulu/tulu suhe 54,3% ja ROE 20,3% edestades finantsplaani
- Finantsplaani püsib

LHV Pank










Hea ärimahtude kasvuga kuu

Finantstulemus, EURt	13 kuud	apr.17	YTD17	YTD16	FP YTD	Δ YTD FP
Tulud kokku, sh.		3 296	12 544	9 769	12 287	+257
Neto intressitulud		2 539	9 708	7 666	10 114	-406
Neto teenustasutulu		457	2 276	1 624	2 111	+164
Kulud kokku		1 717	6 619	5 755	6 696	-77
Kasum enne allahindlusi		1 579	5 925	4 015	5 591	+334
Laenude allahindlus		187	258	424	971	-713
Puhaskasum		1 391	5 667	3 591	4 620	+1 047
Ärimahud, EURm	13 kuud	apr.17	YTD17	YTD16	FP YTD	Δ YTD FP
Klientide hoiused		827	827	669	824	+3
Laenud klientidele, neto		564	564	444	565	-0
Võtmenäitajad	13 kuud	apr.17	YTD17	YTD16	FP YTD	Δ YTD FP
Kulu / tulu suhe (C/I)		52,1%	52,8%	58,9%	54,5%	-1,7 pp
T1 kapitali adekvaatsus		14,0%	14,0%	13,6%	14,0%	+0,0 pp
Kogu kapitali adekvaatsus		17,7%	17,7%	17,0%	17,7%	+0,0 pp
Neto intressimarginaal (NIM)		3,3%	3,2%	3,1%	3,4%	-0,2 pp

- Tugev tulubaas ja kulud alla planeeritu. Aprilli kulubaas 0,1 EURm võrra suurem kriisilahenduse osafondi makse tõttu
- Hoiustes tugev kasv 16,5 EURm
- Eelmistel kuudel sõlmitud lepingud on jõudmas laenuportfelli, mistõttu portfelli kasvas 24,0 EURm. Suurem osas tulenes ettevõtete laenudest
- Krediidikvaliteet püsib jätkuvalt hea
- Panga kulu/tulu suhe on heal tasemel

LHV Varahaldus

Ootuspärase kasvuga kuu

Finantstulemus, EURt	13 kuud	apr.17	YTD17	YTD16	FP YTD	Δ YTD FP
Tulud kokku		1 069	4 471	2 911	4 426	+45
Kulud kokku		490	2 217	1 871	2 336	-119
Kasum enne tulumaksu		579	2 254	1 041	2 090	+165
Tulumaksukulu		0	951	0	1 275	-324
Puhaskasum		579	1 303	1 041	815	+489
Ärimahud	13 kuud	apr.17	YTD17	YTD16	FP YTD	Δ YTD FP
Fondide maht, EURm		1 033	1 033	608	1 038	-5
Aktiivsete lls klientide arv, tuh.		177	177	135	179	-2
Võtmenäitajad	13 kuud	apr.17	YTD17	YTD16	FP YTD	Δ YTD FP
Kulu / tulu suhe (C/I)		46,9%	51,0%	64,8%	53,6%	-2,5 pp
Fondide keskmine tootlus		0,3%	1,3%	0,9%	1,1%	+0,2 pp

- Il samba klientide liikumiselt rahulik kuu
- Fookus Eesti-suunalistel börsivälistel investeringutel
- Ärimahud kergelt plaanist maas. Kasum finantstulude ja väiksemate kulude tõttu plaanist ees

Madis Toomsalu

LHV Group juhatuse liige
madis.toomsalu@lhv.ee

Meelis Paakspuu

LHV Group finantsjuht
meelis.paakspuu@lhv.ee