

SECO TOOLS AB

Delårsrapport januari - mars år 2007

- * Kvartalet visade en stark tillväxt. Nettoomsättningen ökade med 11 procent i fast valuta och 6 procent i SEK till 1 508 MSEK (1 416).
- * Rörelseresultatet ökade med 16 procent och uppgick till 382 MSEK (329).
- * Rörelsemarginalen uppgick till 25,3 procent (23,2).
- * Resultatet efter skatt var 266 MSEK (229).
- * Vinsten per aktie uppgick till 1,83 SEK (1,58).
- * Nya finansiella mål med ökad tillväxtambition. Mål för skuldsättningen införs.

VD:s kommentar

Fortsatt stark tillväxt och förbättrat resultat

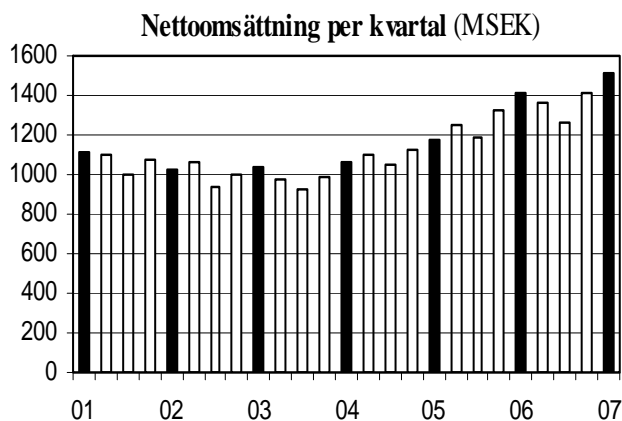
”Vi kan för kvartalet glädja oss åt en fortsatt stark utveckling av både omsättning och rörelseresultat för Seco Tools. Framgången kan härledas till vår starka produktportfölj tillsammans med fortsatta marknadssatsningar och en god konjunktur.

Efterfrågan på vår största marknad Västeuropa fortsätter att vara stark. Central- och Östeuropa, Asien samt Sydamerika har också visat en fortsatt positiv utveckling och höga tillväxttal medan Nordamerika visar på minskande tillväxttal. Sammantaget ser vi inga tecken på en avmattning i efterfrågan.

Den höga nettoomsättningen i kombination med ett högt kapacitetsutnyttjande i tillverkningen och kontinuerliga effektiviseringar gav ett mycket gott resultat för kvartalet. Rörelsemarginalen hamnade på 25,3 procent och avkastningen på såväl sysselsatt som eget kapital låg på nästan 40 procent.

Nya finansiella mål som bland annat inkluderar en ökad tillväxtambition och ett mål på kapitalstrukturen har beslutats av styrelsen”, säger Kai Wörn, verkställande direktör och koncernchef för Seco Tools.

Nettoomsättning under det första kvartalet



Det första kvartalet 2007 kännetecknades av en fortsatt kraftfull tillväxt med den högsta nettoomsättningen för ett enskilt kvartal. Nettoomsättningen ökade med 6 procent jämfört med motsvarande period föregående år och uppgick till 1 508 MSEK (1 416). I fast valuta ökade nettoomsättningen med 11 procent medan valutaeffekterna bidrog negativt med 5 procent.

Samtliga marknadsregioner hade en god tillväxt under första kvartalet. Koncernens största marknad, EU-området, visar på stabil och mycket stark ökning och de relativa tillväxtsiffrorna ökade jämfört med föregående kvartal. Asien liksom Central- och Östeuropa låg på en fortsatt hög nivå. I linje med den generella marknadstrenden minskade tillväxttakten i NAFTA-området jämfört med föregående år.

Nettoomsättning – marknadsområden (MSEK)

	2007	2006	Förändring 07/06	
	jan-mars	jan-mars	%	% ¹⁾
EU	933	840	11	12
Övriga Europa	78	67	16	23
Europa totalt	1 011	907	11	13
NAFTA	242	259	-7	4
Sydamerika	55	52	6	13
Afrika, Mellanöstern	22	25	-12	6
Asien, Australien	178	173	3	11
Koncernen totalt	1 508	1 416	6	11

¹⁾ Förändring mot föregående år i fast valuta för jämförbara enheter.

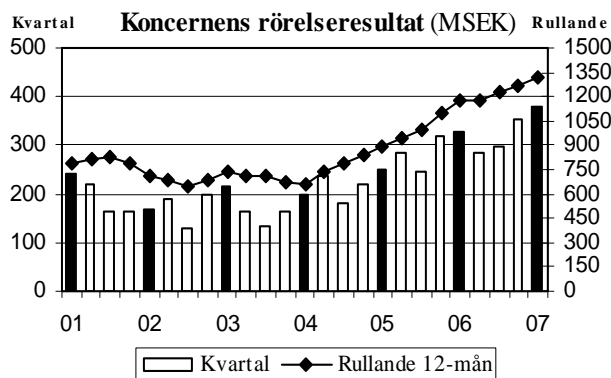
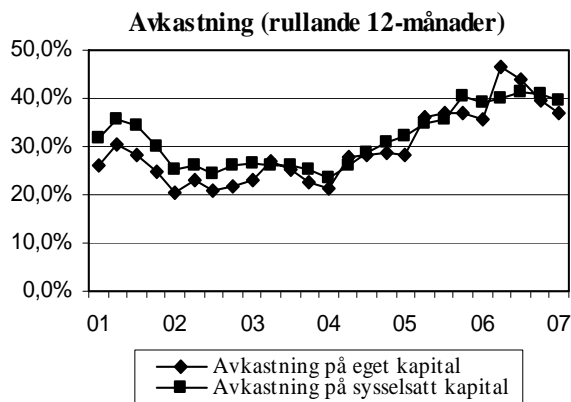
Resultat

Rörelseresultatet blev 382 MSEK (329) vilket är en ökning med 16 procent jämfört med första kvartalet 2006. Resultatet påverkades positivt främst av den ökade nettoomsättningen.

Rörelsemarginalen blev 25,3 procent (23,2).

Valutaeffekter påverkade resultatet negativt med 15 MSEK. Vinstmarginalen för kvartalet blev 24,7 procent (22,8). Vinsten per aktie för de senaste 12 månaderna blev 6,26 SEK (5,76).

Avkastningen på sysselsatt kapital blev 39,7 procent (39,3). Avkastningen på eget kapital uppgick till 36,8 procent (35,8).



I diagrammen har avkastningsmått och resultat t.o.m. 2003 beräknats enligt Redovisningsrådets rekommendationer och fr.o.m. 2004 enligt IFRS regelverk.

Koncernens resultaträkning (MSEK)

	2007	2006
	jan-mars	jan-mars
Nettoomsättning	1 508	1 416
Kostnad för sålda varor	-602	-612
Bruttoresultat	906	804
Försäljnings-, administrations- och FoU-kostnader	-519	-485
Övriga intäkter och kostnader	-5	10
Rörelseresultat	382	329
Finansiella poster	-9	-6
Resultat efter finansiella poster	373	323
Skatter	-107	-94
Periodens resultat	266	229

Koncernens planenliga avskrivningar uppgick till 74 MSEK (73).

Moderbolaget

Moderbolagets nettoomsättning var 931 MSEK (857) och rörelseresultatet 211 MSEK (229). Likvida medel var vid periodens slut 3 MSEK (4). Moderbolagets räntebärande lån vid utgången av mars månad uppgick till 683 MSEK (412).

Nyckeltal

	2007	2006
	jan-mars	jan-mars
Rörelsemarginal, %	25,3	23,2
Vinstmarginal, %	24,7	22,8
Vinst per aktie före/efter utspädning, SEK	1,83	1,58
Avkastning på sysselsatt kapital före skatt, % ¹⁾	39,7	39,3
Avkastning på eget kapital efter skatt, % ¹⁾	36,8	35,8
Eget kapital per aktie före /efter utspädning, SEK ¹⁾	17,33	16,70

¹⁾ Nyckeltalen är beräknade på rullande 12-månaders basis.

Antalet aktier vid utgången av första kvartalet 2007 och 2006 uppgick till totalt 145 467 690. Det genomsnittliga vägda antalet aktier för motsvarande perioder var 145 467 690. Samtliga nämnda siffror har omräknats som om aktiespliten genomförts i ett tidigare skede. Några utspädningseffekter finns inte.

Koncernens balansräkning (MSEK)

	2007-03-31	2006-12-31
Immateriella anläggningstillgångar	252	250
Materiella anläggningstillgångar	1 563	1 548
Finansiella anläggningstillgångar	183	175
Varulager	1 148	1 117
Kortfristiga fordringar	1 330	1 213
Likvida medel	336	243
Summa tillgångar	4 812	4 546
Eget kapital	2 520	2 221
Långfristiga skulder	533	531
Kortfristiga skulder	1 759	1 794
Summa eget kapital och skulder	4 812	4 546

Räntebärande skulder och avsättningar uppgick vid utgången av kvartalet till 954 MSEK (863) medan den ej räntebärande delen var 1 338 MSEK (1 196).

Koncernens förändring av eget kapital (MSEK)

	2007-03-31	2006-03-31
Eget kapital vid periodens början	2 221	2 207
Valutakursdifferenser	33	-6
Summa intäkter/kostnader redovisat direkt mot eget kapital	33	-6
Periodens resultat	266	229
Summa intäkter/kostnader i eget kapital	299	223
Eget kapital vid periodens slut	2 520	2 430

Koncernens kassaflödesanalys (MSEK)

	2007-03-31	2006-03-31
Periodens resultat	266	229
Återläggning av skattekostnad	107	94
Återläggning av avskrivningar	74	73
Övrigt	-9	-2
Betald skatt	-91	-121
Kassaflöde från löpande verksamhet före förändringar av rörelsekapital	347	273
Förändring av rörelsekapital	-119	-127
Kassaflöde från löpande verksamhet	228	146
Kassaflöde från investeringsverksamhet	-63	-61
Kassaflöde från finansieringsverksamhet	-79	24
Årets kassaflöde	86	109

Segmentrapportering

Seco Tools verksamhet omfattar endast en rörelsegrän, skärande metallbearbetning, och koncernens resultat- och balansräkning i sin helhet utgör därför primärt segment.

Redovisningsprinciper

Delårsrapporten har upprättats i enlighet med IAS34 Delårsrapportering. Företaget upprättar sin koncernredovisning i enlighet med IFRS sedan den 1 januari 2005, varvid övergångsdatum var den 1 januari 2004. För beskrivning av tillämpade redovisningsprinciper hänvisas till senast publicerade årsredovisning. Från och med den 1 januari 2007 har ett antal nya standarder och tillägg till existerande standarder (IFRS) samt tolkningsuttalanden (IFRIC) trätt i kraft. Inga väsentliga effekter har uppstått på resultat och finansiell ställning vid tillämpningen av dessa nyutkomna eller reviderade standarder och tolkningar.

Likviditet, kassaflöde och skuldsättning

Koncernens likvida medel i form av kortfristiga placeringar och banktillgodohavanden ökade under kvartalet med 93 MSEK och uppgick vid periodens slut till 336 MSEK (243 vid årsskiftet). Kassaflödet från den löpande rörelsen var starkt under kvartalet och gav utrymme till en fortsatt minskad upplåning. Koncernens räntebärande lån minskade därmed med 66 MSEK under kvartalet och var vid periodens slut 954 MSEK (1 020 vid årsskiftet).

Koncernens nettoskuldsättningsgrad¹ vid utgången av delårsperioden var 0,20 (0,35 vid årsskiftet).

Investeringar

Koncernens investeringar i materiella och immateriella anläggningstillgångar under kvartalet uppgick till 68 MSEK (83), varav aktiveringar av IT/FoU-utgifter utgjorde 7 MSEK (3).

Finansiella mål

Styrelsen har beslutat om nya finansiella mål enligt:

- Tillväxt 7 procent organisk tillväxt
Det nya målet skall ses som en konsekvens av bolagets ambition och satsningar att växa fortare än den genomsnittliga marknadsutvecklingen. Målet för tillväxt höjs till 7 procent och avgränsas till att enbart gälla den organiska tillväxten. Den tidigare målformuleringen på 6 procent inbegrep förvärv och den historiskt jämförbara organiska tillväxten är 5-6 procent.
- Rörelsemarginal Minst 20 procent rörelsemarginal
Målet är oförändrat från tidigare och speglar företagets strävan att fortsatt leverera en hög marginal.
- Avkastning sysselsatt kapital Minst 30 procent avkastning för befintlig verksamhet
Det tidigare målet revideras upp från 20 procent till 30 procent men revideringen skall snarare ses som en anpassning till dagens faktiska avkastningsnivåer än en höjning av ambitionen.
- Nettoskuldsättning Ett årligt medelvärde lägre än 1,0
Styrelsen inför ett mål för kapitalstrukturen, den s.k. nettoskuldsättningsgraden. Avsikten är att successivt och kontrollerat öka nettoskuldsättningen från dagens nivåer på ca 0,3-0,4. Över tiden är målet att närma sig en faktor på ett.
- Utdelning Minst 50 procent av nettovinsten
Målet är oförändrat från tidigare.

¹ Nettoskuldsättningsgrad definieras som räntebärande skulder med avdrag för likvida medel i förhållande till eget kapital.

Samtliga mål avser företagets ambitioner över en konjunkturcykel och kan komma att omprövas vid större förvärv.

Personal

Antal anställda i koncernen ökade med 133 och var vid utgången av mars månad 4 357 (4 224 vid årsskiftet). Personalökningen härrör sig främst till säljkår respektive produktion.

Ledande befattningshavare

Pavel Hajman, 41, har utsetts till direktör och medlem av koncernledningen i Seco Tools med ansvar för affärsutveckling och förvärvsfrågor. Tjänsten tillträdde den 1 mars 2007. Pavel Hajman innehade sedan tidigare positionen som Regionchef för Central- och Östeuropa, vilken bibehålls parallellt med den nya rollen.

Den aktuella rapporten har ej varit föremål för särskild granskning av bolagets revisorer. Nästa rapport offentliggörs den 19 juli 2007 och avser första halvåret 2007.

Fagersta den 26 april 2007

SECO TOOLS AB; (publ)

Kai Wörn
Verkställande direktör

För kompletterande uppgifter var vänlig ring Kai Wörn, VD och koncernchef,
tel 0223-401 10 eller Patrik Johnson, CFO, tel 0223-401 20. E-mail kan skickas till
investor.relations@secotools.com

Tidigare publicerad ekonomisk information finns tillgänglig under avsnittet "Investor Relations & Corporate Governance" på Seco Tools hemsida (www.secotools.com). Seco Tools AB:s organisationsnummer är 556071-1060 och adressen är Seco Tools AB, 737 82 Fagersta. Telefonnummer till huvudkontoret är 0223-400 00.