



Ennätysvuosi OMX:n Pohjoismaisessa Pörssissä

OMX:n Pohjoismaisessa Pörssissä vuosi 2006 oli ennätysvuosi kaupankäynnin osalta. Kaikkien aikojen ennätykset rikottiin keskimääräisessä päivävaihdossa, kauppojen päivittäisessä määrässä ja johdannaissopimusten päivittäisessä määrässä.

- Keskimääräinen päivävaihto oli 4 198 (3 055) miljoonaa euroa.
- Osakkeiden kierto nopeus oli 132 (117) prosenttia.
- Keskimääräinen johdannaisten päivävaihto oli 553 793 (475 885) sopimusta.
- Listayhtiöitä oli 791 (741).
- Uusia yhtiöitä päämarkkinoilla ja vaihtoehtoisella First North -markkinapaikalla oli 103 (41).
- Välittäjien määrä oli 159 (166).

Vuoden 2006 tapahtumia

- Osakkeiden kokonaisvaihto OMX:n Pohjoismaisessa Pörssissä vuonna 2006 oli 1 054 miljardia euroa, joka vastaa 4 198 miljoonan euron keskimääräistä päivävaihtoa. Kaupankäynnin osalta vuosi 2006 nousee siis kaikkien aikojen parhaaksi vuodeksi (2000: 3 279 miljoonaa euroa päivässä).
- Päivittäisten kauppojen määrä OMX:n Pohjoismaisessa Pörssissä nousi myös kaikkien aikojen korkeimmaksi. Kauppoja tehtiin 124 484 päivässä vuonna 2006 (2005: 84 667 kauppaa päivässä).
- Johdannaiskaupassa OMX:n Pohjoismainen Pörssissä tehtiin vuonna 2006 553 793 sopimusta päivässä, mikä on kaikkien aikojen ennätys (2005: 475 885 sopimusta päivässä).

Raportoidut luvut koskevat vuotta 2006, verrannolliset luvut viittaavat vuoteen 2005 ellei toisin mainita.

Tilastot ovat katsottavissa osoitteessa
www.omxgroup.com/nordicexchange/Themarket/Statisticsanalysis

Yhteyshenkilö:

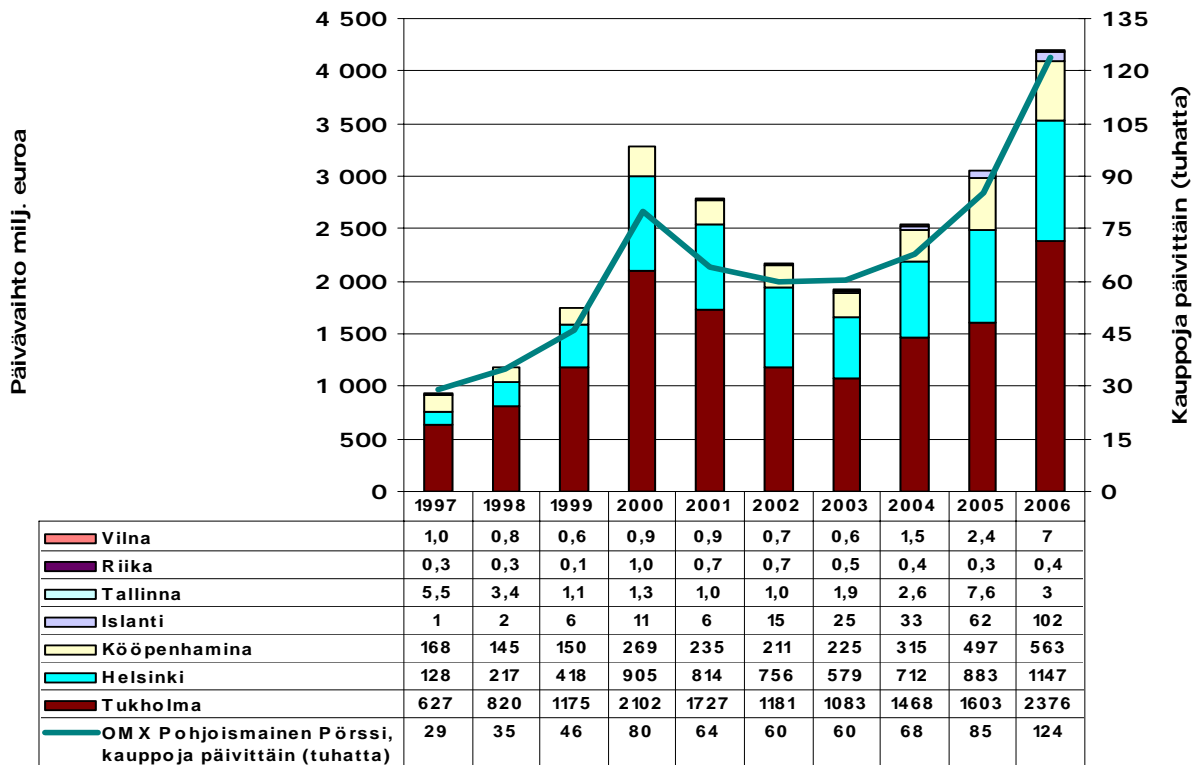
Outi Ylitalo, OMX Nordic Exchange Helsinki

(09) 6166 7599

Tietoa OMX:stä | OMX on johtava arvopaperikaupan ammattilainen. Pohjoismaisen Pörssin kautta OMX tarjoaa pääsyn noin 80 prosenttiin Pohjoismaiden ja Baltian arvopaperimarkkinoista. Pohjoismainen Pörssi –termi ei ole yhtiön virallinen nimi, sitä käytetään ainoastaan markkinoinnissa. Termi kuvaa kokonaisuutta, jonka muodostavat Helsingin Pörssi, Kööpenhaminan Pörssi, Tukholman Pörssi, Islannin Pörssi, Tallinnan Pörssi, Riian Pörssi ja Vilnan Pörssi. Integroidut teknologiaratkaisut kattavat arvopaperikaupan koko ketjun ja mahdollistavat tehokkaat kaupankäyntitapahtumat 60 pörssissä yli 50 maassa. OMX kuuluu Pohjoismaisen Pörssin Rahoitus-toimialan suuriin yhtiöihin (Large Cap). Lisätietoja on osoitteessa www.omxgroup.com.

The Nordic Exchange

OMX AB (publ). SE-105 78 Stockholm. SWEDEN. Tel. +46 8 405 60 00. Fax +46 8 405 60 01. Visiting Address: Tullvaktsvägen 15
Reg. No. 556243-8001. www.omxgroup.com



Uudet välittäjät 2006

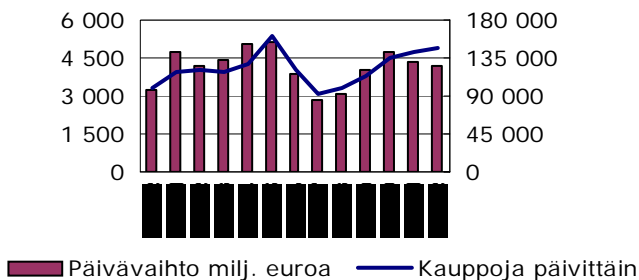
- FondsFinans ASA, Tukholma
- Knight Equity Markets Ltd, Tukholma, Helsinki ja Kööpenhamina
- Thenberg & Kinde Fondkommision AB, Tukholma
- SEB AB, Helsinki
- HSBC Bank Plc, Helsinki ja Kööpenhamina
- Bear Sterns Int. Ltd, Helsinki
- FIH Erhvervsbank A/S, Kööpenhamina
- Erik Penser Fondkommision AB, Kööpenhamina
- BNP Paribas Arbitrage SNC, Tukholma ja Helsinki
- Bankaktiebolaget Avanza, Helsinki ja Kööpenhamina
- FIM Securities Ltd, Kööpenhamina
- Danske Bank A/S, Tallinna, Riika ja Vilna
- Latvijas Hipoteku un zemes banka, Tallinna ja Vilna
- Nordea Bank Finland Plc, Vilna
- MP Investment Bank, Tallinna, Riika ja Vilna
- Timber Hill Europe AG, Helsinki ja Kööpenhamina
- SAXO Bank, Kööpenhamina
- Aktia Savings Bank Plc, Tukholma
- Nyenburgh Beheer B.V. , Kööpenhamina ja Helsinki
- AS Latvijas Krajbanka, Tallinna ja Vilna
- Baltijos vertybiniai popieriai, Riika ja Tallinna
- AS Parex Banka, Vilna
- DnB Nor Bank ASA, Helsinki
- Carnegie Bank A/S, Tukholma
- FMS04, Kööpenhamina

Osakevaihto ja markkina-arvo ryhmittäin ja toimi-aloittain⁷

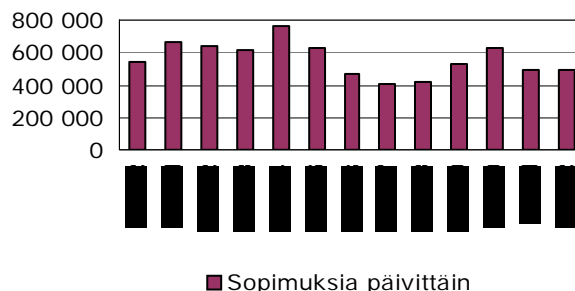
Miljardia euroa Joulukuu 2006			
GICS	Vaihto	Markkina-arvo	%
N10 Energia	1,8	14,9	1,7%
N15 Perusteollisuus	6,7	67,9	7,7%
N20 Teollisuustuotteet ja -palvelut	18,0	208,6	23,6%
N25 Kulutustavarat ja -palvelut	5,3	68,6	7,8%
N30 Päivittäistavarat	1,9	26,9	3,0%
N35 Terveydenhuolto	6,2	65,9	7,5%
N40 Rahoitus	13,6	208,5	23,6%
N45 Informaatioteknologia	15,3	129,3	14,6%
M50 Tietoliikennepalvelut	2,6	73,3	8,3%
N55 Yhdyskuntapalvelut	1,5	19,3	2,2%
Suuret yhtiöt	66,3	780,3	88,3%
Keskisuuret yhtiöt	5,4	83,7	9,5%
Pienet yhtiöt	1,3	19,3	2,2%

Kaupankäynti osakkeilla, johdannaisilla, warranteilla ja joukkovelkakirjoilla

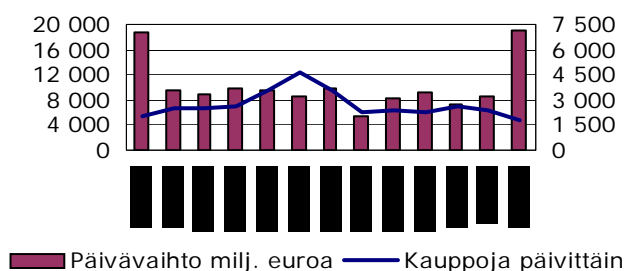
Osakevaihto



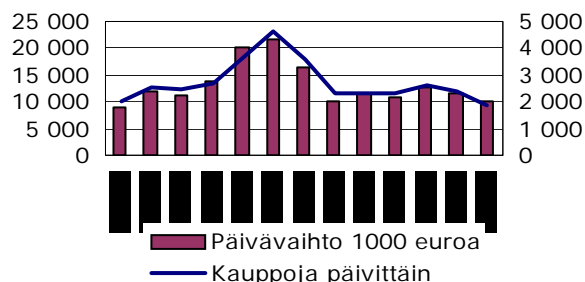
Johdannaisvaihto



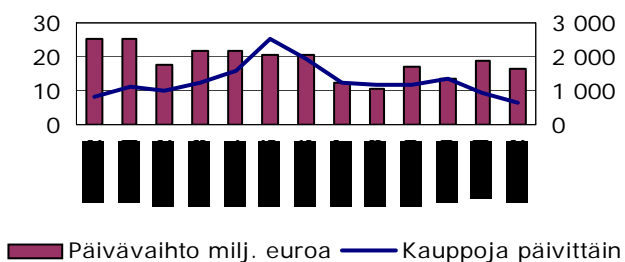
Joukkovelkakirjavaihto



Warranttivaihto



Joukkovelkakirjavaihto (automaattitasmätetyt kaupat)



2006	Tukholma	Helsinki	Kööpenhamina	Islanti	Tallinna	Riika	Vilna	Yht.
Yhtiöt								
Päämarkkinat	276	136	190	24	16	40	42	712*
Uudet listautujat								
- Joulukuu 2006	4	-	6	2	-	1	-	13
- Vuonna 2006	21	6	20	5	2	3	1	58
- Vuonna 2005	9	5	6	2	3	7	-	32
First North	69		10					79
Uudet listautujat								
- Joulukuu 2006	6		1					7
- Vuonna 2006	36		9					45
Joukkovelkakirjat	1 696	330	2 279	356	6	33	29	4 729
- Uudet listautujat joulukuu	122	11	19	8	-	2	1	163
Warrantit	1 129	339						1 468
- Uudet listautujat joulukuu	218	114						332
Välittäjät**	87	54	56	27	23	20	29	159**
- Uudet välittäjät joulukuu	-	-	-	-	-	-	-	-
* Pois lukien 12 yhtiötä, jotka ovat listattuna useassa pörssissä								
** Pois lukien 137 välittäjää, jotka toimivat useammassa kuin yhdessä pörssissä								
***Aivan uusia välittäjiä								

Uudet yhtiöt päämarkkinoilla

Yhtiö	Markkina- arvoryhmä	Toimiala	Pörssi
Husqvarna AB	Suuret	Kulutustavarat ja -palvelut	Tukholma
Old Mutual Plc	Suuret	Rahoitus	Tukholma
Ahlstrom Oyj	Suuret	Perusteollisuus	Helsinki
Orion Oyj	Suuret	Terveydenhuolto	Helsinki
OMX AB	Suuret	Rahoitus	Islanti
Melker Schörling AB	Suuret	Rahoitus	Tukholma
Exista hf.	Suuret	Rahoitus	Islanti
LogicaCMG Plc (Xternal list)	Suuret	Informaatioteknologia	Tukholma
Rella Holding A/S	Keskisuuret	Kulutustavarat ja -palvelut	Kööpenhamina
KappAhl Holding AB	Keskisuuret	Kulutustavarat ja -palvelut	Tukholma
Gant Company AB	Keskisuuret	Kulutustavarat ja -palvelut	Tukholma
PA Resources AB	Keskisuuret	Energia	Tukholma
Formuepleje Safe A/S	Keskisuuret	Rahoitus	Kööpenhamina
Formuepleje Epikur A/S	Keskisuuret	Rahoitus	Kööpenhamina
Formuepleje Penta A/S	Keskisuuret	Rahoitus	Kööpenhamina
FIM Group Oyj	Keskisuuret	Rahoitus	Helsinki
Lawson Software Inc.	Keskisuuret	Informaatioteknologia	Tukholma
Oriola-KD Oyj	Keskisuuret	Terveydenhuolto	Helsinki
Biovitrum AB	Keskisuuret	Terveydenhuolto	Tukholma
Securitas Direct AB	Keskisuuret	Kulutustavarat ja -palvelut	Tukholma
Securitas Systems AB	Keskisuuret	Teollisuustuotteet ja -palv.	Tukholma
Outokumpu Technology Oyj	Keskisuuret	Teollisuustuotteet ja -palv.	Helsinki
LifeCycle Pharma A/S	Keskisuuret	Terveydenhuolto	Kööpenhamina
BE Group AB	Keskisuuret	Teollisuustuotteet ja -palv.	Tukholma
Rezidor Hotel Group AB	Keskisuuret	Kulutustavarat ja -palvelut	Tukholma
Sparekassen Himmerland A/S	Keskisuuret	Rahoitus	Kööpenhamina
Lindab International AB	Keskisuuret	Teollisuustuotteet ja -palv.	Tukholma
Hf. Eimskipafélag Islands	Keskisuuret	Teollisuustuotteet ja -palv.	Islanti
Icelandair Group Holding hf.	Keskisuuret	Rahoitus	Islanti
Vilkyskiu Pienine AB	Pienet	Päivittäistavarat	Vilna
KapitalPleje A/S	Pienet	Rahoitus	Kööpenhamina
Formuepleje Pareto A/S	Pienet	Rahoitus	Kööpenhamina
Formuepleje Optimum A/S	Pienet	Rahoitus	Kööpenhamina
Catena AB	Pienet	Rahoitus	Tukholma
Diös Fastigheter AB	Pienet	Rahoitus	Tukholma
Curalogic A/S	Pienet	Terveydenhuolto	Kööpenhamina
EpiCept Corporation	Pienet	Terveydenhuolto	Tukholma
AS Eesti Ehitus	Pienet	Teollisuustuotteet ja -palv.	Tallinna
cBrain A/S	Pienet	Informaatioteknologia	Kööpenhamina
Salcomp Oyj	Pienet	Informaatioteknologia	Helsinki
AS Valters un Rapa	Pienet	Ei GICS-luokitusta	Riika
Svithoid Tankers AB	Pienet	Energia	Tukholma
Formuepleje LimitTellus A/S	Pienet	Rahoitus	Kööpenhamina
Carl Lamm AB	Pienet	Kulutustavarat ja -palvelut	Tukholma
Mondo A/S	Pienet	Kulutustavarat ja -palvelut	Kööpenhamina
P/F Atlantic Petroleum	Pienet	Energia	Kööpenhamina
Formuepleje Merkur A/S	Pienet	Rahoitus	Kööpenhamina
Olympic Entertainment Group	Pienet	Kulutustavarat ja -palvelut	Tallinna
Griffin III Berlin A/S	Pienet	Rahoitus	Kööpenhamina
Rovsing A/S	Pienet	Teollisuustuotteet ja -palv.	Kööpenhamina
First Farms A/S	Pienet	Päivittäistavarat	Kööpenhamina
LinkMed AB	Pienet	Rahoitus	Tukholma

Yhtiö	Markkina- arvoryhmä	Toimiala	Pörssi
AS Protezenas un ortopedijas centrs	Pienet	Ei GICS-luokitusta	Riika
AS Olaines kudra	Pienet	Ei GICS-luokitusta	Riika
Tilgin AB	Pienet	Informaatioteknologia	Tukholma
ChemoMetec A/S	Pienet	Informaatioteknologia	Kööpenhamina
Rejlerkoncernen AB	Pienet	Teollisuustuotteet ja -palv.	Tukholma
Comendo A/S	Pienet	Informaatioteknologia	Kööpenhamina
Teymi hf.	Pienet	Tietoliikennepalvelut	Islanti

Uudet yhtiöt vaihtoehdoisella First North -markkinapaikalla

Yhtiö	Toimiala	Maa
2Entertain AB	Kulutustav. ja -palvelut	Ruotsi
360 Holding AB	Kulutustav. ja -palvelut	Ruotsi
Electra Gruppen AB	Kulutustav. ja -palvelut	Ruotsi
Forshem Group AB	Kulutustav. ja -palvelut	Ruotsi
Gymgrossisten Nordic AB	Kulutustav. ja -palvelut	Ruotsi
Kontakt East Holding AB	Kulutustav. ja -palvelut	Ruotsi
Lübker Golf A/S	Kulutustav. ja -palvelut	Tanska
Mediaprovider Scandinavia AB	Kulutustav. ja -palvelut	Ruotsi
Nextlink AB	Kulutustav. ja -palvelut	Ruotsi
Nordic Service Partners Holding AB	Kulutustav. ja -palvelut	Ruotsi
Rasta Group AB	Kulutustav. ja -palvelut	Ruotsi
Redbet Holding AB	Kulutustav. ja -palvelut	Ruotsi
Swedol AB	Kulutustav. ja -palvelut	Ruotsi
Travel Partner AB	Kulutustav. ja -palvelut	Ruotsi
Unlimited Travel Group AB	Kulutustav. ja -palvelut	Ruotsi
Värmekyl Grossisten Scandinavia AB	Kulutustav. ja -palvelut	Ruotsi
Gourmet Bryggeriet A/S	Päivittäistavarat	Tanska
Allokton AB	Rahoitus	Ruotsi
Insplanet AB	Rahoitus	Ruotsi
Optegra AB	Rahoitus	Ruotsi
Russian Real Estate Investment Company AB	Rahoitus	Ruotsi
Varyag Resources AB	Rahoitus	Ruotsi
Aresa A/S	Terveystuotteet	Tanska
Danske Laegers Vaccinations Service A/S	Terveystuotteet	Tanska
Genovis AB	Terveystuotteet	Ruotsi
NanoCover A/S	Terveystuotteet	Tanska
New Science Svenska AB	Terveystuotteet	Ruotsi
Drillcon AB	Teoll.tuotteet ja -palv.	Ruotsi
EI & Industrimontage AB	Teoll.tuotteet ja -palv.	Ruotsi
Opus Prodox AB	Teoll.tuotteet ja -palv.	Ruotsi
PV Enterprise Sweden AB	Teoll.tuotteet ja -palv.	Ruotsi
SCF Technologies A/S	Teoll.tuotteet ja -palv.	Tanska
SRAB Shipping AB	Teoll.tuotteet ja -palv.	Ruotsi
Svensk Internetrekrytering AB	Teoll.tuotteet ja -palv.	Ruotsi

Yhtiö	Toimiala	Maa
Axlon Holding AB	Informaatioteknologia	Ruotsi
C.I.S.L. Gruppen AB	Informaatioteknologia	Ruotsi
Notabene.net A/S	Informaatioteknologia	Tanska
Seamless Distribution AB	Informaatioteknologia	Ruotsi
Sky Communication in Sweden AB	Informaatioteknologia	Ruotsi
Strand Interconnect AB	Informaatioteknologia	Ruotsi
WirTek A/S	Informaatioteknologia	Tanska
Zepto Computers A/S	Informaatioteknologia	Tanska
Nordic Mines AB	Perusteollisuus	Ruotsi
Termoregulator Holding AB	Perusteollisuus	Ruotsi

OMX Pohjoismainen Pörssi ¹⁾					
Osakevaihto ²⁾	Joulukuu 2006	Marraskuu 2006	Joulukuu 2005	Vuosi 2005	Vuosi 2006
Vaihto yhteensä, mrd euroa	77,9	94,9	67,0	772,8	1 054,0
Tukholman Pörssi	44,3	54,1	35,0	405,3	596,3
Helsingin Pörssi	17,6	25,5	16,9	223,4	287,9
Kööpenhaminan Pörssi	10,8	13,9	13,2	125,8	141,9
Islannin Pörssi	3,9	1,3	1,7	15,6	25,5
Tallinnan Pörssi	0,1	0,1	0,08	1,9	0,8
Riian Pörssi	0,01	0,01	0,01	0,1	0,1
Vilnan Pörssi	1,2	0,04	0,07	0,6	1,6
Keskimääräinen päivävaihto yhteensä, milj. euroa	4 150	4 314	3 229	3 055	4 198
Tukholman Pörssi	2 333	2 461	1 669	1 602	2 376
Helsingin Pörssi	977	1 158	845	883	1 147
Kööpenhaminan Pörssi	570	630	627	497	563
Islannin Pörssi	203	59	81	62	102
Tallinnan Pörssi	5	4	4	8	3
Riian Pörssi	0,4	0,4	0,3	0,3	0,4
Vilnan Pörssi	63	2	3	2	7
Kauppojen lukumäärä yhteensä	2 745 627	3 117 401	2 088 331	21 418 268	31 388 359
Kauppoja keskimäärin päivässä yhteensä	146 055	141 746	100 599	84 667	124 484
Tukholman Pörssi	79 562	76 055	55 430	46 470	69 687
Helsingin Pörssi	37 897	38 087	23 783	21 264	32 245
Kööpenhaminan Pörssi	26 535	25 769	20 085	15 720	21 043
Islannin Pörssi	445	373	355	310	515
Tallinnan Pörssi	449	574	328	162	251
Riian Pörssi	156	125	144	150	140
Vilnan Pörssi	1 011	763	475	591	605
Markkina-arvo yhteensä, mrd. euroa	930	872	768	768	930
Tukholman Pörssi	472	433	372	372	472
Helsingin Pörssi	235	224	203	203	235
Kööpenhaminan Pörssi	182	175	156	156	182
Islannin Pörssi	27	27	24	24	27
Tallinnan Pörssi	5	4	3	3	5
Riian Pörssi	2	2	2	2	2
Vilnan Pörssi	8	7	7	7	8
Kiertonopeus yhteensä, %³⁾	115	124	111	117	132
First North					
Keskimääräinen päivävaihto, milj. euroa	23,0	24,9	11,3	6,5	18,2
Kauppoja keskimäärin päivässä	4 965	4 139	2 916	1 907	3 862
Markkina-arvo, mrd. euroa	4,4	5,4	2,9	2,9	4,4

Indeksikehitys	Joulukuu 2006	Marraskuu 2006	Joulukuu 2005	Vuosi 2005	Vuosi 2006
OMXN40-indeksi	1208,3	1141,0	1019,2	1019,2	1208,3
OMXN40-indeksin muutos, %	5,9	-0,1	6,5	27,1	18,6
OMXS30-indeksi	1 147,3	1 068,1	960,0	960,0	1 147,3
OMXS30-indeksin muutos, %	7,4	-1,6	5,4	29,4	19,5
OMXH25-indeksi	2 910,5	2 772,2	2 301,3	2 301,3	2 910,5
OMXH25-indeksin muutos, %	5,0	0,7	5,6	25,7	26,5
OMXC20-indeksi	441,5	424,3	393,5	393,5	441,5
OMXC20-indeksin muutos, %	4,0	1,3	6,8	37,3	12,2
ICEX15-indeksi	6 410,5	6 176,5	5 534,4	5 534,4	6 410,5
ICEX15-indeksin muutos, %	3,8	-2,3	8,4	64,7	15,8
OMXT-indeksi	856,3	780,9	664,1	664,1	856,3
OMXT-indeksin muutos, %	9,7	8,9	-1,9	48,0	28,9
OMXR-indeksi	655,5	637,5	676,3	676,3	655,5
OMXR-indeksin muutos, %	2,8	4,8	6,1	63,5	-3,1
OMXV-indeksi	492,7	459,0	448,8	448,8	492,7
OMXV-indeksin muutos, %	7,3	9,9	0,3	52,9	9,8

Joukkovelkakirjavaihto	Joulukuu 2006	Marraskuu 2006	Joulukuu 2005	Vuosi 2005	Vuosi 2006
Vaihto yhteensä, milj. euroa					
Automaattisesti täsmäytetyt kaupat	310	411	527	6 138	4 496
Raportoidut kaupat	358 943	187 641	392 576	2 585 246	2 348 374
Keskimääräinen päivävaihto yhteensä, milj. euroa					
Automaattisesti täsmäytetyt kaupat	16	19	25	24	18
Raportoidut kaupat	18 892	8 529	18 694	10 218	9 342
Keskimääräinen päivävaihto, milj. euroa/pörssi					
Tukholman Pörssi					
Automaattisesti täsmäytetyt kaupat	5	5	3	2	3
Raportoidut kaupat	6 024	5 309	6 996	5 712	5 720
Helsingin Pörssi					
Raportoidut kaupat	0,17	0,16	0,79	0,15	0,11
Kööpenhaminan Pörssi					
Automaattisesti täsmäytetyt kaupat	11	12	21	22	13
Raportoidut kaupat	12 868	3 220	11 698	4 505	3 621
Islannin Pörssi					
Automaattisesti täsmäytetyt kaupat	84	76	57	34	69
Raportoidut kaupat	35	41	38	35	41
Baltian markkinat					
Automaattisesti täsmäytetyt kaupat	0,71	1,78	1,40	0,63	1,84
Raportoidut kaupat	0,00	0,00	0,0	1,70	0,0

Johdannaissvaihto⁴⁾	Joulukuu 2006	Marraskuu 2006	Joulukuu 2005	Vuosi 2005	Vuosi 2006
Sopimuksia					
Johdannaissvaihto yhteensä	9 260 539	10 721 401	11 267 403	120 398 852	139 001 996
Osakeoptiot ja -termiinit yhteensä sopimuksia keskimäärin päivässä	261 049	283 267	335 159	310 119	352 084
Tukholman, Kööpenhaminan ja Helsingin Pörssi	206 322	191 990	265 293	212 908	246 333
Ruotsalaiset tuotteet EDX:ssä	23 473	32 854	30 148	33 853	39 784
Suomalaiset tuotteet Eurexissa	31 254	58 424	39 717	63 358	65 967
Indeksiotiot ja -termiinit yhteensä sopimuksia keskimäärin päivässä	161 114	165 369	140 029	128 133	148 962
Tukholman ja Kööpenhaminan Pörssi	93 041	101 151	97 812	88 308	90 685
Ruotsalaiset tuotteet EDX:ssä	68 073	64 218	42 217	39 825	58 276
Osakejohdannaiset yhteensä sopimuksia keskimäärin päivässä	422 163	448 636	475 188	438 252	501 045
Korkojohdannaiset yhteensä sopimuksia keskimäärin päivässä⁵⁾	65 234	38 700	61 355	37 633	52 748
Rahamarkkinatuotteet	37 010	23 574	30 261	25 410	35 672
Pääomamarkkinatuotteet	28 223	15 127	31 093	12 223	17 076
Johdannaissvaihto yhteensä sopimuksia keskimäärin päivässä	487 397	487 336	536 543	475 885	553 793
Keskimääräinen preemiovaihto päivässä, osakeoptiot, milj. euroa	8,7	7,9	6,3	5,4	8,4

Warranttivaihto	Joulukuu 2006	Marraskuu 2006	Joulukuu 2005	Vuosi 2005	Vuosi 2006
Warranttivaihto yhteensä, milj. euroa	183,0	250,6	185,7	1461,6	3364,2
Keskimääräinen päivävaihto yhteensä, 1000 euroa	9 995	11 391	9 133	5 777	17 834
Tukholman Pörssi	3 072	3 781	3 021	2 982	6 399
Helsingin Pörssi	6 924	7 610	6 112	2 795	11 435
Kauppojen lukumäärä yhteensä	33 766	52 349	40 459	396 302	693 200
Kauppoja keskimäärin päivässä yhteensä	1 838	2 380	1 982	1 566	3 677
Tukholman Pörssi	674	968	826	914	1 769
Helsingin Pörssi	1 164	1 412	1 156	652	1 908

Indeksiosuudet/Sijoitus- rahasto-osuudet⁶⁾	Joulukuu 2006	Marraskuu 2006	Joulukuu 2005	Vuosi 2005	Vuosi 2006
Vaihto yhteensä, milj. euroa	2 643,7	2 467,5	2 788,8	15 838,3	22 405,2
Keskimääräinen päivävaihto yhteensä, milj. euroa	141	113	133	63	90
Tukholman Pörssi	25	30	41	20	20
Helsingin Pörssi	3,1	4,0	5,1	0,7	2,7
Kööpenhaminan Pörssi	111	78	87	42	67
Islannin Pörssi	1,8	0,6	0,3	0,2	0,6
Kauppojen lukumäärä yhteensä	122 498	106 087	152 258	703 423	1 049 397
Kauppoja keskimäärin päivässä yhteensä	6 447	4 822	7 251	2 780	4 165
Tukholman Pörssi	496	486	51	35	266
Helsingin Pörssi	7	9	7	5	8
Kööpenhaminan Pörssi	7	9	7	5	8
Islannin Pörssi	3	2	1	1	2

Pörssipäiviä	Joulukuu 2006	Marraskuu 2006	Joulukuu 2005	Vuosi 2005	Vuosi 2006
Tukholman Pörssi	19	22	21	253	251
Helsingin Pörssi	18	22	20	253	251
Kööpenhaminan Pörssi	19	22	21	253	252
Islannin Pörssi	19	22	21	250	249
Tallinnan Pörssi	19	22	21	255	252
Riian Pörssi	19	20	21	254	250
Vilnan Pörssi	19	21	20	250	242
EDX Lontoo	19	22	21	253	251
Eurex	18	22	20	253	253

1) Raportoidut luvut koskevat OMX:n Pohjoismaista Pörssiä yhteensä, ellei toisin mainita. Tukholman Pörssin luvut sisältävät myös Xternal-listan tiedot. Helsingin Pörssin luvut sisältävät myös Prelistan, ML-markkinan sekä Ruotsalaiset osakkeet -listan tiedot. Kööpenhaminan Pörssin luvut sisältävät osakevaihdon yhteensä. Islannin Pörssin luvut sisältävät Islannin Main Listan tiedot. Tallinnan Pörssin luvut sisältävät Baltic Main -listan, Baltic I -listan ja Baltic Free -listan tiedot. Riian Pörssin luvut sisältävät Baltic Main -listan, Baltic I -listan ja Baltic Free -listan tiedot. Vilnan Pörssin luvut sisältävät Baltic Main -listan ja Baltic I -listan tiedot.

2) Osakevaihdon suuruuteen vaikuttaa TDC A/S:n epätavallisen vilkas kaupanteko 27.1., mikä johtui yhtiön ostotarjouksesta. TDC:n vilkkaalla kaupankäynnillä ei ole vaikutusta OMX:n kaupankäynnistä syntyvään tulokseen (TDC:n vaihto 27.1.: 7 698 milj. euroa)

3) Kiertonopeuden laskeminen: ajanjakson keskimääräinen kokonaisvaihto jaettuna jakson pörssipäivien lukumäärällä kerrottuna 250:lla ja jaettuna jakson keskimääräisellä markkina-arvolla.

4) Kaikki raportoidut luvut koskevat koko OMX:ää ellei toisin mainita.

5) Vain Tukholman Pörssin ja EDX Londonin luvut

6) Tukholman Pörssi, Helsingin Pörssi ja Islannin Pörssi: Kaupankäyntiä vain indeksiosuuksilla, Kööpenhaminan Pörssi: Kaupankäyntiä vain sijoitusrahasto-osuuksilla

7) Koskee osakevaihtoa ja markkina-arvoa ryhmittäin ja toimi-aloittain OMX:n Pohjoismaisessa Pörssissä Tukholmassa, Helsingissä ja Kööpenhaminassa.