



1. janúar til 30. júní 2017

# SAMANDREGINN ÁRSHLUTAREIKNINGUR



Ríkisútvarpið ohf.  
Efstaleiti 1  
150 Reykjavík

kt. 600307-0450

## Efnisyfirlit

Könnunaráritun óháðra endurskoðenda	2
Skýrsla og yfirlýsing stjórnar og framkvæmdastjóra	3
Rekstrarreikningur og yfirlit um heildarafkomu	4
Efnahagsreikningur	5
Yfirlit um sjóðstreymi	6
Yfirlit um eigið fé	7
Skýringar	8-12

# Könnunaráritun óháðra endurskoðenda

---

Til stjórnar og hluthafa Ríkisútvarpsins ohf.

Við höfum kannað meðfylgjandi samandreginn árshlutareikning Ríkisútvarpsins ohf. fyrir tímabilið 1. janúar 2017 til 30. júní 2017, sem hefur að geyma rekstrarreikning og yfirlit um heildarafkomu, efnahagsreikning, eiginfjárfirlit, sjóðsstreymisfirlit og skýringar.

Stjórn og framkvæmdastjóri félagsins eru fyrst og fremst ábyrg fyrir gerð og glöggri framsetningu árshlutareikningsins í samræmi við alþjóðlegan staðal um árshlutareikninga, IAS 34. Ábyrgð okkar felst í ályktun okkar um árshlutareikninginn sem byggir á könnuninni.

## Umfang könnunar


Könnun okkar var unnin í samræmi við alþjóðlegan staðal ISRE 2410 um "Könnun óháðs endurskoðanda á árshlutareikningum". Könnun árshlutareiknings felur í sér fyrirspurnir, einkum til starfsmanna sem eru ábyrgir fyrir fjármálum og reikningsskilum, ásamt greiningum og öðrum könnunaraðgerðum. Könnun er umtalsvert umfangsminni en endurskoðun sem unnin er í samræmi við alþjóðlega endurskoðunarstaðla og er því ekki víst að við fáum vitneskju um öll mikilvæg atriði sem gætu komið í ljós við endurskoðun. Þar af leiðandi látum við ekki í ljós álit okkar á reikningsskilunum.

## Ályktun

Við könnun okkar kom ekkert fram sem bendir til annars en að meðfylgjandi samandreginn árshlutareikningur félagsins sé í öllum meginatriðum í samræmi við IAS 34 "Árshlutareikningar".

Reykjavík, 31. ágúst 2017

## Endurskoðendabjónustan ehf.

  
Sævar Þór Sigurgeirsson  
endurskoðandi

  
Sveinn R. Reynisson  
endurskoðandi

# Skýrsla og yfirlýsing stjórnar og framkvæmdastjóra

Árshlutareikningurinn er gerður í samræmi við alþjóðlegan reikningsskilastaðal um árshluta-reikninga, IAS 34. Aðalstarfsemi Ríkisútvarpsins ohf. er fjölmiðlaþjónusta í almannapágu, svo sem rekstur hljóðvarps og sjónvarps.


Tap Ríkisútvarpsins ohf. á tímabilinu nam kr. 44,3 milljónum. Samkvæmt efnahagsreikningi nema eignir félagsins kr. 7.739 milljónum, bókfært eigið fé í lok tímabilsins er kr. 1.825 milljónir og eiginfjárlutfall félagsins er 23,6%.

Það er álit stjórnar og framkvæmdastjóra að árshlutareikningurinn gefi glögga mynd af rekstrarafkomu Ríkisútvarpsins ohf. á tímabilinu 1. janúar 2017 til 30. júní 2017 og eignum, skuldum og fjárhagsstöðu félagsins þann 30. júní 2017. Jafnframt er það álit stjórnar og framkvæmdastjóra að árshlutareikningurinn, skýrsla stjórnar og framkvæmdastjóra gefi glögg yfirlit um fjárhagsþróun, rekstrarárangur og stöðu félagsins.

Stjórn og framkvæmdastjóri Ríkisútvarpsins staðfesta hér með árshlutareikning félagsins fyrir tímabilið 1. janúar til 30. júní 2017 með undirritun sinni.

Reykjavík, 31. ágúst 2017

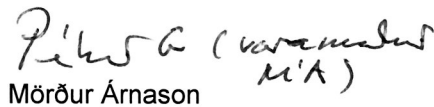
  
Ragnheiður Ríkharðsdóttir  
stjórnarformaður


  
Brynjólfur Stefánsson

  
Jón Ólafsson

  
Jón Jónsson

  
Friðrik Rafnsson

  
Möður Árnason

  
Guðlaugur G. Sverrisson

  
Lára Hanna Einarsdóttir

  
Birna Þórarinsdóttir

  
Valgeir Vilhjálmsson  
fulltrúi starfsmanna

  
Magnús Geir Þórðarson  
framkvæmdastjóri

## Rekstrarreikningur og yfirlit um heildarafkomu fyrir tímabilið 1. janúar - 30. júní 2017

	Skýr	1.1.2017 - 30.6.2017	1.1.2016 - 30.6.2016
<b>Rekstrartekjur</b>			
Almannaþjónusta .....	4	1.951.280.559	1.882.500.001
Samkeppnisrekstur .....	4	1.151.899.924	1.123.152.674
		<u>3.103.180.483</u>	<u>3.005.652.675</u>
<b>Rekstrargjöld</b>			
Almannaþjónusta .....	4	(2.649.425.295)	(2.537.385.293)
Samkeppnisrekstur .....	4	(216.116.375)	(223.120.208)
Afskriftir .....	7	(156.191.431)	(146.843.328)
		<u>(3.021.733.101)</u>	<u>(2.907.348.829)</u>
<b>Rekstrarhagnaður .....</b>		81.447.382	98.303.846
Fjármunatekjur .....		1.062.667	1.756.711
Fjármagnsgjöld .....		(145.644.674)	(169.392.622)
Gengismunur .....		18.847.204	21.640.649
Hrein fjármagnsgjöld .....	6	<u>(125.734.804)</u>	<u>(145.995.262)</u>
<b>Tap fyrir tekjuskatt .....</b>		(44.287.422)	(47.691.416)
Tekjuskattur .....		0	9.538.283
<b>Tap og heildarafkoma .....</b>		<u>(44.287.422)</u>	<u>(38.153.133)</u>

## Efnahagsreikningur 30. júní 2017

### Eignir

	Skýr.	30.6.2017	31.12.2016
<b>Fastafjármunir</b>			
Varanlegir rekstrarfjármunir .....	7	4.510.732.249	4.417.339.435
Óefnislegar eignir .....		132.998.437	139.634.780
Sýningarréttur .....	8	769.611.341	604.302.968
Aðrar eignir .....		286.301.133	299.617.467
		<u>5.699.643.160</u>	<u>5.460.894.650</u>
<b>Veltufjármunir</b>			
Sýningarréttur .....	8	874.285.742	964.355.964
Viðskiptakröfur .....		1.132.786.863	1.390.450.123
Aðrar skammtímakröfur .....		13.618.623	18.879.435
Handbært fé .....		18.914.621	2.554.808
		<u>2.039.605.848</u>	<u>2.376.240.329</u>
<b>Eignir samtals</b>		<u>7.739.249.008</u>	<u>7.837.134.980</u>

### Eigið fé og skuldir

#### Eigið fé

Hlutfé .....		839.723.000	839.723.000
Yfirverðsreikningur hlutfjár .....		265.253.903	265.253.903
Óráðstafað eigið fé .....		719.590.806	763.878.228
Eigið fé samtals		<u>1.824.567.709</u>	<u>1.868.855.131</u>

#### Langtímaskuldir

Langtímaskuldir .....	9	3.419.298.981	3.544.877.770
Aðrar fjárskuldir .....	9	274.737.089	269.440.313
		<u>3.694.036.070</u>	<u>3.814.318.083</u>

#### Skammtímaskuldir

Viðskiptaskuldir .....	10	886.323.009	831.004.391
Skuldir við lánastofnanir .....		250.758.473	302.942.224
Næsta árs afborganir langtímaskulda .....	9	300.847.565	301.919.737
Ógreidd laun og launatengd gjöld .....		577.601.839	503.491.303
Aðrar skammtímaskuldir .....	10	205.114.342	214.604.111
		<u>2.220.645.228</u>	<u>2.153.961.766</u>

Skuldir samtals		<u>5.914.681.299</u>	<u>5.968.279.848</u>
-----------------	--	----------------------	----------------------

### Eigið fé og skuldir samtals

		<u>7.739.249.008</u>	<u>7.837.134.980</u>
--	--	----------------------	----------------------

## Yfirlit um sjóðstreymi fyrir tímabilið 1. janúar - 30. júní 2017

	1.1.2017 - 30.6.2017	1.1.2016 - 30.6.2016
<b>Rekstrarhreyfingar</b>		
Rekstrarhagnaður tímabilsins .....	81.447.382	98.303.846
Afskriftir .....	156.191.431	146.843.328
Söluhagnaður fastafjármuna .....	(2.006.127)	0
Veltufé frá rekstri án vaxta og skatta .....	235.632.686	245.147.174
Sýningarréttur, (hækkun) lækkun .....	(75.238.151)	25.869.826
Aðrar rekstartengdar eignir, lækkun .....	276.137.521	49.363.836
Rekstartengdar skuldir, hækkun (lækkun) .....	144.118.540	(37.793.039)
Handbært fé frá rekstri án vaxta og skatta .....	580.650.596	282.587.797
Innborgaðir vextir .....	1.062.667	1.756.711
Greiddir vextir .....	(118.025.882)	(105.559.572)
<b>Handbært fé frá rekstri</b>	<b>463.687.381</b>	<b>178.784.936</b>
<b>Fjárfestingahreyfingar</b>		
Keyptir varanlegir rekstrarfjármunir .....	(231.042.265)	(129.664.003)
Keyptar óefnislegar eignir .....	(12.487.928)	(2.600.047)
Seldir varanlegir rekstrarfjármunir .....	2.588.418	0
	(240.941.775)	(132.264.050)
<b>Fjármögnunarhreyfingar</b>		
Afborganir langtímaskulda .....	(160.679.801)	(152.076.897)
Nýjar langtímaskuldir .....	6.477.759	0
Breyting skulda við lánastofnanir .....	(52.183.751)	123.371.991
	(206.385.793)	(28.704.906)
(Lækkun) hækkun handbærs fjár .....	16.359.813	17.815.980
Handbært fé í upphafi tímabils .....	2.554.808	3.854.079
Handbært fé í lok tímabils .....	18.914.621	21.670.059

## Yfirlit um eigið fé 30. júní 2017

	Hlutfé *	Yfirverðs- reikningur hlutafjár	Óráðstafað eigið fé	Eigið fé samtals
Staða 1.1.2016.....	839.723.000	265.253.903	(665.310.235)	439.666.667
Heildarafkoma tímabilsins.....	0	0	(38.153.133)	(38.153.133)
Staða 30.06.2016.....	<u>839.723.000</u>	<u>265.253.903</u>	<u>(703.463.367)</u>	<u>401.513.534</u>
Staða 1.1.2017.....	839.723.000	265.253.903	763.878.228	1.868.855.131
Heildarafkoma tímabilsins.....	0	0	(44.287.422)	(44.287.422)
Staða 30.6.2017.....	<u>839.723.000</u>	<u>265.253.903</u>	<u>719.590.806</u>	<u>1.824.567.709</u>

\* Útgefnir hlutir í lok tímabils eru alls 839.723.000 og er nafnverð hvers hlutar ein íslensk króna. Hver króna nafnverðs jafngildir einu atkvæði. Allt hlutfé félagsins hefur verið greitt.



## 1. Starfsemi

Ríkisútvarpið ohf. er sjálfstætt opinbert hlutafélag í eigu íslenska ríkisins og starfar á grundvelli laga nr. 23/2013. Tilgangur félagsins er rekstur hvers konar fjölmiðlaþjónustu í almannabágu og önnur starfsemi. Nánar er kveðið á um markmið, hlutverk, skyldur og umfang starfseminnar í sérstökum samningi frá 5. apríl 2016, milli Ríkisútvarpsins ohf. og mennta- og menningarmálaráðherra. Höfuðstöðvar félagsins eru að Efstaletti 1, Reykjavík.

## 2. Yfirlýsing um beitingu alþjóðlegra reikningsskilastaða

Árshlutareikningur Ríkisútvarpsins ohf. fyrir reikningstímabilið 1. janúar til 30. júní 2017 er gerður í samræmi við alþjóðlegan reikningsskilastaðal um árshlutareikninga, IAS 34. Árshlutareikningur Ríkisútvarpsins ohf. inniheldur ekki allar þær upplýsingar sem krafist er í ársreikningi og ætti að lesa í samhengi við síðasta ársreikning félagsins fyrir reikningsárið 2016.

## 3. Grundvöllur reikningsskilanna

Við gerð árshlutareikningsins er sömu reikningsskilaaðferðum beitt og við gerð ársreiknings fyrir árið 2016. Hægt er að nálgast árshlutareikninginn hjá félaginu eða á vef þess [www.ruv.is](http://www.ruv.is). Árshlutareikningurinn er gerður í íslenskum krónum sem er starfsrækslugjaldmiðill félagsins.

Gerð árshlutareikninga í samræmi við alþjóðlegan staðal krefst þess að stjórnendur taki ákvarðanir, meti og gefi sér forsendur sem hafa áhrif á beitingu reikningsskilaaðferða og birtar fjárhæðir eigna, skulda, tekna og gjalda. Endanlegar niðurstöður geta verið frábrugðnar þessu mati. Mat og forsendur á bak við matið eru í stöðugri endurskoðun. Breytingar á reikningshaldslegu mati eru færðar á því tímabili sem þær falla til og þeim framtíðartímabilum sem breytingarnar hafa áhrif á.

#### 4. Rekstur deilda

Samkvæmt 6. gr. laga um fjölmiðil í almannapjónustu nr. 23/2013 ber Ríkisútvarpinu ohf. að halda fjárreiðum alls reksturs vegna fjölmiðlapjónustu í almannapágu aðskildum frá fjárreiðum annars reksturs á vegum félagsins. Skal hlutlæg kostnaðaraðgreining á almannapjónustuhlutverki Ríkisútvarpsins ohf. byggð á ársreikningi félagsins, að teknu tilliti til tekna að frádregnum kostnaði við þann hluta starfseminnar sem fellur undir samkeppnisrekstur.

##### Rekstur fjölmiðils í almannapágu greinist þannig:

	2017 1.1 - 30.6	2016 1.1 - 30.6
Pjónustutekjur .....	1.938.000.000	1.882.500.001
Styrkir og aðrar tekjur .....	13.280.559	0
	<u>1.951.280.559</u>	<u>1.882.500.001</u>
Réttindagreiðslur vegna dagskrár .....	(571.836.887)	(515.326.949)
Aðkeypt þjónusta, launa- og starfsmannatengdur kostn. vegna dagskrár .....	(1.388.529.120)	(1.363.821.804)
Tæknikostnaður, rekstur áhalda og tækja og hugbúnaður .....	(144.927.688)	(146.145.665)
Kostnaður vegna dreifikerfis .....	(232.214.196)	(220.248.584)
Annar beinn kostnaður vegna dagskrár .....	(118.881.893)	(129.583.344)
Kostnaður vegna skrifstofu útvarpsstjóra, fjármáladeildar og stjórnar .....	(136.977.891)	(114.702.510)
Rekstur húsnæðis og annar rekstrarkostnaður .....	(146.061.866)	(144.043.498)
Hlutdeild samkeppnisrekstrar í kostnaði * .....	90.004.246	96.487.061
	<u>(2.649.425.295)</u>	<u>(2.537.385.293)</u>
	<u>(698.144.736)</u>	<u>(654.885.292)</u>

##### Rekstur samkeppnisrekstrar greinist þannig:

	2017 1.1 - 30.6	2016 1.1 - 30.6
Tekjur af samkeppnisrekstri .....	1.151.899.924	1.123.152.674
Hlutdeild í kostnaði fjölmiðlapjónustu * .....	(90.004.246)	(96.487.061)
Beinn kostnaður vegna samkeppnisrekstrar .....	(126.112.129)	(126.633.147)
	<u>(216.116.375)</u>	<u>(223.120.208)</u>
	<u>935.783.549</u>	<u>900.032.466</u>

\* Samanburðarfjárhæð á hlutdeild samkeppnisrekstrar í rekstri fjölmiðils í almannapágu var breytt vegna reiknivillu. Engar forsendubreytingar hafa átt sér stað.

#### 5. Launamál

##### Laun og tengd gjöld greinast þannig:

	2017 1.1 - 30.6	2016 1.1 - 30.6
Heildarlaun .....	1.091.723.111	1.074.003.079
Lífeyrissjóður .....	117.450.844	109.882.982
Önnur launatengd gjöld .....	106.773.901	108.866.706
	<u>1.315.947.856</u>	<u>1.292.752.767</u>
Heildarstöðugildi .....	258	256

Gjaldfærð laun og lífeyrissjóður til æðstu stjórnenda félagsins, annarra en útvarpsstjóra, námu 60,7 milljónum króna á tímabilinu 1. janúar - 30. júní 2017 (2016: 56,5 milljónir króna). Heildarlaun og þóknarir útvarpsstjóra námu 10,5 milljónum króna á tímabilinu (2016: 10 milljónir króna). Stjórnarlaun námu 6,3 milljónum króna (2016: 6,0 milljónir króna).

## 6. Fjármunatekjur og fjármagnsgjöld

	2017 1.1 - 30.6	2016 1.1 - 30.6
Vaxtatekjur .....	1.062.667	1.756.711
Vaxtagjöld og verðbætur af langtímaskuldum .....	(138.150.071)	(156.880.881)
Önnur vaxtagjöld .....	(7.494.604)	(12.511.741)
	<u>(145.644.674)</u>	<u>(169.392.622)</u>
Gengismunur .....	18.847.204	21.640.649
Hrein fjármagnsgjöld samtals .....	<u>(125.734.804)</u>	<u>(145.995.262)</u>

## 7. Varanlegir rekstrarfjármunir

	Fasteignir	Dreifikerfi	Áhöld, tæki og innrétingar	Aðrar eignir	Samtals
<b>Kostnaðarverð</b>					
Staða 1.1.2016.....	3.170.421.292	467.936.874	1.903.378.519	101.296.707	5.643.033.391
Eignfært á tímabilinu ....	42.750.553	17.053.365	296.612.168		356.416.086
Selt á tímabilinu .....	(256.571.843)				(256.571.843)
Staða 31.12.2016.....	2.956.600.002	484.990.239	2.199.990.687	101.296.707	5.742.877.634
Eignfært á tímabilinu ....	51.538.409	11.630.805	167.873.051		231.042.265
Niðurlagt á tímabilinu ....		(24.379.163)	(217.648.106)		(242.027.269)
Selt á tímabilinu .....			(582.291)		(582.291)
Staða 30.6.2017.....	<u>3.008.138.412</u>	<u>472.241.882</u>	<u>2.149.633.342</u>	<u>101.296.708</u>	<u>5.731.310.339</u>
<b>Afskriftir</b>					
Staða 1.1.2016.....		270.795.276	784.074.253	458.714	1.055.328.243
Afskrift tímabilsins .....		32.606.492	237.341.291	262.176	270.209.959
Staða 31.12.2016.....		303.401.768	1.021.415.544	720.890	1.325.538.200
Afskrift tímabilsins .....		16.999.875	119.936.926	130.359	137.067.160
Niðurlagt á tímabilinu ....		(24.379.163)	(217.648.106)		(242.027.269)
Staða 30.6.2017.....		<u>296.022.480</u>	<u>923.704.364</u>	<u>851.249</u>	<u>1.220.578.092</u>
<b>Bókfært verð</b>					
Staða 31.12.2016.....	2.956.600.002	181.588.472	1.178.575.144	100.575.818	4.417.339.435
Staða 30.6.2017.....	3.008.138.412	176.219.402	1.225.928.978	100.445.459	4.510.732.249
Afskriftarhlutföll .....	0%	6-30%	7-20%	0-1%	

Vegna lánasamninga við Landsbankann er þinglýst kvöð á fasteign félagsins að Efstaleiti 1 um að hún verði ekki veðsett.

## 8. Samningsbundinn sýningarréttur á innlendu og erlendu dagskrárefni

	<b>Samningsbundinn sýningarréttur</b>
Staða 1.1.2016.....	1.400.500.815
Keypt efni á tímabilinu .....	934.477.199
Sýnt efni á tímabilinu .....	(766.319.082)
Staða 31.12.2016.....	<u>1.568.658.932</u>
Keypt efni á tímabilinu .....	535.033.206
Sýnt efni á tímabilinu .....	(459.795.055)
Staða 30.6.2017.....	<u>1.643.897.083</u>
Flokkað meðal fastafjármuna .....	769.611.341
Flokkað meðal veltufjármuna .....	874.285.742
	<u>1.643.897.083</u>

## 9. Langtímaskuldir

	<b>30.6.2017</b>	<b>31.12.2016</b>
Skuldir í DKK, vextir 4,29% - 7,96% .....	35.811.965	43.731.164
Verðtryggðar skuldir í ISK, vextir 5,0% .....	2.804.765.925	2.920.947.885
Óverðtryggðar skuldir í ISK, 6,73-6,96% .....	879.568.656	882.118.457
	<u>3.720.146.546</u>	<u>3.846.797.507</u>
Næsta árs afborganir langtímaskulda .....	(300.847.565)	(301.919.737)
Langtímaskuldir alls .....	3.419.298.981	3.544.877.770
<b>Aðrar fjárskuldir</b>	<b>30.6.2017</b>	<b>31.12.2016</b>
Langtímaskuldir vegna samningsbundins sýningarréttar.....	274.737.089	269.440.313

## 10. Peningalegar skuldir

<b>Viðskiptaskuldir</b>	<b>30.6.2017</b>	<b>31.12.2016</b>
Innlendar viðskiptaskuldir.....	624.739.277	533.058.835
Erlendar viðskiptaskuldir.....	261.583.732	297.945.556
	<u>886.323.009</u>	<u>831.004.391</u>
<b>Aðrar skammtímaskuldir</b>	<b>30.6.2017</b>	<b>31.12.2016</b>
Fyrirfram innheimtar tekjur.....	0	1.368.615
Ógreiddir áfallnir vextir.....	48.384.366	51.198.396
Aðrar skammtímaskuldir.....	156.729.976	162.037.100
	<u>205.114.342</u>	<u>214.604.111</u>

## 11. Kennitölur

	<b>2017</b>	<b>2016</b>
	<b>1.1 - 30.6</b>	<b>1.1 - 30.6</b>
Úr yfirliti um heildarafkomu:		
Hagnaður fyrir afskriftir, vexti og skatta (EBITDA) .....	237.638.813	245.147.174
Hagnaður fyrir afskriftir / rekstrartekjur .....	7,7%	8,2%
Rekstrarhagnaður / rekstrartekjur .....	2,6%	3,3%
Afkoma tímabilsins / rekstrartekjur .....	-1,4%	-1,3%
Hlutfall þjónustutekna af rekstrartekjum .....	62,9%	62,6%
Hlutfall tekna af samkeppnisrekstri af rekstrartekjum .....	37,1%	37,4%
Hlutfall kostnaðar vegna þjónustusamnings af rekstrartekjum .....	85,4%	82,0%
Úr efnahagsreikningi:	<b>30.6.2017</b>	<b>31.12.2016</b>
<b>Greiðsluhæfi</b>		
Lausafjárhlutfall .....	0,52	0,66
Veltufjármunir án birgða/skammtímaskuldir		
Veltufjárhlutfall .....	0,92	1,10
Veltufjármunir/skammtímaskuldir		
<b>Fjárhagslegur styrkur</b>		
Eiginfjárhlutfall .....	23,6%	23,8%
Eigið fé/heildarfjármagn		

## 12. Fjárhagsleg endurskipulagning

Fyrir liggur að þrátt fyrir nýlega sölu eigna mun Ríkisútvarpið, þegar fram líða stundir, ekki geta staðið undir greiðslum afborgana af láni frá Lífeyrissjóði starfsmanna ríkisins m.v. vaxtakjör og greiðsluskilmála lánsins, væntar tekjur félagsins og kröfu um óbreytta starfsemi. Stjórn félagsins mun halda áfram að leita varanlegra lausna varðandi lánið og yfirsuldsetningu félagsins.

## 13. Samþykkt ársreiknings

Árshlutareikningurinn var samþykktur af stjórn félagsins og leyfður til birtingar þann 31. ágúst.2017.