

## ATSAKINGŲ ASMENŲ PATVIRTINIMAS


2009-08-27

Vadovaudamiesi Lietuvos Respublikos vertybinių popierių įstatymo 22 straipsniu ir Lietuvos Respublikos vertybinių popierių komisijos periodinės ir papildomos informacijos rengimo ir pateikimo taisyklėmis, mes, laikinai einantis AB "Klaipėdos jūrų krovinių kompanija" generalinio direktoriaus pareigas Vytautas Kaunas ir vyriausiasis buhalteris Šarūnas Kručius, patvirtiname, kad mūsų žiniomis pridedamos AB "Klaipėdos jūrų krovinių kompanija" šešių mėnesių, pasibaigusių 2009 m. birželio 30 d., neauditotos tarpinės bendrovės finansinės ataskaitos parengtos pagal Tarptautinius finansinės atskaitomybės standartus, priimtus taikyti Europos Sąjungoje, atitinka tikrovę ir teisingai parodo AB "Klaipėdos jūrų krovinių kompanija" turta, įsipareigojimus, finansinę būklę, pelną arba nuostolius, o tarpiniame pranešime yra teisingai nurodyta verslo plėtros ir veiklos apžvalga.

L.e.p generalinis direktorius

  
Vytautas Kaunas

Vyriausiasis buhalteris

  
Šarūnas Kručius

## BALANSAS

	<b>Bendrovė</b>	
	<b>2009.06.30</b>	<b>2008.12.31</b>
<b>TURTAS</b>		
<b>Ilgalaikis turtas</b>		
Nematerialusis turtas	1.288	1.446
Materialusis turtas		0
Žemė	11.858	11.858
Pastatai ir statiniai	113.389	119.258
Mašinos ir įrengimai	29.465	12.907
Kitas materialusis turtas	1.055	20.284
Nebaigta statyba ir išankstiniai apmokėjimai		
	<b>4.948</b>	<b>4.136</b>
Ilgalaikio materialiojo turto iš viso	160.715	168.443
Investicinis turtas	6.661	6.902
Ilgalaikis finansinis turtas		
Investicijos į dukterines, bendras ir asocijuotas įmones	2.121	1.407
Pardavimui skirtos investicijos	50	50
Ilgalaikės gautinos sumos	14.009	13.752
Ilgalaikio finansinio turto iš viso	16.181	15.209
Atidėtojo pelno mokesčio turtas	0	250
<b>Ilgalaikio turto iš viso</b>	<b>184.844</b>	<b>192.250</b>
<b>Trumpalaikis turtas</b>		
Atsargos	2.574	2.915
Gautinos sumos	15.019	35.228
Sukauptos pajamos, ateinančio laikotarpio sąnaudos ir išankstiniai apmokėjimai		
	5.826	1.095
Pinigai ir pinigų ekvivalentai	10.157	9.054
<b>Trumpalaikio turto iš viso</b>	<b>33.577</b>	<b>48.292</b>
<b>Turto iš viso</b>	<b>218.421</b>	<b>240.542</b>



(tęsinys kitame lape)

**BALANSAS (tęsinys)**

	<b>Bendrovė</b>	
	<b>2009.06.30</b>	<b>2008.12.31</b>
<b>NUOSAVAS KAPITALAS IR ĮSIPAREIGOJIMAI</b>		
<b>Nuosavas kapitalas</b>		
<b>Priskirtinas Bendrovės akcininkams</b>		
Akcinis kapitalas	126.704	126.704
Privalomasis rezervas	12.899	12.899
Nepaskirstytas pelnas	53.515	72.193
	<b>193.118</b>	<b>211.796</b>
<b>Mažumos dalis</b>	<b>0</b>	<b>0</b>
<b>Nuosavo kapitalo iš viso</b>	<b>193.118</b>	<b>211.796</b>
<b>Įsipareigojimai</b>		
<b>Ilgalaikiai įsipareigojimai</b>		
Ilgalaikės paskolos	10.738	10.738
Lizingas (finansinė nuoma)	519	520
Atidėtojo pelno mokesčio įsipareigojimas	0	0
Ilgalaikės prekybos skolos	0	0
<b>Ilgalaikių įsipareigojimų iš viso</b>	<b>11.258</b>	<b>11.258</b>
<b>Trumpalaikiai įsipareigojimai</b>		
Ilgalaikių paskolų einamųjų metų dalis ir trumpalaikės paskolos	0	0
Lizingo (finansinės nuomos) einamųjų metų dalis	125	249
Ilgalaikių prekybos skolų einamųjų metų dalis	0	0
Prekybos skolos	4.061	5.592
Mokėtinas pelno mokestis	762	805
Gauti avansai	342	520
Kitos mokėtinos sumos	8.755	10.322
<b>Trumpalaikių įsipareigojimų iš viso</b>	<b>14.045</b>	<b>17.488</b>
<b>Nuosavo kapitalo ir įsipareigojimų iš viso</b>	<b>218.421</b>	<b>240.542</b>

I.e.p. Generalinis direktorius \_\_\_\_\_ Vytautas Kaunas

\_\_\_\_\_ Vyriausiasis buhalteris Šarūnas Kručius

 2009 rugpjūčio 27  
 2009 rugpjūčio 27

## Pelno (nuostolių) ataskaita

	I pusmetis		II ketvirtis	
	2009 01-06	2008 01-06	2009 04-06	2008 04-06
Pardavimo pajamos	54.098	88.667	24.615	42.303
Pardavimo savikaina	-36.872	-55.203	-17.344	-26.634
<b>Bendrasis pelnas</b>	<b>17.226</b>	<b>33.464</b>	<b>7.272</b>	<b>15.669</b>
Veiklos sąnaudos	-18.328	-20.761	-9.786	-8.995
<b>Tipinės veiklos pelnas (nuostoliai)</b>	<b>-1.102</b>	<b>12.702</b>	<b>-2.515</b>	<b>6.675</b>
Kitos veiklos pajamos (sąnaudos), grynasis rezult.	5.901	1.821	2.351	1.080
Finansinės ir investicinės veiklos pajamos	378	469	126	246
Finansinės ir investicinės veiklos (sąnaudos)	-186	-3.980	-71	-2.340
<b>Įprastinės veiklos pelnas</b>	<b>4.990</b>	<b>11.014</b>	<b>-109</b>	<b>5.660</b>
Asocijuotų ir bendrų įmonių pelno (nuostolių) dalis	1331	948	958	-
<b>Pelnas prieš apmokestinimą</b>	<b>6.321</b>	<b>11.961</b>	<b>849</b>	<b>5.660</b>
Pelno mokestis	0		0	
<b>Grynasis pelnas (nuostoliai)</b>	<b>6.321</b>	<b>11.961</b>	<b>849</b>	<b>5.660</b>
<b>Priskirtinas:</b>				
Bendrovės akcininkams	6.321	11.961	849	5.660
Mažumai	-	-	-	-
	<b>6.321</b>	<b>11.961</b>	<b>849</b>	<b>5.660</b>

I.e.p. Generalinis direktorius

Vytautas Kaunas



2009 rugpjūčio 27

Vyriausiasis buhalteris

Šarūnas Kručius



2009 rugpjūčio 27

## Nuosavo kapitalo pokyčių ataskaita

	Akcinis kapitalas	Privalomasis rezervas	Nepaskirstytas pelnas	Iš viso
<b>2008 m. sausio 1 d. likutis</b>	<b>126.704</b>	<b>12.899</b>	<b>81.860</b>	<b>227.962</b>
Grynasis pelnas 2008 m. I pusmetis	-	-	11.961	11.961
<b>2008 m. birželio 30 d. likutis</b>	<b>126.704</b>	<b>12.899</b>	<b>93.821</b>	<b>233.424</b>
Grynasis pelnas 2008 m. II pusmetis	-	-	3.275	3.275
Paskelbti dividendai	-	-	(23.000)	(23.000)
Gautinos sumos diskontavimo įtaka	-	-	(1.903)	
<b>2008 m. gruodžio 31 d. likutis</b>	<b>126.704</b>	<b>12.899</b>	<b>72.193</b>	<b>211.796</b>
Grynasis periodo pelnas	-	-	6.321	6.321
Paskelbti dividendai	-	-	(25.000)	(25.000)
<b>2009 m. birželio 30 d. likutis</b>	<b>126.704</b>	<b>12.899</b>	<b>53.514</b>	<b>193.118</b>

I.e.p. Generalinis direktorius

Vytautas Kaunas

2009 rugpjūčio 27

Vyriausiasis buhalteris

Šarūnas Kručius

2009 rugpjūčio 27

## Pinigų srautų ataskaita

	H1 2009	H1 2008
<b>Pagrindinės veiklos pinigų srautai</b>		
Grynasis pelnas	6.321	11.961
<b>Nepiniginių sąnaudų (pajamų) atstatymas:</b>	-	-
Nusidėvėjimas ir amortizacija	9.008	9.868
Bendrų ir asocijuotų įmonių rezultatas	157	27
Palūkanų sąnaudos	(714)	(453)
Palūkanų (pajamos)	166	223
Dividendų (pajamos)	(134)	(407)
Pelno mokesčio sąnaudos	(617)	(517)
Sukauptų pajamų ir atidėtų sąnaudų pasikeitimas	-	-
Ilgalaikio turto vertės sumažėjimo pasikeitimas	29	(1.318)
Abejotinų gautinų sumų vertės sumažėjimo pasikeitimas	-	-
Atsargų vertės sumažėjimo pasikeitimas	-	-
Pelnas iš ilgalaikio materialiojo turto pardavimo	-	-
Ilgalaikio materialiojo turto nurašymai	(4.690)	58
Investicijų vertės sumažėjimo pokytis	90	-
	<b>9.616,00</b>	<b>19.442</b>
<b>Apyvartinio kapitalo pasikeitimai:</b>		
Atsargų (padidėjimas) sumažėjimas	-	(139)
Gautinų sumų ir išankstinių apmokėjimų sumažėjimas (padidėjimas)	341	(4.965)
Prekybos skolų (sumažėjimas) padidėjimas	(1.410)	(71)
(Sumokėtas) pelno mokesčiai	(2.334)	(1.022)
Kitų įsipareigojimų padidėjimas (sumažėjimas)	(1.779)	(480)
<b>Grynieji pagrindinės veiklos pinigų srautai</b>	<b>4.434</b>	<b>12.765</b>

(tęsinys kitame lape)

**Pinigų srautų ataskaita (tęsinys)**

	H1 2009	H1 2008
<b>Investicinės veiklos pinigų srautai</b>		
Ilgalaikio materialiojo turto (įsigijimas)	(1.134)	(14.170)
Nematerialiojo turto (įsigijimas)	-	-
Ilgalaikio materialiojo turto perleidimas	4.582	197
Asocijuotų įmonių ir kitų investicijų (įsigijimas)	-	-
Dukterinių įmonių ir kitų investicijų pardavimas	5.495	(3.235)
Paskolų (suteikimas)	-	-
Paskolų susigrąžinimas	12.007	174
Gauti dividendai	392	517
Gautos palūkanos	410	548
<b>Gryniesi investicinės veiklos pinigų srautai</b>	<b>21.752</b>	<b>(15.969)</b>
<b>Finansinės veiklos pinigų srautai</b>		
Dividendų (išmokėjimas)	(24.793)	(18.659)
Paskolų gavimas	-	2.732
Paskolų (grąžinimas)	-	-
(Sumokėtos) palūkanos	(149)	(197)
Finansinės nuomos (mokestis)	(141)	(141)
<b>Gryniesi finansinės veiklos pinigų srautai</b>	<b>(25.083)</b>	<b>(16.265)</b>
<b>Grynasis pinigų srautų padidėjimas (sumažėjimas)</b>	<b>1.103</b>	<b>(19.469)</b>
<b>Pinigai ir pinigų ekvivalentai laikotarpio pradžioje</b>	<b>9.054</b>	<b>34.618</b>
<b>Pinigai ir pinigų ekvivalentai laikotarpio pabaigoje</b>	<b>10.157</b>	<b>15.149</b>

I.e.p. Generalinis direktorius

Vytautas Kaunas



2009 rugpjūčio 27

Vyriausiasis buhalteris

Šarūnas Kručius



2009 rugpjūčio 27

## Finansinių ataskaitų aiškinamasis raštas

### 1 Bendroji informacija

AB „Klaipėdos jūrų krovinių kompanija“ (toliau „Bendrovė“) yra Lietuvos Respublikoje registruota akcinė bendrovė. Jos buveinės adresas yra:

J. Zauerveino g. 18, Klaipėda  
Lietuva

Bendrovė užsiima krovos ir susijusių su krova paslaugų teikimu Klaipėdos jūrų uoste. Bendrovė pradėjo savo veiklą 1994 m. rugsėjo mėn. Iki 1994 m. gegužės 31 d. Bendrovės pavadinimas buvo SPĮ „Klaipėdos valstybinis jūrų prekybos uostas“. 1995 m. gegužės 3 d. Bendrovė buvo įregistruota kaip akcinė bendrovė. Jos akcijomis prekiaujama Vilniaus vertybinių popierių biržos Baltijos akcijų papildomajame prekybos sąrašė.

2008 m. gruodžio 31 ir 2009 m. kovo 31 d. Bendrovės akcininkai buvo:

	Turimų akcijų skaičius	Nuosavybės dalis
UAB koncernas „Achemos Grupė“	11.753.023	92,76%
Kiti smulkūs akcininkai	917.406	7,24%
Iš viso	12.670.429	100,00%

Visos akcijos, kurių nominali vertė 10 litų, yra paprastosios ir 2008 m. gruodžio 31 d. bei 2009 m. birželio 30 d. buvo pilnai apmokėtos. Įstatinis kapitalas 2008 m. ir 2009 m. nesikeitė. Dukterinės, bendros ir asocijuotos įmonės 2008 m. ir 2009 m. birželio 30 d. Bendrovės akcijų neturėjo. Bendrovė taip pat neturėjo įsigijusi savų akcijų.

Bendrovė neturėjo kontrolės dukterinėse įmonėse UAB „Klasco ekspedicija“ ir UAB „Krantas forwarding“. Po UAB „Krovinių terminalas akcijų pardavimo 2008 m. birželio 9 d., bendrovė neturėjo kontroliuojamų įmonių, todėl 2009 metų birželio 30 d. konsoliduota finansinė atskaitomybė nesudaroma.

2009 m. birželio 30 d. Bendrovėje dirbo 731 darbuotojai (784 darbuotojai 2008 m. gruodžio 31 d.).

### 2 Finansinės atskaitomybės forma ir turinys

Ši finansinė atskaitomybė yra parengta pagal galiojusias Tarptautinius finansinės atskaitomybės standartus (TFAS), priimtus taikyti Europos Sąjungoje.

Investicijos į asocijuotas įmones, kurioms AB „Klaipėdos jūrų krovinių kompanija“ daro reikšmingą įtaką, finansinėse ataskaitose yra apskaitomos taikant nuosavybės metodą. Investicijos į asocijuotas įmones atgautinos vertės vertinimas yra atliekamas tuomet, kai atsiranda vertės sumažėjimo požymiai arba kai ankstesniais metais pripažintas vertės sumažėjimas nebeegzistuoja.

Tarpinei finansinei atskaitomybei taikyti tie patys apskaitos principai, kaip ir metinei atskaitomybei.

Bendrovės funkcinė valiuta yra vietinė valiuta, litas. Šioje finansinėje atskaitomybėje visos sumos taip pat yra pateiktos vietine valiuta, litais. Litas yra susietas su euru santykiu 3,4528 litai už 1 eurą, o lito kursą kitų valiutų atžvilgiu kasdien nustato Lietuvos Bankas.