

KONSOLIDĒTIE 2017. GADA REVIDĒTIE FINANŠU PĀRSKATI

2018. gada 18. aprīlī, Rīgā

Atruna

Šo prezentāciju un visus materiālus, kas izplatīti vai darīti pieejami saistībā ar to (turpmāk kopā saukti - prezentācija), ir sagatavojusi AS „Latvenergo” (turpmāk — Sabiedrība) tikai un vienīgi jūsu lietošanai informācijas iegūšanas nolūkā. Pieklūstot pilnīgam prezentācijas saturam vai tā daļai, lejupeļādējot un lasot to vai citādi padarot to sev pieejamu, jūs piekrītat, ka jums ir saistoši šeit norādītie ierobežojumi un šajā dokumentā norādītie noteikumi un nosacījumi.

Jums ir tiesības apskatīt un izdrukāt šo prezentāciju un saglabāt tās kopiju tikai savām vajadzībām. Nekādu šajā prezentācijā ietverto informāciju nedrīkst kopēt, izgatavot tās fotokopijas, dublikātus, kā arī reproducēt, nodot tālāk, izplatīt, publicēt, izlikt apskatei vai citādi izpaust tās saturu, nodot publicēšanai vai izplatīt tieši vai netieši, pilnībā vai daļēji, jebkādā formā ar jebkādiem līdzekļiem un jebkādam mērķim nevienai citai personai, kas nav jūsu direktors, amatpersona, darbinieks vai persona, kura nolīgta konsultāciju sniegšanai jums un kas piekrīt, ka tai ir saistoši šeit noteiktie ierobežojumi.

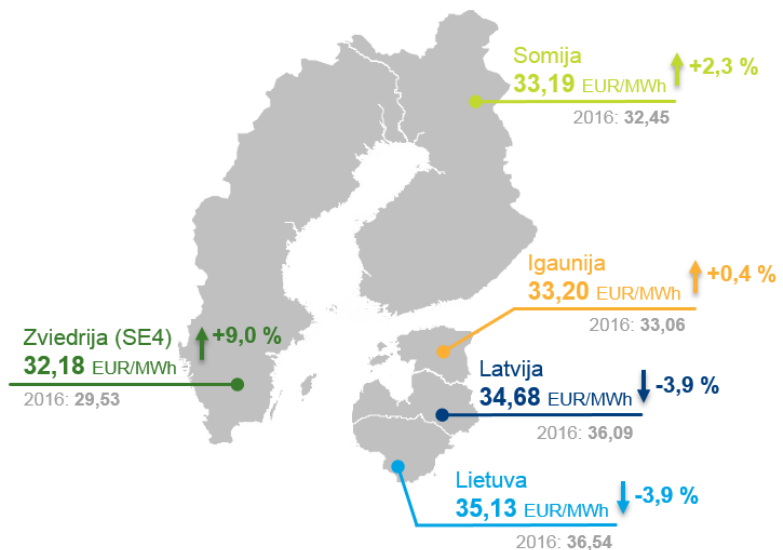
Prezentācija nav piedāvājums, pamudinājums vai uzaicinājums parakstīties uz Sabiedrības vai kāda tās grupas dalībnieka vērtspapīriem, apņemt tos iegādāties vai iegūt citādā veidā, tā neveido šāda piedāvājuma, pamudinājuma vai uzaicinājuma daļu, un to nedrīkst interpretēt kā tādu, un tā un neviena tās daļa neveido pamatu nevienam līgumam par Sabiedrības vai kāda tās grupas dalībnieka vērtspapīru pirkšanu vai parakstīšanos uz tiem, un uz to nevar pamatoties šajā sakarā, kā arī tā un neviena tās daļa neveido pamatu nekādam līgumam vai saistībām un uz to nevar pamatoties šajā sakarā. Visām personām, kas apsver Sabiedrības vērtspapīru pirkšanu, ir pašām patstāvīgi jāiepazīstas ar informāciju pirms ieguldījuma lēmuma pieņemšanas. Šī prezentācija jums sniegta tikai informācijas nolūkā un kā pamatinformācija, un tajā var tikt izdarīti grozījumi. Turklāt informācija šajā prezentācijā apkopota, pamatojoties uz informāciju no vairākiem avotiem, un tā atspoguļo dominējošos apstākļus prezentācijas sagatavošanas datumā, kuri var mainīties.

Informācija šajā prezentācijā var tikt pārbaudīta, papildināta un mainīta bez iepriekšēja brīdinājuma, un Sabiedrībai nav pienākuma atjaunināt vai aktualizēt šeit ietverto informāciju. Līdz ar to Sabiedrība vai kāds no tās dalībniekiem, direktoriem, amatpersonām vai darbiniekiem vai jebkura cita persona nav sniegusi un to vārdā nav sniegti nekādi tieši vai netieši apgalvojumi vai garantijas attiecībā uz šajā prezentācijā ietvertās informācijas vai slēdzīnu precizitāti, pilnīgumu vai patiesumu, un jūs uzņematies risku par to, cik lielā mērā jūs uzticaties šai informācijai vai slēdzieniem. Ne Sabiedrība, ne kāds no tās dalībniekiem, direktoriem, amatpersonām vai darbiniekiem vai jebkura cita persona neuzņemas nekādu atbildību par nekādiem zaudējumiem, kas var rasties sakarā ar šīs prezentācijas vai tās satura izmantošanu vai citādi rasties šajā sakarā.

Šajā prezentācijā ir ietvertas „nākotnes prognozes”, kas ietver visus paziņojumus, izņemot pārskatus par vēsturiskajiem faktiem, tostarp bez ierobežojuma visus paziņojumus, kuri sākas ar vārdiem „iecer”, „uzskata”, „sagaida”, „plāno”, „paredz”, „darīs”, „var”, „pieņem”, „varētu”, „darītu” vai līdzīgām frāzēm (vai to noliegumiem) vai kuri turpinās ar šādiem vārdiem vai ietver tādas. Šādas nākotnes prognozes ietver zināmus un nezināmus riskus, nenoteiktības un citus svarīgus faktorus, ko Sabiedrība nekontrolē un kas var nozīmēt, ka Sabiedrības faktiskie rezultāti, sniegumi vai sasniegumi būtiski atšķiras no nākotnes rezultātiem, snieguma vai sasniegumiem, kādi izteikti vai netieši norādīti šādās nākotnes prognozēs. Šādu nākotnes prognožu pamatā ir vairāki pieņēmumi attiecībā uz Sabiedrības pašreizējām un nākotnes biznesa stratēģijām un vidi, kādā Sabiedrība nākotnē darbosies. Pēc būtības nākotnes prognozes ir saistītas ar riskiem un nenoteiktību, jo attiecas uz notikumiem un ir atkarīgas no apstākļiem, kas var notikt vai nenotikt nākotnē. Tāpēc jūs uzņematies visu risku attiecībā uz paļaušanos uz šādām nākotnes prognozēm. Šīs nākotnes prognozes atbilst patiesībai tikai datumā, kad tās tiek izteiktas. Uz Sabiedrības sniegumu pagātnē nevar pamatoties kā uz norādi par tās nākotnes sniegumu. Nevienas paziņojums šajā prezentācijā nav paredzēts kā peļņas prognoze.

Šī prezentācija nav adresēta un paredzēta izplatīšanai vai lietošanai personām vai uzņēmumiem, kas ir pilsoņi vai rezidenti vai atrodas tādā vietā, štatā, valstī vai citā jurisdikcijā, kur šāda izplatīšana, publicēšana, pieejamība vai lietošana būtu pretrunā ar tiesību aktiem vai noteikumiem vai kam būtu nepieciešama reģistrācija vai licencēšana šādā jurisdikcijā.

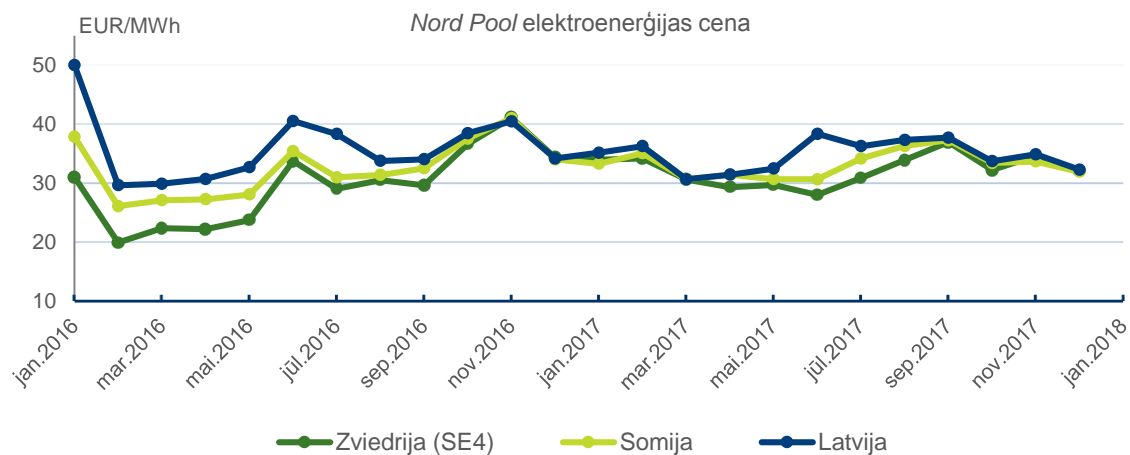
Elektroenerģijas cenas Baltijā turpina izlīdzināties



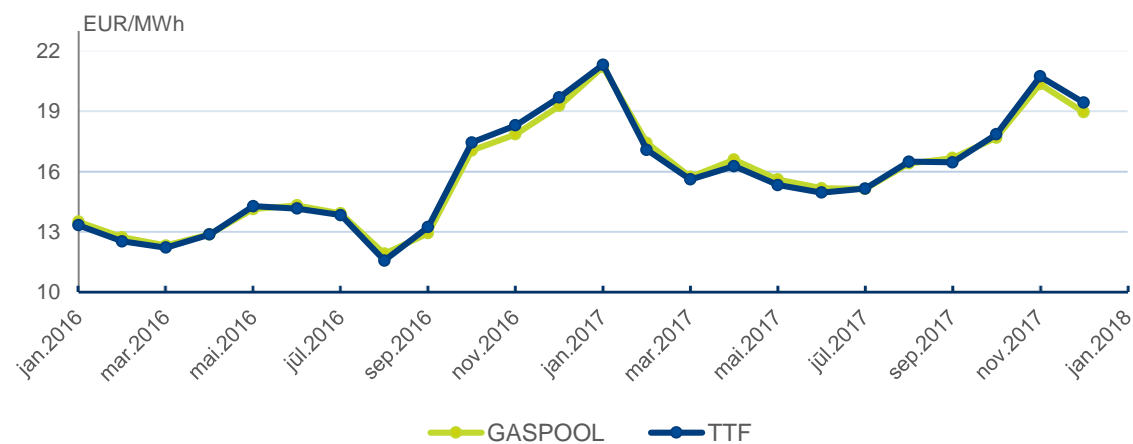
Galvenie fakti – 2017. gads

- NordBalt starpsavienojuma darbība veicinājusi elektroenerģijas spot cenu izlīdzināšanos starp Ziemeļvalstīm un Baltijas valstīm
- Cenu virzību Baltijā ietekmēja arī augstais elektroenerģijas izstrādes apjoms Daugavas HES
- 2017. gadā atvērts dabasgāzes tirgus Latvijā
- Dabasgāzes vidējā cena bija par 19 % augstāka nekā pērn

Izlīdzinās elektroenerģijas cenas

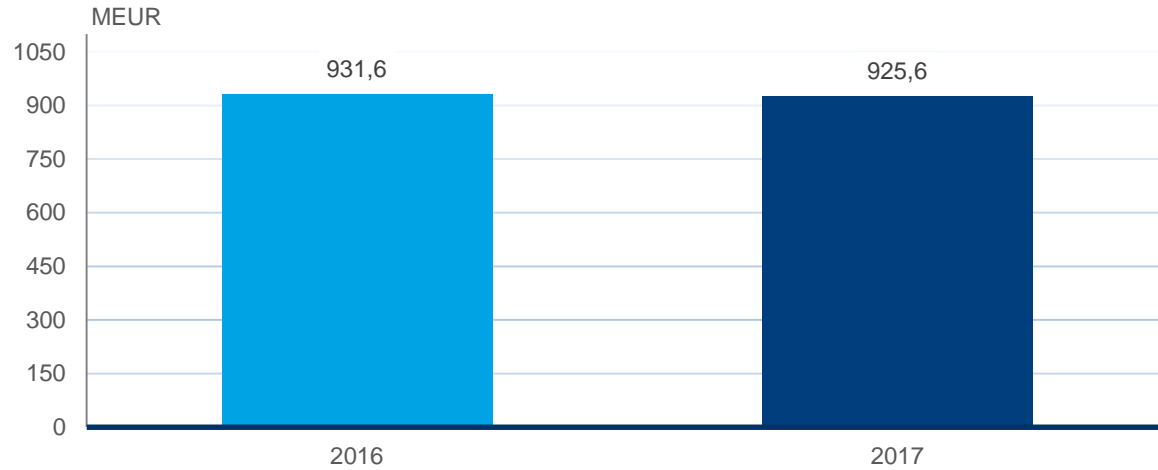


Dabasgāzes cena pieaug

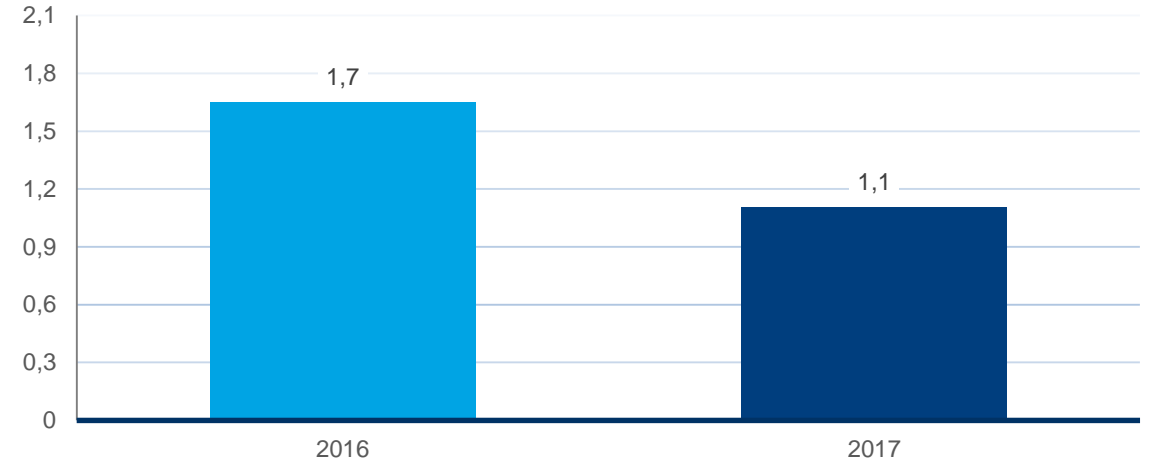


Galvenie finanšu rādītāji

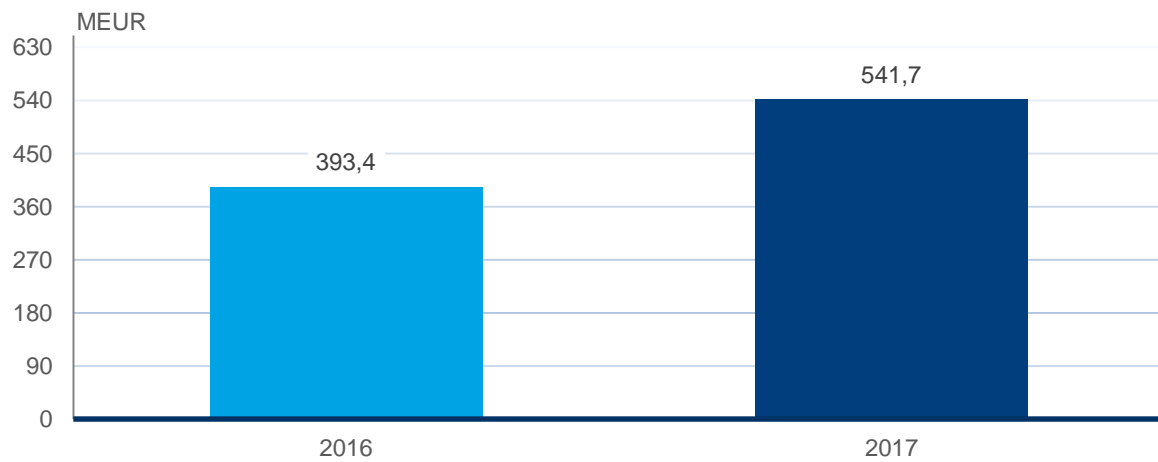
Ieņēmumi



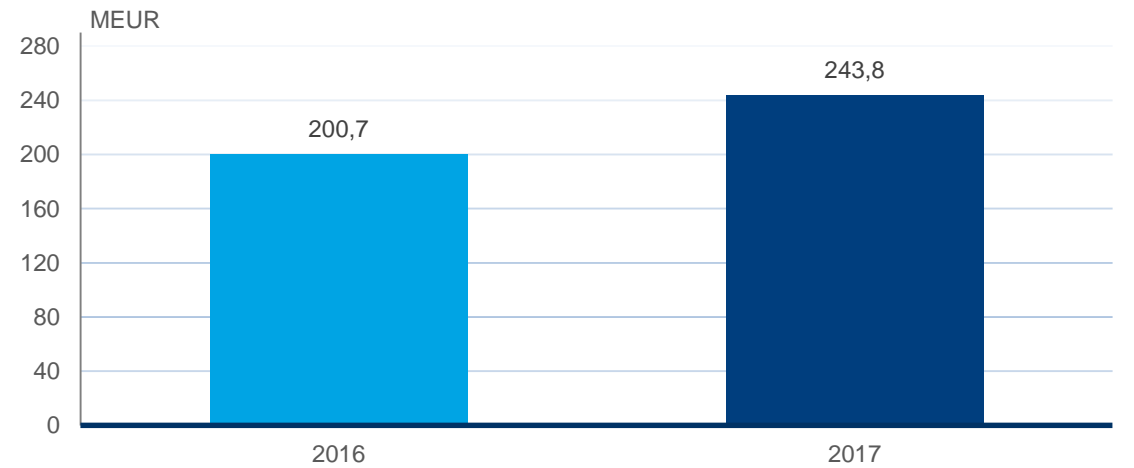
Neto aizņēmumi/ EBITDA



EBITDA*



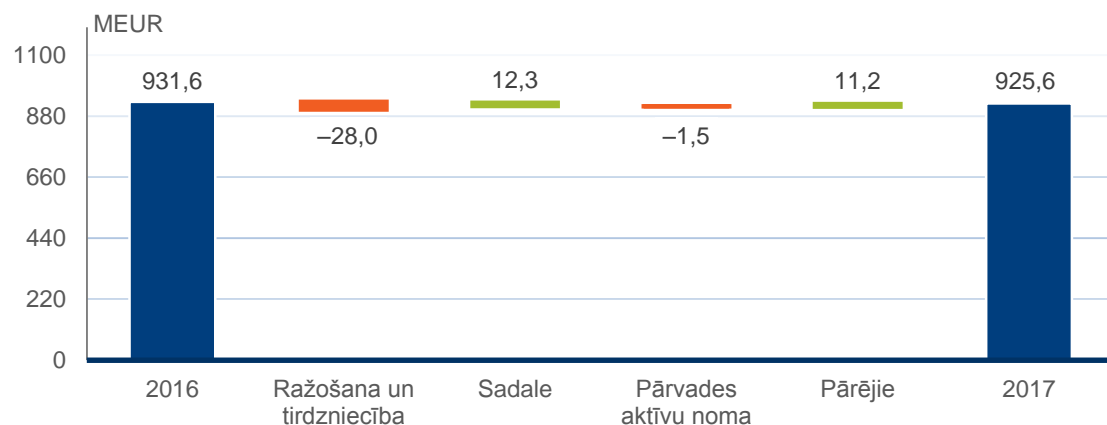
Investīcijas



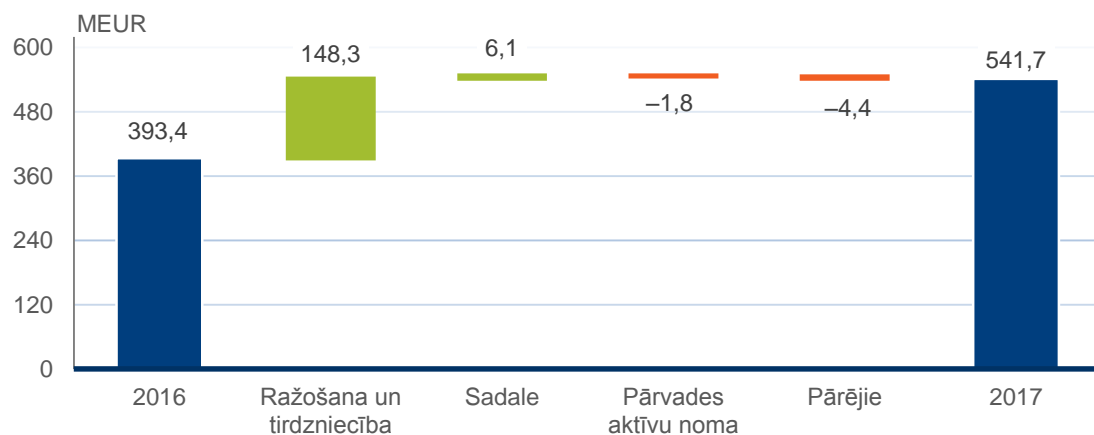
*2017. gada EBITDA ietver vienreizējo Rīgas TEC jaudas maksājumu kompensāciju – 2017. gada pārējos ieņēmumos atzīti 140 milj. EUR

Pieaug koncerna EBITDA

Ieņēmumu dinamika pa segmentiem



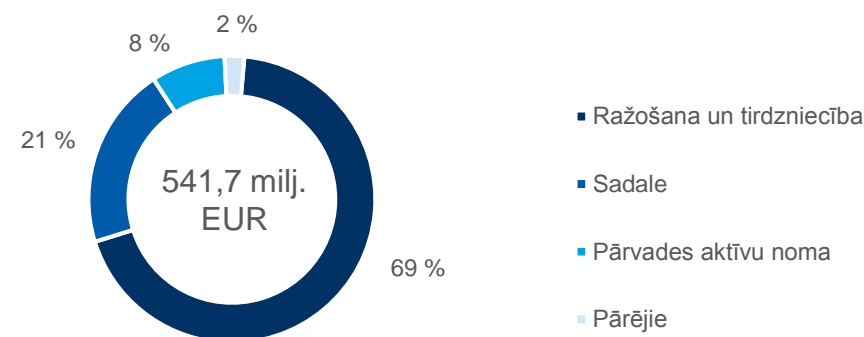
EBITDA dinamika pa segmentiem



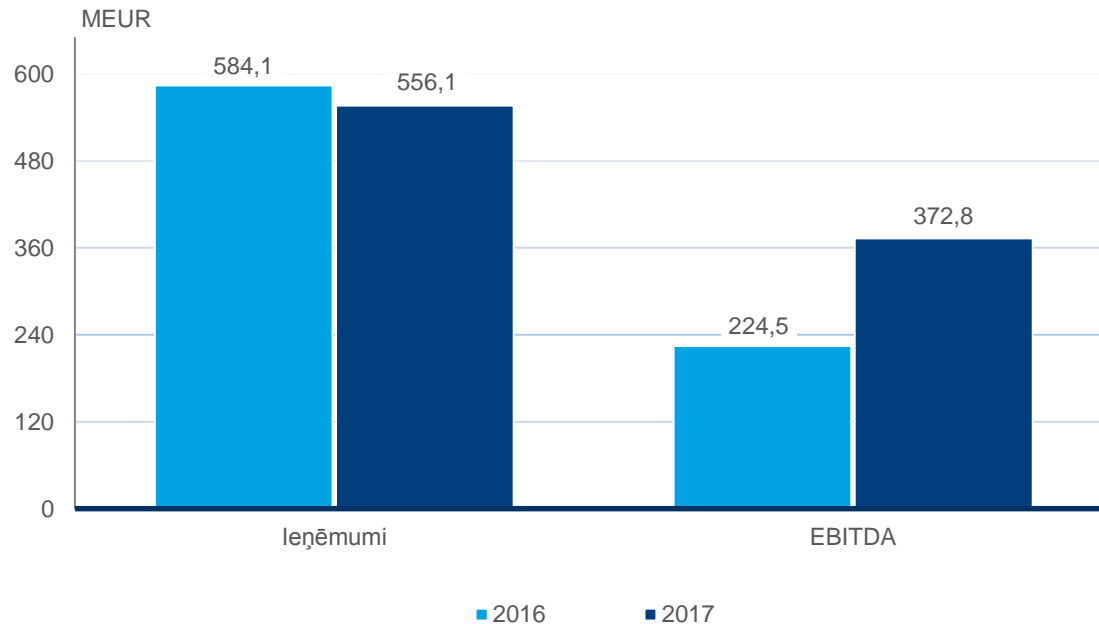
EBITDA pieaug par 38 %

- Rezultātus pozitīvi galvenokārt ietekmēja:
 - par 74 % lielāka Daugavas HES izstrāde
 - sadales pakalpojumu ieņēmumu pieaugums par 11,8 MEUR
 - vienreizējā Rīgas TEC jaudas maksājumu kompensācija (2017.g. – 140 MEUR)
- Rezultātus negatīvi ietekmēja mazāka elektroenerģijas pārdošanas cena Baltijā
- Pelņa: 322,0 MEUR
 - saimnieciskās darbības rezultāts 172,9 MEUR
 - UIN reformas rezultātā reversētais atliktais nodoklis 149,1 MEUR

Segmentu EBITDA īpatsvars



Ieņēmumi un EBITDA



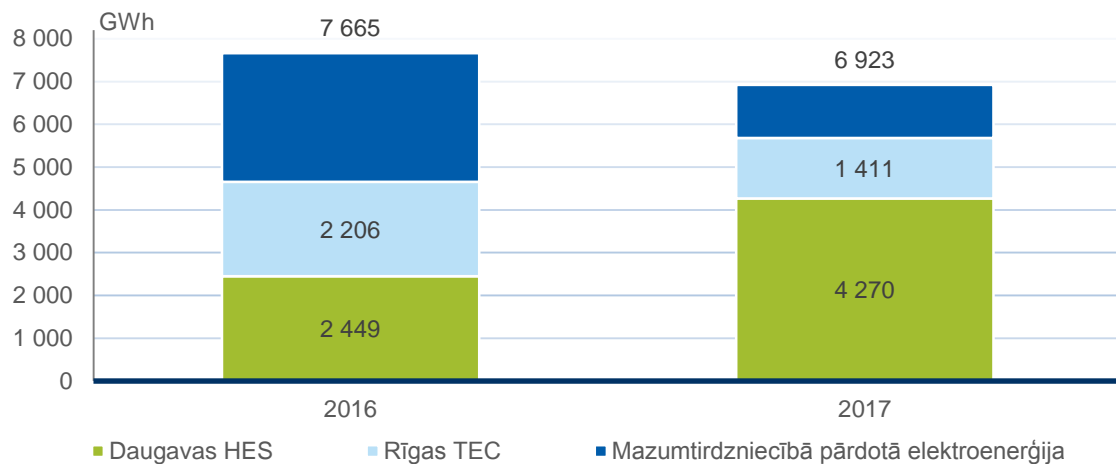
Lielākais koncerna segments

- Elektroenerģijas izstrāde palielināta par 22 %
- AS „Latvenergo” saņēma vienreizēju kompensāciju 454 MEUR apmērā par Rīgas TEC jaudas maksas samazinājumu (140 milj. EUR atzīti kā 2017. gada ieņēmumi)
- Segmenta rezultātus pozitīvi ietekmēja lielāka Daugavas HES izstrāde un Rīgas TEC jaudas maksājumu kompensācija, bet negatīvi – zemāka elektroenerģijas pārdošanas cena Baltijā
- *Latvenergo* – viens no lielākajiem elektroenerģijas tirgotājiem Baltijā
- Vidējā OIK no 2018. gada 1. janvāra ir samazinājusies par 1 EUR/MWh

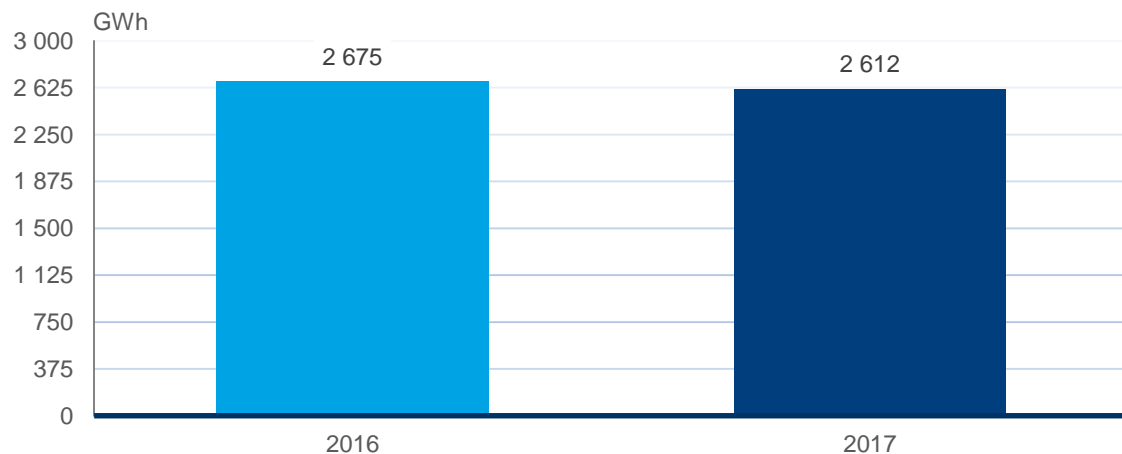


Efektīvi un sabalansēti ražošanas avoti

Saražots 5 734 GWh elektroenerģijas



Saražots 2 612 GWh siltumenerģijas



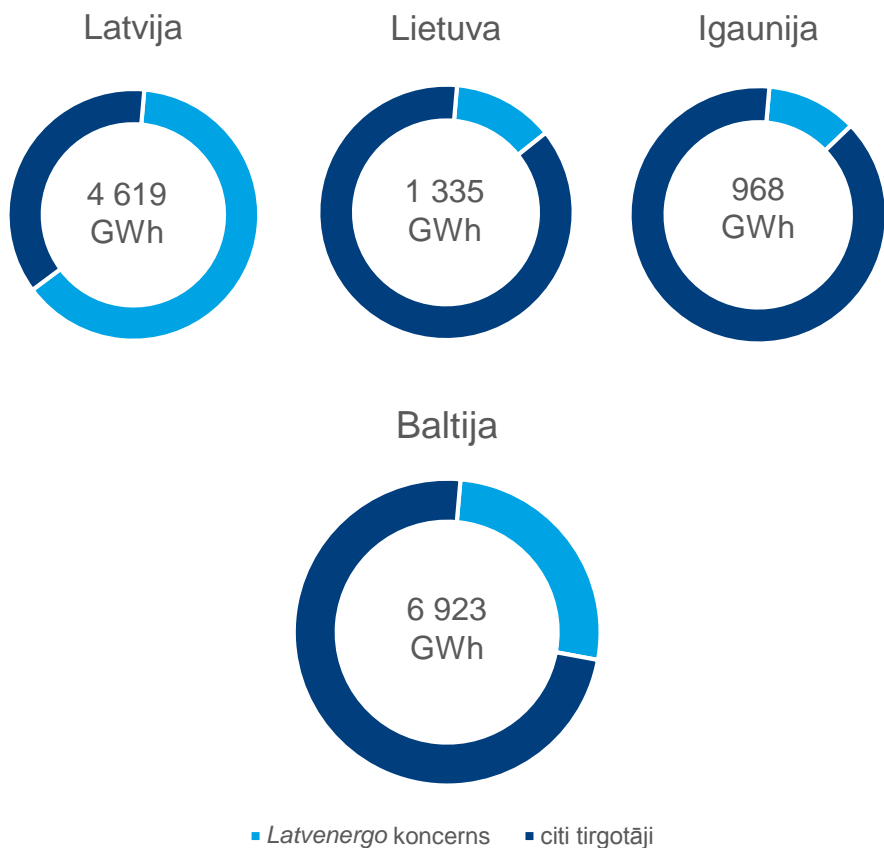
Būtiski lielāka elektroenerģijas izstrāde Daugavas HES

- Elektroenerģijas izstrāde kopumā palielināta par 22 %
- Daugavas HES izstrāde 2017. gadā ir lielākā kopš 1998. gada, un tā ir trešā lielākā novērojumu vēsturē kopš 1966. gada
- Rīgas TEC strādā tirgus konjunktūrā, efektīvi plānojot darba režīmus un kurināmā izmantošanu
- No atjaunīgiem energoresursiem izstrādātās elektroenerģijas īpatsvars sastāda 75 % (2016. gadā – 52 %).
- Saražotās elektroenerģijas apjoms atbilst 83 % mazumtirdzniecībā pārdotās elektroenerģijas apjoma (2016. gadā: 61 %)
- Salīdzinoši siltāku laika apstākļu dēļ apkures sezonā un konkurences pieauguma siltumenerģijas tirgū ietekmē saražotās siltumenerģijas apjoms samazinājies par 2 %



Elektroenerģijas un dabasgāzes tirdzniecība

Mazumtirdzniecībā pārdotā elektroenerģija*



Galvenie fakti – 2017. gads

- Kopumā Baltijā mazumtirdzniecībā ir pārdots 6 923 GWh elektroenerģijas*, 1/3 pārdota ārpus Latvijas
- Klientu skaits ārpus Latvijas pārsniedz 35 tūkstošus
- Latvenergo koncerns uzsācis dabasgāzes tirdzniecību biznesa klientiem Latvijā un Igaunijā
- Ieviesti 2 jauni elektroenerģijas produkti mājsaimniecību segmentam:



Elektrum Viedā māja

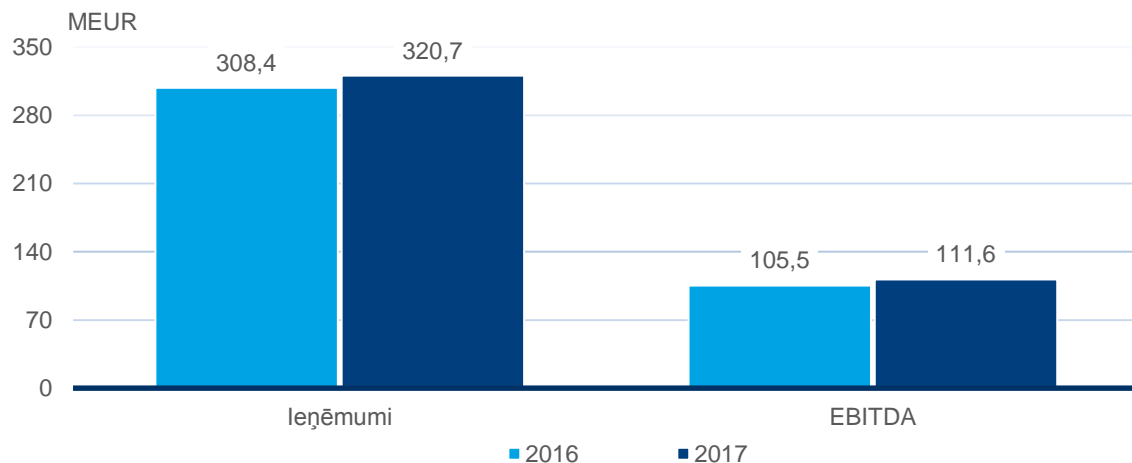


Elektrum Solārais

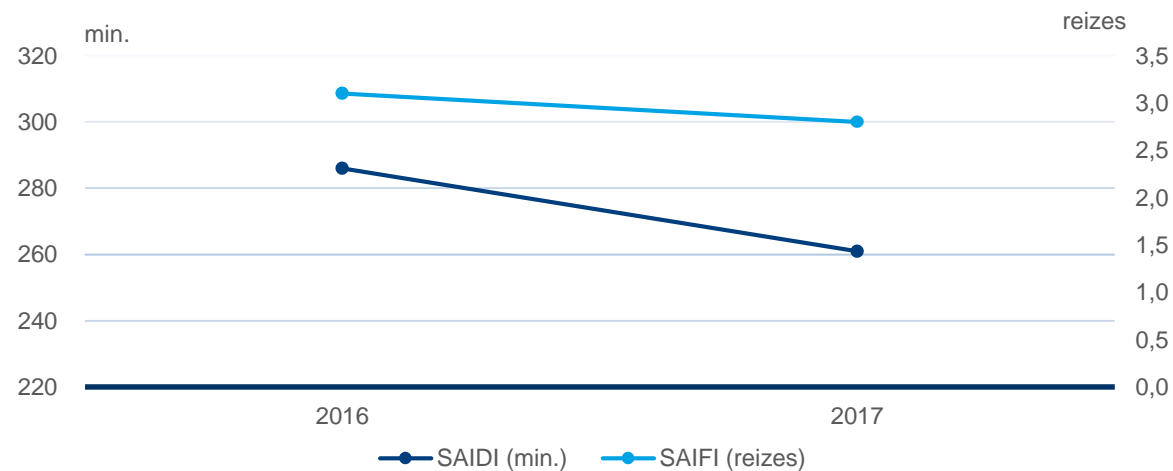
* iekļaujot saimniecisko patēriņu

Uzlabojam sadales pakalpojuma kvalitāti

Sadales ieņēmumi un EBITDA



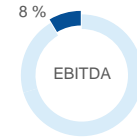
Uzlabojam SAIDI un SAIFI rādītājus



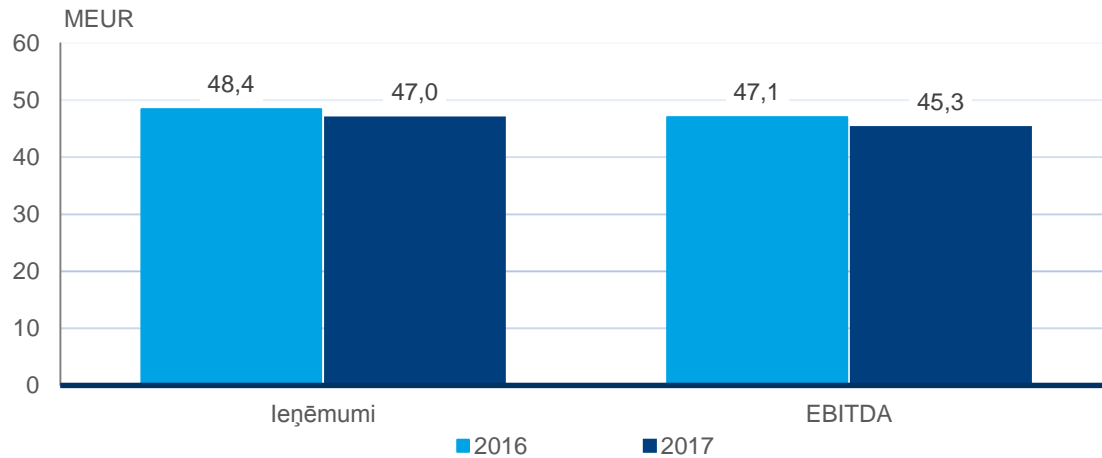
Pieaug segmenta ieņēmumi un EBITDA

- Segmenta rezultātus pozitīvi ietekmēja sadales pakalpojumu ieņēmumu pieaugums (11,8 MEUR), ko sekmēja 2016. gada 1. augustā spēkā stājušās sadales tarifu izmaiņas
- Segmenta rezultātus negatīvi ietekmēja par 8,4 MEUR lielākas darba attiecību izbeigšanas izmaksas
- Sadalītā elektroenerģija ir 6 463 GWh (2016. gadā: 6 465 GWh)
- Investīcijas sadales sistēmas aktīvos sasniedz 107,7 MEUR (2016. gadā: 106,4 MEUR)
- Investīciju rezultātā segmenta aktīvu vērtība ir pieaugusi līdz 1 641,3 MEUR
- Kopš 2013. gada SAIDI samazināts par 58 % un SAIFI par 38 %

Pārvades aktīvu vērtība pārsniedz 500 miljonus EUR



Pārvades ieņēmumi un EBITDA

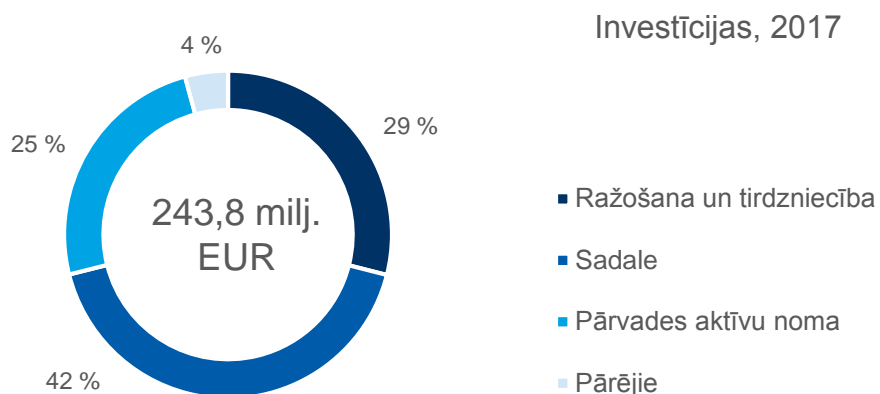


Galvenie fakti – 2017. gads

- Investīcijas pārvades sistēmas aktīvos ir 63,1 MEUR (2016. gadā: 25,5 MEUR)
- Būtiskākie investīciju projekti ir *Kurzemes loks* un trešais elektropārvades tīkla starpsavienojums starp Igauniju un Latviju
- Investīciju rezultātā pārvades aktīvu vērtība sasniedz 500,9 MEUR

Investīcijas tīklu aktīvos – aptuveni 2/3 no kopējām

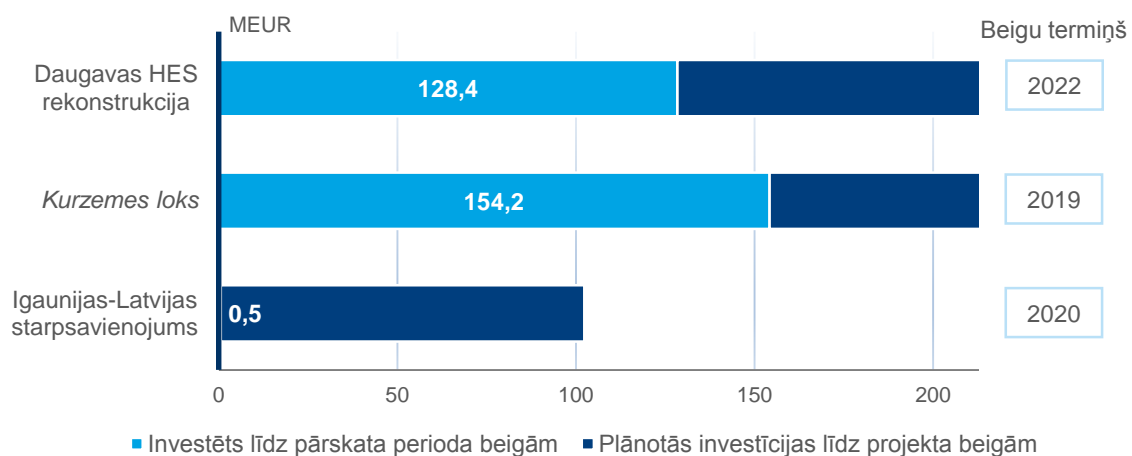
Par 21 % lielākas investīcijas



Investīcijas videi draudzīgos projektos

- Daugavas HES hidroagregātu atjaunošanā ieguldīti 41,8 MEUR
- 2017. gada nogalē ekspluatācijā tika nodots rekonstruētais Pļaviņu HES hidroagregāts
- Veicot investīcijas tīklu aktīvos, mērķtiecīgi tiek uzlabota pakalpojumu kvalitāte un tehniskie rādītāji

Būtiskākie investīciju projekti



Rekonstrukcija nodrošinās hidroagregātu darbību turpmākos 40 gadus

ES līdzfinansējums pēdējam posmam – 45 %

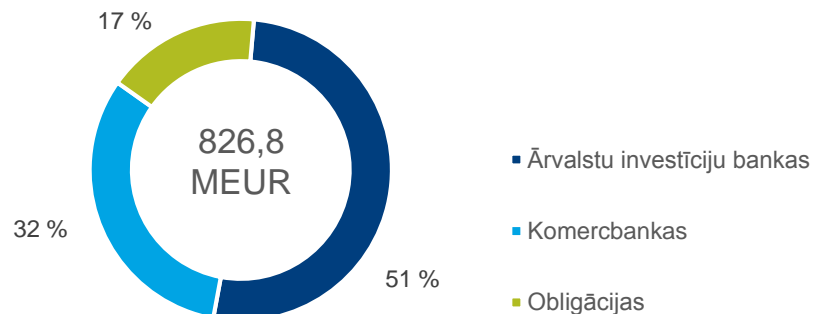
ES līdzfinansējums – 65 %

Labākās investoru attiecības starp obligāciju emitentiem Baltijā

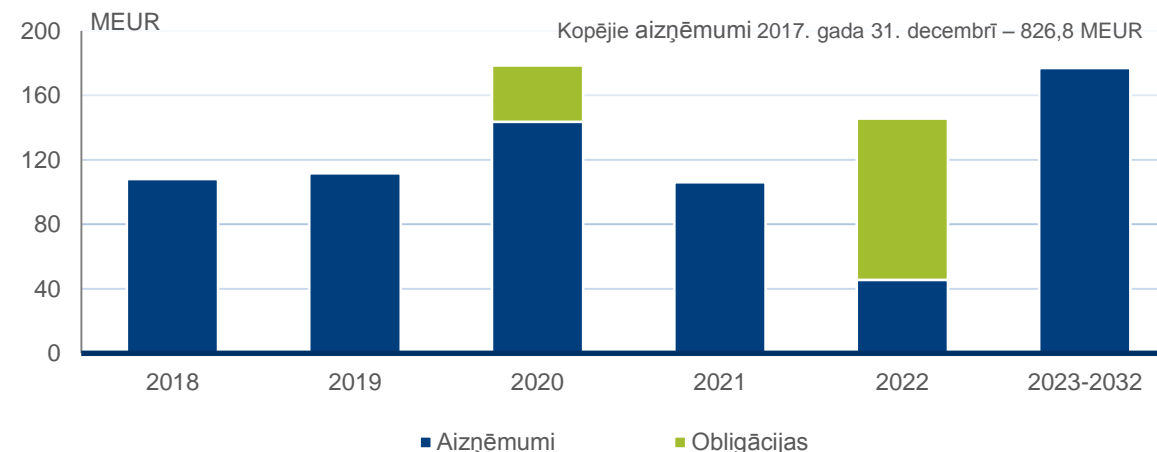
Veikta pirmā Latvenergo emitēto obligāciju pamatsummas atmaksa

- 15. decembrī veikta pirmā *Latvenergo* emitēto obligāciju pamatsummas atmaksa 70 MEUR apmērā
- Emitēto obligāciju atlikums gada beigās sasniedz 135 MEUR, t. sk. 100 MEUR zaļās obligācijas
- AS „Latvenergo” ir pirmais uzņēmums, kas saņēmis *Nasdaq* Baltijas biržas apbalvojumu „Labākās investoru attiecības Baltijas Parāda vērtspapīru tirgū”
- 14. augustā Latvenergo iezvana tirdzniecības sesiju *Nasdaq MarketSite* Ņujorkā
- *Moody's* kredītreitings – Baa2 (stabils)
- Kapitāla attiecības rādītājs: 65 %

Diversificēti finansējuma piesaistes avoti



Aizņēmumu atmaksas grafiks



Galvenie rādītāji

31.12.2017.

Fiksētās procentu likmes proporcija*	54 %
Vidējais fikstās procentu likmes periods	2,0 gadi
Vidējā svērtā efektīvā procentu likme*	1,7 %

* Ar procentu mijmaiņas darījumiem

Kontaktinformācija

www.latvenergo.lv

investor.relations@latvenergo.lv

AS „Latvenergo”

P. Brieža iela 12, Rīga, LV-1230

Tālrunis: +371 67728222



/Latvenergo



/Latvenergo



/Latvenergo



/Latvenergo video kanāls



Izmantotie saīsinājumi

Daugavas HES – Daugavas hidroelektrostacijas

EBITDA – Ieņēmumi pirms procentiem, uzņēmumu ienākuma nodokļa, asociēto sabiedrību peļņas vai zaudējumu daļas, nolietojuma un amortizācijas un nemateriālo ieguldījumu un pamatlīdzekļu vērtības samazinājuma

ES – Eiropas Savienība

MEUR – Miljoni eiro

MWh – Megavatstunda (1 000 000 MWh = 1 000 GWh = 1 TWh)

OIK – Obligātā iepirkuma komponente

Rīgas TEC – Rīgas termoelektrostacijas

SAIDI – Elektroenerģijas piegādes pārtraukuma ilguma indekss

SAIFI – Elektroenerģijas piegādes pārtraukumu skaita indekss

SFPS – Starptautiskie finanšu pārskatu standarti

Konsolidētais peļņas vai zaudējumu aprēķins*

	EUR'000	
	2017	2016
Ieņēmumi	925 627	931 619
Pārējie ieņēmumi	149 950**	6 656
Izlietotās izejvielas un materiāli	(346 911)	(385 814)
Personāla izmaksas	(113 289)	(96 019)
Nolietojums, amortizācija un nemateriālo ieguldījumu un pamatlīdzekļu vērtības samazinājums	(307 614)	(232 626)
Pārējās saimnieciskās darbības izmaksas	(73 681)	(63 043)
Saimnieciskās darbības peļņa	234 082	160 773
Finanšu ieņēmumi	1 243	2 328
Finanšu izmaksas	(11 211)	(14 156)
Peļņa pirms nodokļa	224 114	148 945
Uzņēmumu ienākuma nodoklis	(51 199)	(23 498)
Atliktā nodokļa izmaiņas	149 106***	5 146
Pārskata gada peļņa	322 021	130 593
Attiecināma uz:		
– Mātesabiedrības akcionāru	319 670	129 045
– Mazākuma daļu	2 351	1 548
Pamatpeļņa uz vienu akciju (eiro)	0,250	0,100
Samazinātā peļņa uz vienu akciju (eiro)	0,250	0,100

* 2017. gada revidētie konsolidētie finanšu pārskati, kas sagatavoti saskaņā ar Eiropas Savienībā apstiprinātajiem Starptautiskajiem finanšu pārskatu standartiem

** Pārējos ieņēmumos 2017. gadā ir iekļauta vienreizējā AS „Latvenergo” Rīgas TEC-1 un Rīgas TEC-2 jaudas maksājumu kompensācija 140 000 tūkst. EUR apmērā

*** Atliktā nodokļa saistības reversētas 2017. gada peļņas vai zaudējumu aprēķinā saskaņā ar Latvijas Republikas nodokļu normatīvo aktu izmaiņām, kas stājas spēkā, sākot ar 2018. gada 1. janvāri

Konsolidētais pārskats par finanšu stāvokli*

	EUR'000	
	31/12/2017	31/12/2016
AKTĪVI		
Ilgtermiņa aktīvi		
Nemateriālie ieguldījumi	13 413	14 534
Pamatlīdzekļi	3 308 985	3 355 797
Ieguldījuma īpašumi	753	563
Ilgtermiņa finanšu ieguldījumi	40	40
Citi ilgtermiņa debitori	3 229	986
Līdz termiņa beigām turēti finanšu aktīvi	16 984	17 034
Ilgtermiņa aktīvi kopā	3 343 404	3 388 954
Apgrozāmie līdzekļi		
Krājumi	76 247	41 458
Avansa maksājumi par krājumiem	81	
Parādi no līgumiem ar klientiem	105 369	118 925
Citi īstermiņa debitori	646 761	155 033
Nākamo periodu izmaksas	3 241	3 227
Atvasinātie finanšu instrumenti	4 619	6 134
Līdz termiņa beigām turēti finanšu aktīvi	-	3 520
Nauda un naudas ekvivalenti	236 003	183 980
Apgrozāmie līdzekļi kopā	1 072 321	512 277
AKTĪVU KOPSUMMA	4 415 725	3 901 231
PASĪVI		
PAŠU KAPITĀLS		
Akciju kapitāls	1 288 715	1 288 715
Rezerves	1 126 521	937 074
Nesadalītā peļņa	423 613	185 840
Mātesabiedrības akcionāra kapitāla līdzdalības daļa	2 838 849	2 411 629
Mazākumakcionāru kapitāla līdzdalības daļa	8 042	7 084
Pašu kapitāls kopā	2 846 891	2 418 713
KREDITORI		
Ilgtermiņa kreditori		
Aizņēmumi	718 674	635 620
Atliktā uzņēmumu ienākuma nodokļa saistības**	-	315 759
Uzkrājumi	21 910	18 643
Atvasinātie finanšu instrumenti	4 914	7 946
Nākamo periodu ieņēmumi no līgumiem ar klientiem	142 132	141 817
Pārējie kreditori un nākamo periodu ieņēmumi	350 926***	53 590
Ilgtermiņa kreditori kopā	1 238 556	1 173 375
Īstermiņa kreditori		
Parādi piegādātājiem un pārējiem kreditoriem	147 072	117 817
Nākamo periodu ieņēmumi no līgumiem ar klientiem	12 500	11 605
Pārējie nākamo periodu ieņēmumi	31 728	2 417
Uzņēmumu ienākuma nodokļa saistības	27 725	17 718
Aizņēmumi	108 083	155 946
Atvasinātie finanšu instrumenti	3 170	3 640
Īstermiņa kreditori kopā	330 278	309 143
PAŠĪVU KOPSUMMA	4 415 725	3 901 231

* 2017. gada revidētie konsolidētie finanšu pārskati, kas sagatavoti saskaņā ar Eiropas Savienībā apstiprinātajiem Starptautiskajiem finanšu pārskatu standartiem

** Atliktā nodokļa saistības 149 106 tūkst. EUR apmērā (Sabiedrība: 10 082 tūkst. EUR) reversētas 2017. gada peļņas vai zaudējumu aprēķinā un 166 653 tūkst. EUR – pašu kapitālā 2017. gada 31. decembrī (Sabiedrība: 116 178 tūkst. EUR), jo sākotnēji tika uzskaitītas pašu kapitāla sastāvā, saskaņā ar Latvijas Republikas nodokļu normatīvo aktu izmaiņām, kas stājās spēkā, sākot ar 2018. gada 1. janvāri

*** Atzīta kompensācija 314 413 tūkst. EUR apmērā par atteikšanos no atbalsta periodā saņemamās garantētās maksas par AS „Latvenergo” koģenerācijas elektrostacijās Rīgas TEC-1 un Rīgas TEC-2 uzstādīto elektrisko jaudu, kas nākamajos periodos atzīstama kā ieņēmumi atbilstoši Latvijas Republikas Ministru kabineta noteikumos Nr. 221 noteikto saistību izpildei līdz valsts atbalsta perioda beigām – 2028. gada 23. septembrim

Konsolidētais pārskats par naudas plūsmām*

	EUR'000	
	2017	2016
Pamatdarbības naudas plūsma		
Peļņa pirms nodokļa	224 114	148 945
Korekcijas:		
– amortizācija un nolietojums, nemateriālo ieguldījumu un pamatlīdzekļu vērtības samazinājums	307 614	232 626
– zaudējumi no ilgtermiņa aktīvu norakstīšanas	5 476	4 143
– procentu izmaksas	9 825	14 156
– procentu ieņēmumi	(1 221)	(2 302)
– (zaudējumi) / peļņa no finanšu instrumentu patiesās vērtības izmaiņām	3 435	(7 275)
– uzkrājumu pieaugums / (samazinājums)	6 726	(287)
– nerealizētie ieņēmumi no valūtas kursu svārstībām	(22)	(26)
Saimnieciskās darbības peļņa pirms apgrozāmā kapitāla izmaiņām	555 947	389 980
Krājumu pieaugums	(34 870)	(16 667)
Parādu no līgumiem ar klientiem un citu debitoru pieaugums	(7 770)	(10 170)
Parādu piegādātājiem un pārējo kreditoru pieaugums / (samazinājums)	(123 783)	(844)
Nauda pamatdarbības rezultātā	389 524	362 299
Izdevumi procentu maksājumiem	(11 484)	(15 529)
Ieņēmumi no procentu maksājumiem	1 390	2 457
Samaksātais uzņēmumu ienākuma nodoklis	(41 221)	(8 041)
Pamatdarbības neto naudas plūsma	338 209	341 186
Ieguldīšanas darbības naudas plūsma		
Nemateriālo ieguldījumu un pamatlīdzekļu iegāde	(233 744)	(185 674)
Saņemtais Eiropas Savienības fondu finansējums un citi finansējumi	–	242
Ieņēmumi no līdz termiņa beigām turēto finanšu aktīvu atsavināšanas	3 569	7 914
Ieguldīšanas darbības neto naudas plūsma	(230 175)	(177 518)
Finansēšanas darbības naudas plūsma		
Ieņēmumi no parāda vērtspapīru (obligāciju) emisijas	–	26 267
Atmaksāti emitētie parāda vērtspapīri (obligācijas)	(70 000)	–
Saņemtie aizņēmumi no kredītiestādēm	186 500	55 744
Izdevumi aizņēmumu atmaksai	(80 976)	(87 452)
Mazākumdaļai izmaksātās dividendes	(1 393)	(1 377)
Mātessabiedrības akcionāram izmaksātās dividendes	(90 142)	(77 413)
Finansēšanas darbības neto naudas plūsma	(56 011)	(84 231)
Neto naudas un tās ekvivalentu pieaugums	52 023	79 437
Nauda un tās ekvivalenti pārskata gada sākumā	183 980	104 543
Nauda un tās ekvivalenti pārskata gada beigās	236 003	183 980

* 2017. gada revidētie konsolidētie finanšu pārskati, kas sagatavoti saskaņā ar Eiropas Savienībā apstiprinātajiem starptautiskajiem finanšu pārskatu standartiem