



BIGBANK AS
Avalik vahearuanne
IV kvartal 2009



SISUKORD

KOONDINFORMATSIOON.....	3
KREDIIDIASUTUSE KONTSERNI KIRJELDUS.....	4
JUHATUSE DEKLARATSIOON.....	5
MAJANDUSTEGEVUSE ÜLEVAADE.....	6
Peamised finantsnäitajad.....	6
Suhtarvud.....	7
Olulised majandussündmused.....	8
Finantsseisundi aruande ja koondkasumiaruande analüüs.....	9
Kapitali adekvaatsuse aruanne.....	13
RAAMATUPIDAMISE ARUANNE.....	16
Finantsseisundi aruanne.....	16
Koondkasumiaruanne.....	18
Rahavoogude aruanne.....	20
Omakapitali muutuste aruanne.....	22
Raamatupidamise aruande lisad.....	23
Lisa 1. Raamatupidamisarvestuse põhimõtted.....	23
Lisa 2. Nõuded klientidele.....	24
Lisa 3. Laenuõuete jaotus tagasimaksete tähtaegade lõikes.....	25
Lisa 4. Laenuõuete jaotumine geograafiliste piirkondade lõikes.....	25
Lisa 5. Laenuõuded tagatiste lõikes.....	25
Lisa 6. Laenuõuded lepinguvaluutade lõikes.....	26
Lisa 7. Kliendiõuete allahindlused gruppide lõikes.....	26
Lisa 8. Tähtjaks laekumata laenuõuded.....	27
Lisa 9. Muud nõuded ja ettemakstud kulud.....	27
Lisa 10. Muu vara.....	28
Lisa 11. Võlgnevused krediidasutustele.....	28
Lisa 12. Võlgnevused klientidele.....	28
Lisa 13. Emiteeritud võlakirjad ja allutatud kohustused.....	29
Lisa 14. Valuutade netopositsioonid.....	31
Lisa 15. Intressitulu ja muud tegevustulud.....	32
Lisa 16. Intressikulu ja muud tegevuskulud.....	33
Lisa 17. Mitmesugused tegevuskulud.....	33
Lisa 18. Segmendiaruanne.....	33
Lisa 19. Oluliste üksuste finantsnäitajad.....	39
Lisa 20. Sensitiivsuse analüüs.....	40

KOONDINFORMATSIOON**Ärinimi:** BIGBANK AS**Register:** Eesti Vabariigi Äriregister**Äriregistri kood:** 10183757**Kande kuupäev:** 30.01.1997**Address:** Rüütli 23, 51006 Tartu, Eesti**Telefon:** +372 737 7570**Faks:** +372 737 7582**Elektronpost:** bigbank@bigbank.ee**Koduleht:** www.bigbank.ee**Aruande kuupäev:** 31.12.2009**Aruande periood:** 01.10.2009 – 31.12.2009**Audiitorid:** KPMG Baltics AS audiitorühing, audiitorite nimekirja kantud 11.07.2001 nr.17, Narva mnt 5 Tallinn 10117, registrikood 10096082.

Audiitorid:

- Andres Root, vannutatud audiitor alates 20.06.1990.
- Eero Kaup, vannutatud audiitor alates 10.12.1998.

Audiitorkontroll: 2009. a. IV kvartali finantsinformatsiooni osas on sooritatud audiitorkontroll.**Aruandevaluuta:** Aruandevaluutadeks on Eesti kroonid ja eurod ning andmete esitamise ühikud on miljonid kroonid ja miljonid eurod.

Arvandmete täpsusaste finantsaruannetes on kolm kohta pärast koma.

Avaliku lühendatud vahearuandega saab tutvuda BIGBANK AS'i kodulehel www.bigbank.ee.

BIGBANK AS'i "Avalik vahearuanne IV kvartal 2009" on alates 26.02.2010 kättesaadav peakontoris Tartus Rüütli 23 ning kõikides teistes kontorites.

KREDIIDIASUTUSE KONTSERNI KIRJELDUS

BIGBANK AS põhitegevusalaks on tarbimisläenude väljastamine.

BIGBANK AS'i (Grupp) konsolideerimisgrupp kuulub lisaks emaettevõttele kolm tütaretevõtet:

Ärinimi: AS Baltijas Izaugsmes Grupa
Asukoht: Brīvības iela 151, LV-1012 Rīa, Lāti
Registrikood: 40003291179
Register: Lāti Vabariigi Āreregister
Kande kuupāev: 18.04.1996
Põhitegevusala: tarbimisläenude väljastamine Lāti Vabariigis
Osalus: 100%

Ärinimi: OÜ Rūütli Majad
Asukoht: Rūütli 23, 51006 Tartu
Registrikood: 10321320
Register: Eesti Vabariigi Āreregister
Kande kuupāev: 27.11.1997
Põhitegevusala: Grupi kasutuses oleva kinnisvara haldamine
Osalus: 100%

Ärinimi: Balti Vōlgade Sissenōudmise Keskus OÜ
Asukoht: Rūütli 23, 51006 Tartu
Registrikood: 11652332
Register: Eesti Vabariigi Āreregister
Kande kuupāev: 11.05.2009
Põhitegevusala: Inkassoteenuste osutamine
Osalus: 100%

Tütaretevōtted on konsolideeritud rida-realt.

Emaettevōttel on tegutsevad filiaalid:

Ärinimi	Asukoht	Registrikood	Kande kuupāev
BIGBANK AS Latvijas filiāle	Brīvības iela 151, LV-1012 Rīa, Lāti	40103200513	11.11.2008
BIGBANK AS filialas	Jogailos 4, Vilnius 01116 Leedu	301048563	27.09.2007
BIGBANK AS Suomen sivuliike	Kampinkuja 2, 00100 Helsinki, Soome	2292157-2	29.10.2009





JUHATUSE DEKLARATSIOON

BIGBANK AS'i juhatus on avalikustamise kuupäeval järgmisel seisukohal:

- IV kvartali lühendatud vahearuanandes esitatud andmed ja lisainformatsioon on tõene ning terviklik.
- Konsolideeritud raamatupidamise aruanne kajastab õigesti ja õiglaselt kontserni finantsseisundit, majandustulemust ja rahavoogusid.

Seisuga 31.12.2009 koostatud konsolideeritud lühendatud vahearuanne on koostatud kooskõlas rahvusvahelise finantsarvestuse standardiga (IFRS) IAS34 "VahearuanDED" nagu see on vastu võetud Euroopa Liidu poolt ning Eesti Panga poolt kehtestatud nõuetega teabe avalikustamisele.

BIGBANK AS on jätkuvalt tegutsev äriühing.

	kuupäev	allkiri
Targo Raus Juhatusesimees	26.02.2010	
Kaido Saar Juhatuseliige	26.02.2010	
Veiko Kandla Juhatuseliige	26.02.2010	
Ingo Pöder Juhatuseliige	26.02.2010	

MAJANDUSTEGEVUSE ÜLEVAADE
PEAMISED FINANTSNAITAJAD

(miljonites kroonides)	EEK		EUR		Muutus (%)
	31.12.2009	31.12.2008	31.12.2009	31.12.2008	
Varad	2 785,168	2 913,250	178,005	186,191	-4,4
Nõuded klientidele	2 053,582	2 293,781	131,248	146,599	-10,5
sh laenuportfell	2 226,537	2 321,090	142,302	148,345	-4,1
sh intressinõuded	242,401	186,759	15,492	11,935	29,8
sh intresside ettemaksed	-6,341	-3,287	-0,405	-0,210	92,9
sh allahindlused	-409,015	-210,781	-26,141	-13,471	94,0
<i>sh laenuõuetele</i>	-305,865	-176,981	-19,548	13,311	72,8
<i>sh intressinõuetele</i>	-66,186	-24,940	-4,230	1,594	165,4
<i>sh täiendav allahindlus</i>	-36,964	-8,860	-2,363	0,566	317,2
Hoiused	1 173,213	630,612	74,982	40,303	86,0
Võlakirjad	780,184	1 487,592	49,863	95,074	-47,6
Allutatud võlakirjad	122,269	172,357	7,814	11,016	-29,1
Omakapital	677,558	579,425	43,304	37,032	16,9

(miljonites kroonides)	IV kvartal 2009	IV kvartal 2008	Muutus (%)	12 kuud 2009	12 kuud 2008	Muutus (%)
Intressitulu	133,864	169,349	-21,0	583,373	686,255	-15,0
Intressikulu	47,401	67,584	-29,9	198,643	248,342	-20,0
Allahindlusekulu	60,236	34,367	75,3	256,756	145,066	77,0
Sissenõudemenetlusega seotud tulud	26,789	38,729	-30,8	124,938	129,735	-3,7
Kasum enne allahindlusi	71,131	61,193	16,2	373,822	289,836	29,0
Puhaskasum	10,895	26,826	-59,4	117,066	144,770	-19,1

(miljonites eurodes)	IV kvartal 2009	IV kvartal 2008	Muutus (%)	12 kuud 2009	12 kuud 2008	Muutus (%)
Intressitulu	8,556	10,823	-21,0	37,284	43,860	-15,0
Intressikulu	3,029	4,319	-29,9	12,696	15,872	-20,0
Allahindlusekulu	3,850	2,196	75,3	16,410	9,271	77,0
Sissenõudemenetlusega seotud tulud	1,712	2,475	-30,8	7,985	8,292	-3,7
Kasum enne allahindlusi	4,546	3,911	16,2	23,892	18,524	29,0
Puhaskasum	0,696	1,714	-59,4	7,482	9,252	-19,1

SUHTARVUD

	VI kvartal 2009	III kvartal 2009	II kvartal 2009	I kvartal 2009
Omakapitali tulukus (ROE)	6,4%	22,9%	29,8%	15,8%
Omakapitali kordaja (EM)	4,1	4,2	4,6	4,8
Puhastulukus (PM)	6,6%	20,7%	24,6%	10,0%
Vara tootlikkus (AU)	23,7%	26,3%	26,5%	32,9%
Vara puhasrentaablus (ROA)	1,6%	5,5%	6,5%	3,3%
Hinnavahe (SPREAD)	10,2%	13,4%	19,6%	15,1%
TIER 1 suhtarv	28,7%	25,6%	24,2%	21,3%

Suhtarvud esitatakse aasta baasil (st annualiseerituna).

Suhtarvude arvutamisel kasutatavad finantsseisundi aruande näitajad leitakse aruandekvartalile eelneva kuu ning aruandekvartali iga kuu lõpu vastavate andmete aritmeetilise keskmisena. Kasumiaruande näitajate puhul lähtutakse annualiseeritud aruandekvartali tegelikest andmetest.

Suhtarvude selgitus:

- Omakapitali tulukus (ROE) – puhaskasumi suhe omakapitali,
- Omakapitali kordaja (EM) – koguvara suhe omakapitali,
- Puhastulukus (PM) – kasumi suhe kogutuludesse,
- Vara tootlikkus (AU) – kogutulude (sh intressi-, teenustasu-, dividendi- ja muude tegevustulude) suhe koguvarasse,
- Vara puhasrentaablus (ROA) – puhaskasumi suhe koguvarasse,
- Hinnavahe (SPREAD) – intressitulu suhtest intressitootvatesse varadesse lahutatakse intressikulu suhe intressikandvatesse kohustustesse,
- Esmaste omavahendite suhe (TIER 1 suhtarv) – esimese taseme omavahendite ja riskiga kaalutud varade suhe.

OLULISED MAJANDUSSÜNDMUSED

2009. aasta novembris avas BIGBANK esimese Eesti pangana filiaali Soomes, hakates pakkuma tähtjalist hoiustamisvõimalust sealsel turul. 2010. aastal on eesmärgiks alustada lisaks hoiustamisteenustele ka laenuteenuste müüki ning laiendada kontorivõrku antud piirkonnas.

BIGBANK AS tegevusmahud 2009. aasta neljandas kvartalis oluliselt ei muutunud. Koguarade maht vähenes 2009. aasta 4. kvartalis 12,8 miljoni krooni võrra ning kliendinõuded vähenesid 52,3 miljoni krooni võrra. Vähenemine on seotud jätkuvalt madala tarbijate kindlustundega tuleviku suhtes, mis vähendab klientide huvi laenuvõtmise vastu ning samal ajal on BIGBANK'i laenude väljastamise kriteeriumid jätkuvalt konservatiivsed.

31.12.2009 seisuga moodustas rahaliste vahendite maht kokku 551,1 miljonit krooni (19,8% koguaradest), 3. kvartali lõpus oli vastav näitaja 514,9 (18,4% koguaradest).

Kohustuste struktuuris on suurenenud tähtjaliste hoiuste osakaal ja vähenenud võlakirjade osakaal. Kohustustest suurima osa moodustavad 4. kvartali lõpu seisuga tähtjalised hoiused (1 173,2 miljonit krooni, suurenemine kvartali jooksul 395,0 miljonit krooni) ning võlakirjad (780,2 miljonit krooni, vähenemine kvartali jooksul 393,8 miljonit krooni). Kohustuste kogumaht 4. kvartali lõpu seisuga moodustas 2 107,6 miljonit krooni, vähenedes kvartali jooksul 22,9 miljoni krooni võrra. Intressikandvate kohustuste kaalutud keskmine kestvus lõpptähtajani ulatus kvartali lõpus 14,3 kuuni ning kaalutud keskmine intressimäär 7,7%ni (2008 aasta lõpu seisuga 9,6%). Kaalutud keskmine intressimäär on vähenenud eelkõige seoses Euribor'i langusega ja kohustuste struktuuris hoiuste osakaalu suurenemisega. Intressikulud ulatusid 4. kvartalis 47,4 miljoni kroonini suurenedes võrreldes eelmise kvartaliga 2,6 miljoni krooni võrra.

2009. aasta 4. kvartalis ulatus intressitulu 133,9 miljoni kroonini vähenedes võrreldes eelmise kvartaliga 16,3 miljoni krooni võrra. Intressitulu vähenemine on seotud laenuportfelli vähenemisega. Sissenõudemenetlusega seotud tulud ulatusid 4. kvartalis 26,8 miljoni kroonini võrreldes 30,6 miljoni krooniga eelmises kvartalis.

Klientide maksekäitumine 4. kvartalis mõnevõrra halvenes, mille peamiseks põhjuseks võib pidada sissetulekute vähenemist ja tööpuuduse kasvu. Samas aktiivse võlahalduse tulemusena makseid teostavate klientide arv viiviseportfellis kasvas. Üle 90 päevases viivituses laenude maht ulatus 4. kvartali lõpu seisuga 872,8 miljoni kroonini (38,9% kogu laenuportfelist), vähenedes kvartaliga 8,6 miljoni krooni võrra.

4. kvartalis ulatus allahindluste kulu 60,2 miljoni kroonini. Allahindluste kogumaht seisuga 31.12.2009 moodustab 438,0 miljonit krooni.

Aruandeperioodi puhaskasum 4. kvartalis moodustas 10,9 miljonit krooni (26,8 miljonit krooni 2008. aasta 4. kvartalis). Kasum enne allahindlusi ulatus neljandas kvartalis 71,1 miljoni kroonini (eelmises kvartalis oli vastav näitaja 97,4 miljonit krooni).

Omakapital moodustas 2009. aasta 4. kvartali lõpus 677,6 miljonit krooni (579,4 miljonit krooni 2008. aasta lõpu seisuga). Omakapitali osakaal koguaradest moodustas 24,3%. Kapitali adekvaatsus 31.12.2009 seisuga moodustas 26,4% (19,3% aasta alguses).

2009. aasta lõpu seisuga oli BIGBANK'is 394 töötajat, sealhulgas 168 Eestis, 155 Lätis, 69 Leedus ning 2 Soomes. Kontorite arv oli aasta lõpu seisuga kokku 28, sh. Eestis 10, Lätis 7, Leedus 10 ja Soomes 1.

2009. aastal moodustasid emattevõtte juhatusele makstud tasud (koos maksudega) 4,844 miljonit krooni ja nõukogu liikmetele makstud tasud (koos maksudega) 0,941 miljonit krooni.

Detailsem informatsioon BIGBANK finantsandmetest on kättesaadav Konsolideerimisgrupi majandusaasta aruandes.

FINANTSSEISUNDI ARUANDE JA KOONDKASUMIARUANDE ANALÜÜS

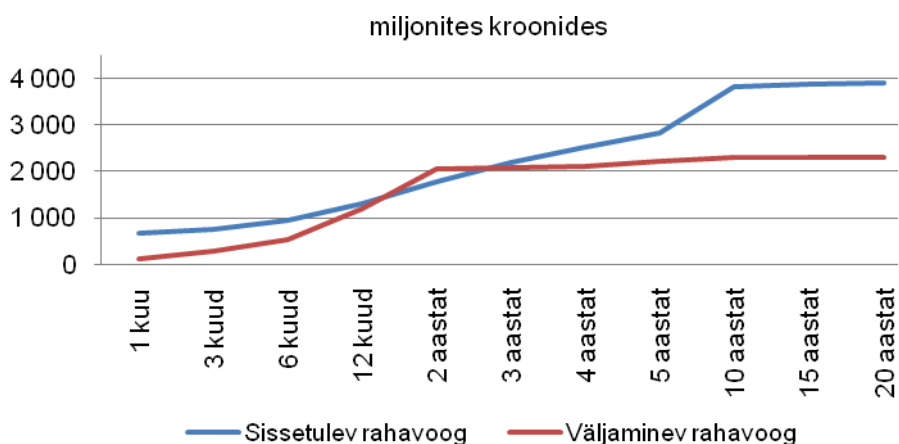
Finantsseisundi aruande näitajad

Varade maht BIGBANK AS'i kontserni varade maht ulatus 31.12.2009 seisuga 2 785,2 miljoni kroonini.

Nõuded klientidele moodustasid 31.12.2009 seisuga koguvaradest 73,7%, rahalised vahendid 19,8%.

Likviidsed vahendid Neljanda kvartali lõpu seisuga moodustasid rahalised vahendid kokku 551,1 miljonit krooni suurenedes 71,7 miljoni krooni võrra aasta algusega võrreldes (479,4 miljonit krooni 31.12.2008 seisuga).

Allolev graafik näitab lepingutepõhiseid tuleviku rahavooge, mida suurendavad kassapõhised laekumised sissenõutavaks muutunud nõuetelt ning vähendavad sõlmitud maksegraafikust kõrvalekaldeid klientide poolt. Graafiku alguspunkt arvestab olemasolevate likviidsete vahenditega.



Nõuded klientidele Neljanda kvartali lõpuks oli Grupil kokku 115 tuhat laenulepingut, sealhulgas Eestis 40 tuhat lepingut, Lätis 62 tuhat lepingut ning Leedus 13 tuhat lepingut.

Kvartali lõpus jagunes Grupi kliendinõuete maht järgnevalt:

- 47,1% Eesti,
- 40,6% Läti,
- 12,3% Leedu.

Nõuded klientidele ulatusid 31.12.2009 seisuga 2 053,6 miljoni kroonini, millest:

- laenuportfelli maht oli 2 226,5 miljonit krooni. Erasisikutele antud laenude osatähtsus portfelist on 99%,
- intressinõuded laenuklientidele olid 236,1 miljonit krooni,
- kliendi laenuõuete allahindluste reserv ulatus 409,0 miljoni kroonini (sh laenuõuete allahindlus 305,9 miljonit krooni, intressinõuete allahindlus 66,2 miljonit krooni ja täiendav allahindlus 37,0 miljonit krooni).

Allahindluste suhe kliendinõuetesse moodustas 4. kvartali lõpus 16,6%, vastav näitaja 30.09.2009 seisuga oli 14,7%.

Tähtajaks tasumata laenud

BIGBANK AS on tänasel päeval ainukeseks pangaks oma regioonis, mis on keskendunud tarbimislaenudele. Valitud strateegia tulemusena ulatus 31.12.2009 seisuga kliendi sissetuleku tagatisel väljastatud laenude osakaal kogu laenuportfelliga 75,9%, käenduse tagatisel väljastatud laenude osakaal 14,4% ja kinnisvara tagatisel väljastatud laenude osakaal 9,7%.

BIGBANK'i laenuportfell on väga hajutatud – keskmine väljaantud laenusumma ulatub 22 tuhande kroonini, kusjuures 40 suurimat nõuet kokku moodustavad 31.12.2009 seisuga 3,0% laenuportfelliga.

Maksekäitumist on viimaste kvartalite jooksul mõjutanud sissetulekute langus ning tööpuuduse kasv ettevõtte koduturgudel. Samas on BIGBANK oluliselt tõhustanud krediidihaldustegevust ning viivisportfelli kasvutrend on vähenenud. Üle 90 päeva viivituses olevate laenuportfelli maht vähenes IV kvartalis 8,6 miljoni krooni võrra moodustades kvartali lõpu seisuga 872,8 miljonit krooni.

Tähtajaks tasumata nõuete puhul on oluline asjaolu, et tarbimislaenude puhul erineb mittetöötava nõude tagasisaamise protsess oluliselt nende laenude tagasisaamise protsessist, mis on tagatud füüsilise tagatisega (nt hüpoteek kinnisvarale). Tulenevalt nõuete iseloomust (reeglina on laenud tagatud kliendi regulaarsete sissetulekutega) toimub ülesöeldud laenude puhul nõude rahuldamine pikema perioodi jooksul väiksemate maksetena, mitte ühekordse maksena tagatise realiseerimise arvelt.

Tähtajaks laekumata nõuete puhul on näidatud tasumata graafikujärgseid laenuportfelli ning sissenõutavaks muutunud põhiosa summat. Vastavalt kliendiga sõlmitud laenuportfelli tingimustele on ettevõttel õigus laenuportfelli ühepoolset lõpetada, kui klient on viivituses vähemalt kolme graafikujärgse maksega. Lepingu ülesõeldumisel nõutakse kliendilt laenujäägi, sissenõutavaks muutunud intressimaksete ning muude makseviivitusega seonduvate kõrvalnõuete tasumist.

Üle 90 päeva viivituses olevate laenude all näidatakse võlas olevate põhiosa maksete summat, millele lepingu ülesõeldumisel lisandub kogu laenusumma.

2009. aasta neljandas kvartalis moodustasid laekumised (sh nii põhiosa kui muud laekumised) enam kui 90 päevases viivituses portfelliga 143,8 miljonit krooni, moodustades annualiseeritud baasil 57,5% selle perioodi keskmisest üle 90 päevases viivises laenuportfelliga. Vastavalt näitajad 2009. aasta 3. kvartalis olid 161,9 miljonit krooni ning 64,2%.

Nõuete allahindlused

Maksekäitumisega seonduvate riskide maandamiseks ning potentsiaalsete laenuportfelli katmiseks on Grupp moodustanud vastavaid reserve, mis 31.12.2009 seisuga moodustasid kokku 438,3 miljonit krooni. Reservi moodustamisel on lähtutud konservatiivsetest eeldustest. Moodustatud reserv sisaldab:

- laenuportfelli allahindlused summas 305,9 miljonit krooni,
- intressinõuete allahindlused summas 66,2 miljonit krooni,
- täiendav allahindlus makrokeskkonna võimaliku halvenemise juhuks summas 37,0 miljonit krooni,
- muude kliendinõuete allahindlus summas 13,2 miljonit krooni,
- muu vara allahindlus summas 15,8 miljonit krooni.

Nõuetele, mille osas täitemenetlus ei ole andnud oodatud tulemusi, on moodustatud 100%-line allahindlus või on need bilansist välja kantud. 2009. aasta neljandas kvartalis kanti bilansist välja nõudeid kokku summas 14,1 miljonit krooni ning bilansist välja kantud nõuete kogujääk seisuga 31.12.2009 moodustas 64,5 miljonit krooni (27,1 miljonit krooni aasta alguses).

Kohustused	<p>Grupi kohustused ulatusid 2009. aasta neljanda kvartali lõpu seisuga 2 107,6 miljoni kroonini. Kaasatud võõrvahenditest suurima osa ehk 1 173,2 miljonit krooni (55,7%) moodustasid tähtajalised hoiused.</p> <p>Võlakirjade osakaal moodustas seisuga 31.12.2009 kogukohustustest 37,0% ulatudes 780,2 miljoni kroonini.</p> <p>Allutatud kohustused moodustasid kokku 122,3 miljonit krooni ehk 5,8% kohustustest.</p> <p>Võlgnevused krediidasutustele olid 31.12.2009 seisuga 11,3 miljonit krooni ehk 0,5% kõigist kohustustest.</p>
Omakapital	<p>Grupi omakapital suurenes 2009. aasta neljandas kvartalis 10,0 miljoni krooni võrra, ulatudes 677,6 miljoni kroonini. Omakapitali osakaal koguvahenditest ulatub 24,3%-ni. Kapitali adekvaatsus oli neljanda kvartali lõpus 26,4% (Basel II) võrreldes 19,3%-ga 2008. aasta lõpus.</p> <p>Esimese ja teise taseme omavahendid kokku moodustasid 31.12.2009 seisuga 773,4 miljonit krooni, mis on 27,7% koguvahenditest.</p>

Kasumiaruande näitajad

Intressitulud	<p>Intressitulud neljandas kvartalis moodustasid 133,9 miljonit krooni, vähenedes võrreldes eelmise aasta sama perioodiga 21,0%. Intressitulude vähenemine on seotud laenuportfelli vähenemisega.</p> <p>Intressitulude (annualiseeritud) suhe keskmistesse intressikandvatesse varadesse neljandas kvartalis oli 19,5% ning intressitulu laenuportfelli (annualiseeritud) moodustas 23,6% keskmisest laenuportfelli.</p>
Intressikulud	<p>Intressikulud moodustasid 2009. aasta neljandas kvartalis 47,4 miljonit krooni võrreldes 67,6 miljoni krooniga eelmise aasta samal perioodil. Intressikulude vähenemine on seotud eelkõige Euribori langusega ja kohustuste struktuuris hoiuste osakaalu suurenemisega ning võlakirjade osakaalu vähenemisega.</p> <p>Intressikulude suhe intressituludesse oli 35,4%. Intressikulude (annualiseeritud) suhe keskmistesse intressikandvatesse kohustustesse kolmandas kvartalis oli 9,3%.</p>
Mitmesugused tegevuskulud	<p>Mitmesugused tegevuskulud moodustasid 4. kvartalis 20,1 miljonit krooni (vähenemine 19,3 miljoni krooni võrra võrreldes 4. kvartaliga 2008). Tegevuskulude vähenemine on seotud 2009. aasta esimesel poolaastal läbiviidud müügivõrgu ning toetavate struktuuride tegevuse optimeerimisega, vähenenud turundus- ning sissenõudekuludega.</p>
Palgakulud	<p>Töötasud moodustasid neljandas kvartalis 22,7 miljonit krooni, vähenedes eelmise aasta sama perioodiga võrreldes 7,3 miljoni krooni võrra (24,4%). Perioodi lõpu seisuga oli Grupi töötajate arv 394 (ei sisalda lapsehoolduspuhkusel olevaid töötajaid). Palgakulude vähenemine on seotud töötajate arvu vähendamisega optimeerimise käigus – 2008. aasta 31.12.2008 seisuga oli Grupis 512 töötajat.</p>
Allahindluse kulu	<p>Nõuete allahindluste reserv kasvas neljandas kvartalis 60,2 miljoni krooni võrra (kasv 75,3% võrreldes 2008. aasta neljanda kvartaliga), sealhulgas:</p> <ul style="list-style-type: none">- laenuõuete allahindluse kulu 49,8 miljonit krooni,- intressinõuete allahindluse kulu 10,9 miljonit krooni,- muude varade allahindluse kulu -0,5 miljonit krooni. <p>Allahindluste reservi moodustamise põhimõtted on konservatiivsed.</p>

Muud tegevustulud ja kulud

Muud tegevustulud moodustasid 2009. aasta neljandas kvartalis 31,1 miljonit krooni. 2008. aastal olid muud tegevustulud samal perioodil 41,6 miljonit krooni. Suurema osatähtsusega on sissenõudetulud, mis moodustasid muudest tegevustuludest 26,8 miljonit krooni.

Muud tegevuskulud ulatusid neljandas kvartalis 0,7 miljoni kroonini (2,8 miljonit krooni IV kv 2008).

Aruandeperioodi kasum

Grupi aruandeperioodi kasum oli 2009. aasta neljandas kvartalis 10,9 miljonit krooni. Võrreldes 2008. aasta IV kvartaliga on puhaskasum suurenenud 15,9 miljonit krooni võrra. 2009. aasta neljandas kvartalis esineb ühekordse tuluna tulu võlakirjade omandamisest 3,5 miljonit krooni.

Kasum allahindlusteta oli 2009. aasta 4. kvartalis 71,1 miljonit krooni võrreldes 61,2 miljoni krooniga 2008. aasta 4. kvartalis.

KAPITALI ADEKVAATSUSE ARUANNE

(miljonites kroonides)	31.12.2009	31.12.2008
Sissemakstud aktsia- ja osakapital	80,000	80,000
Kasumi arvel moodustatud reservid	8,000	8,000
Eelmiste perioodide jaotamata kasum või kahjum	480,370	354,600
Realiseerimata valuutakursivahed	-7,878	-7,945
Immateriaalne põhivara	-4,457	-6,240
Aruandeperioodi kasum	102,066	144,770
Esimese taseme omavahendite summa	658,101	573,185
Allutatud kohustused	115,263	121,381
Teise taseme omavahendite summa	115,263	121,381
Mahaarvamised	-	-
Omavahendid kapitali adekvaatsuse arvutamiseks	773,364	694,566
Kapitalinõuded		
Keskvalitsused ja keskpangad standardmeetodil	9,905	6,614
Krediidiasutused ja investeerimisühingud standardmeetodil	4,754	7,434
Äriühingud standardmeetodil	1,477	1,782
Jaenõuded standardmeetodil	80,452	96,341
Kinnisvaraga tagatud nõuded standardmeetodil	12,861	8,171
Viivituses nõuded standardmeetodil	102,132	107,824
Muud varad standardmeetodil	17,619	31,288
Krediidiriski ja vastaspoole krediidiriski kapitalinõuded kokku	229,200	259,454
Välisvaluutariski kapitalinõue	10,623	56,675
Operatsiooniriski baasmeetod	-	43,307
Operatsiooniriski standardmeetod	52,726	-
Kapitalinõuded adekvaatsuse arvutamiseks	292,549	359,436
Kapitali adekvaatsus	26,435%	19,320%

KAPITALI ADEKVAATSUS

(miljonites eurodes)	31.12.2009	31.12.2008
Sissemakstud aktsia- ja osakapital	5,113	5,113
Kasumi arvel moodustatud reservid	0,511	0,511
Eelmiste perioodide jaotamata kasum või kahjum	30,701	22,663
Realiseerimata valuutakursivahed	-0,503	-0,508
Immateriaalne põhivara	-0,285	-0,399
Aruandeperioodi kasum	6,523	9,252
Esimese taseme omavahendite summa	42,060	36,633
Allutatud kohustused	7,367	7,758
Teise taseme omavahendite summa	7,367	7,758
Mahaarvamised	-	-
Omavahendid kapitali adekvaatsuse arvutamiseks	49,427	44,391
Kapitalinõuded		
Keskvalitsused ja keskpangad standardmeetodil	0,633	0,423
Krediidiasutused ja investeerimisühingud standardmeetodil	0,304	0,475
Äriühingud standardmeetodil	0,095	0,114
Jaenõuded standardmeetodil	5,142	6,157
Kinnisvaraga tagatud nõuded standardmeetodil	0,822	0,522
Viivituses nõuded standardmeetodil	6,527	6,891
Muud varad standardmeetodil	1,126	2,000
Krediidiriski ja vastaspoole krediidiriski kapitalinõuded kokku	14,649	16,5821
Välisvaluutariski kapitalinõue	0,679	3,622
Operatsiooniriski baasmeetod	-	2,768
Operatsiooniriski standardmeetod	3,370	-
Kapitalinõuded adekvaatsuse arvutamiseks	18,697	22,972
Kapitali adekvaatsus	26,435%	19,320%

Konsolideerimisgruppi kuuluva AS Baltijas Izaugsmes Grupa kapitalinõuded

(miljonites)	EEK 31.12.2009	EUR 31.12.2009	EEK 31.12.2008	EUR 31.12.2008
Keskvalitsused ja keskpangad standardmeetodil	-	-	-	-
Äriühingud standardmeetodil	-	-	-	-
Jaenõuded standardmeetodil	8,856	0,566	39,224	2,507
Kinnisvaraga tagatud nõuded standardmeetodil	0,322	0,021	0,706	0,045
Viivituses nõuded standardmeetodil	35,803	2,288	45,251	2,892
Krediidiasutuste, investeerimisühingute ja muude äriühingute lühiajalised võlgnevused standardmeetodil	1,802	0,115	3,852	0,246
Muud varad standardmeetodil	9,122	0,583	13,313	0,851
Välisvaluutariski kapitalinõue	9,111	0,582	52,181	3,335
Operatsioonirisk baasmeetodil	-	-	10,982	0,701
Operatsioonirisk standardmeetodil	18,189	1,162	-	-

Kapitali adekvaatsuse normatiivi kohaldatakse BIGBANK AS'le.

Kapitali adekvaatsuse arvutamisel kasutatavas konsolideerimisgrupi määratluses ei ole erinevusi finantsaruannete koostamisel kasutatavast konsolideerimisgrupi määratlusest.

Vastavalt krediidasutuste seaduse §73 võib esimese taseme omavahendite hulka arvata:

- sissemakstud aktsia- või osakapital;
- seaduse ja põhikirja kohaselt kasumi arvel moodustatud reservid ja reservkapital;
- eelmiste aastate jaotamata auditeeritud kasum;
- käesoleva majandusaasta kasum, mille suurust on kontrollinud krediidasutuse audiitor ja millest on maha arvatud dividendide väljamaksmiseks kuuluv summa.

Esimese taseme omavahendite arvutamisel arvestatakse omavahendite kogusummast maha:

- immateriaalne põhivara.

Vastavalt krediidasutuste seaduse §'le 77¹ konsolideeritud esimese taseme omavahenditele lisatakse konsolideerimisel tekkinud realiseerimata valuutakursivahed.

Teise taseme omavahendite koosseisu võib vastavalt krediidasutuste seaduse §'le 74 arvata allutatud kohustused. Tähtajalised allutatud kohustused järelejäänud tähtajaga vähem kui viis aastat näidatakse vastavalt krediidasutuste seaduse § 74¹ lõikele 7 vähendatud väärtuses (alates järelejäänud tähtajast viis aastat vähendatakse allutatud kohustuse algsummat 20 protsendi võrra aastas ehk 5 protsendi võrra iga kolme kuu järel).

Krediidasutuse kohustus loetakse allutatuks, kui sellest tulenev nõue krediidasutuse vastu kuulub krediidasutuse lõpetamise või pankroti korral rahuldamisele pärast kõigi teiste võlausaldajate tunnustatud nõuete rahuldamist.

BIGBANK AS on taotlenud Finantsinspeksioonilt loa allutatud kohustuste arvamiseks teise taseme omavahendite koosseisu.

Kolmanda taseme omavahendeid Grupil ei ole.

Krediidiriski ja operatsiooniriski kapitalinõuete arvutamisel on kasutatud standardmeetodit.

Välisvaluutariski kapitalinõuete arvutamisel on 2009. aastal maha arvatud devalveerimisklausliga kaitstud positsioonid.

RAAMATUPIDAMISE ARUANNE**FINANTSSEISUNDI ARUANNE**

(miljonites kroonides)	Lisa	31.12.2009	31.12.2008
Varad			
Nõuded keskpangale		477,516	330,720
Nõuded pankadele		73,597	148,672
Nõuded klientidele	2,3,4,5,6,7,8	2 053,582	2 293,781
Muud nõuded ja ettemakstud kulud	9	80,403	62,337
Edasilükkunud tulumaksuvara		21,675	-
Immateriaalne põhivara		4,457	6,240
Materiaalne põhivara		41,429	49,137
Muu vara	10	32,509	22,363
Varad kokku		2 785,168	2 913,250
Kohustused			
Võlgnevused krediitiasutustele	11	11,270	14,867
Võlgnevused klientidele	12	1 173,213	630,612
Muud kohustused ja ettemakstud tulud		20,674	28,397
Emiteeritud võlakirjad	13	780,184	1 487,592
Allutatud võlakirjad	13	122,269	172,357
Kohustused kokku		2 107,610	2 333,825
Omakapital			
Aktsiakapital		80,000	80,000
Reservid		8,000	8,000
Realiseerimata kursivahed		-7,878	-7,945
Jaotamata kasum		480,370	354,600
Aruandeperioodi kasum		117,066	144,770
Omakapital kokku		677,558	579,425
Kohustused ja omakapital kokku		2 785,168	2 913,250

FINANTSSEISUNDI ARUANNE

(miljonites eurodes)	Lisa	31.12.2009	31.12.2008
Varad			
Nõuded keskpangale		30,519	21,137
Nõuded pankadele		4,704	9,502
Nõuded klientidele	2,3,4,5,6,7,8	131,248	146,599
Muud nõuded ja ettemakstud kulud	9	5,138	3,984
Edasilükkunud tulumaksuvara		1,385	-
Immateriaalne põhivara		0,285	0,399
Materiaalne põhivara		2,648	3,141
Muu vara	10	2,078	1,429
Varad kokku		178,005	186,191
Kohustused			
Võlgnevused krediitiasutustele	11	0,720	0,950
Võlgnevused klientidele	12	74,982	40,303
Muud kohustused ja ettemakstud tulud		1,322	1,816
Emiteeritud võlakirjad	13	49,863	95,074
Allutatud võlakirjad	13	7,814	11,016
Kohustused kokku		134,701	149,159
Omakapital			
Aktsiakapital		5,113	5,113
Reservid		0,511	0,511
Realiseerimata kursivahed		-0,503	-0,508
Jaotamata kasum		30,701	22,663
Aruandeperioodi kasum		7,482	9,252
Omakapital kokku		43,304	37,032
Kohustused ja omakapital kokku		178,005	186,191

GARANTIID JA PANDITUD VARA

(miljonites)	31.12.2009	
	EEK	EUR
Tühistamatud tehingud	18,031	1,152
sh. garantiid ja muud sarnased tühistamatud tehingud*	17,760	1,135
sh. krediitliinid ja arvelduskrediidid	0,271	0,017
Kohustuste katteks panditud ja kasutusvaldusega koormatud vara**	23,400	1,496

* - Garantii summas 17,760 miljonit krooni (1,135 miljonit eurot) on antud 100%lise tütaretevõtte OÜ Rüütli Majad kohustuse katteks, nimetatud kohustus on kajastatud ka konsolideeritud aruandes kohustusena.

** - Lisaks on panditud ja kasutusvaldusega koormatud vara 14,920 miljonit krooni (0,954 miljonit eurot), millega seotud kohustused on aruandekuupäeva seisuga täidetud.

KOONDKASUMIARUANNE

(miljonites kroonides)	Lisa	IV kvartal 2009	IV kvartal 2008	12 kuud 2009	12 kuud 2008
Intressitulu	15	133,864	169,349	583,373	686,255
Intressikulu	16	47,401	67,584	198,643	248,342
Neto intressitulu		86,463	101,765	384,730	437,913
Neto teenustasud		-0,350	-0,487	-1,723	-1,387
Neto kasum/kahjum finantstehingutelt		-0,319	-0,526	-1,772	-2,749
Muud tegevustulud	15	31,056	41,587	182,017	132,765
Tulud kokku		116,850	142,339	563,252	566,542
Palgakulud		22,665	29,961	91,617	112,543
Mitmesugused tegevuskulud	17	20,141	39,478	95,180	123,627
Põhivara kulum ja väärtuse langus		2,567	2,748	11,090	10,182
Laenude ja nõuete allahindlused		61,233	33,778	239,873	144,477
Muu vara allahindlus		-0,997	0,589	16,883	0,589
Muud tegevuskulud	16	0,746	2,769	2,335	6,529
Tegevuskulud kokku		106,355	109,323	456,978	397,947
Kasum enne maksustamist		10,495	33,016	106,274	168,595
Tulumaks		-0,400	6,190	-10,792	23,825
Aruandeperioodi kasum		10,895	26,826	117,066	144,770
Realiseerimata kursivahed		-0,862	0,089	0,067	-13,794
Muud tulud ja kulud kokku		-0,862	0,089	0,067	-13,794
Aruandeperioodi koondkasum		10,033	26,915	117,133	130,976
Tava puhaskasum aktsia kohta (EEK)		136	335	1 463	1 810
Lahustatud puhaskasum aktsia kohta (EEK)		136	335	1 463	1 810

KOONDKASUMIARUANNE

(miljonites eurodes)	Lisa	IV kvartal 2009	IV kvartal 2008	12 kuud 2009	12 kuud 2008
Intressitulu	15	8,555	10,824	37,284	43,860
Intressikulu	16	3,029	4,319	12,696	15,872
Neto intressitulu		5,526	6,505	24,588	27,988
Neto teenustasud		-0,022	-0,031	-0,110	-0,089
Neto kasum/kahjum finantstehingutelt		-0,020	-0,034	-0,113	-0,176
Muud tegevustulud	15	1,985	2,657	11,633	8,485
Tulud kokku		7,469	9,097	35,998	36,208
Palgakulud		1,449	1,915	5,855	7,193
Mitmesugused tegevuskulud	17	1,287	2,523	6,083	7,901
Põhivara kulum ja väärtuse langus		0,164	0,176	0,709	0,651
Laenude ja nõuete allahindlused		3,914	2,159	15,331	9,234
Muu vara allahindlus		-0,064	0,037	1,079	0,037
Muud tegevuskulud	16	0,049	0,177	0,149	0,417
Tegevuskulud kokku		6,799	6,987	29,206	25,433
Kasum enne maksustamist		0,670	2,110	6,792	10,775
Tulumaks		-0,026	0,396	-0,690	1,523
Aruandeperioodi kasum		0,696	1,714	7,482	9,252
Realiseerimata kursivahed		-0,055	0,006	0,005	-0,882
Muud tulud ja kulud		-0,055	0,006	0,005	-0,882
Aruandeperioodi koondkasum		0,641	1,720	7,487	8,370
Tava puhaskasum aktsia kohta (EUR)		9	21	94	116
Lahustatud puhaskasum aktsia kohta (EUR)		9	21	94	116

RAHAVOOGUDE ARUANNE

(miljonites kroonides)	2009	2008
Rahavoog äritegevusest		
Laekunud intressid	405,209	576,068
Makstud intressid	-187,070	-207,462
Tasutud mitmesugused tegevuskulud	-209,792	-242,317
Muud laekunud tegevustulud	110,667	105,866
Muud tasutud tegevuskulud	-3,912	-4,603
Laekunud lootusetud nõuded	2,309	0,808
Laekunud muu vara eest	0,741	-
Makstud muu vara eest	-1,845	-1,130
Väljaantud laenud	-197,983	-889,374
Laenude tagasilaekumised	384,474	700,387
Keskpanga kohustusliku reservi ja intressinõude muutus	-2,158	-54,332
Laekumised hoiustamisest	909,155	574,108
Makstud hoiuste lunastamisel	-380,970	-157,825
Makstud tulumaks	-32,512	-28,674
Valuutakursi muutuse mõju	-1,449	-1,381
Rahavoog äritegevusest kokku	794,864	370,139
Rahavoog investeerimistegevusest		
Soetatud materiaalne ja immateriaalne põhivara	-3,227	-25,327
Laekunud põhivara müügist	0,061	0,020
Rahavoog investeerimistegevusest kokku	-3,166	-25,307
Rahavoog finantseerimistegevusest		
Laekumised võlakirjaemissioonidest	-	154,363
Makstud võlakirjade lunastamisel	-682,546	-281,771
Makstud allutatud võlakirjade lunastamisel	-18,360	-
Võetud laenud krediidasutustelt	-	47,760
Tagasimakstud laenud krediidasutustele	-3,552	-184,566
Tasutud dividendid	-19,000	-24,000
Rahavoog finantseerimistegevusest kokku	-723,458	-288,214
Valuutakursi muutuse mõju raha ja raha ekvivalentide kursimuutusest	1,267	-0,725
Raha ja selle ekvivalentide juurdekasv	69,507	55,893
Raha ja selle ekvivalendid perioodialguses	149,298	93,405
Raha ja selle ekvivalendid perioodi lõpus	218,805	149,298

RAHAVOOGUDE ARUANNE

(miljonites eurodes)	2009	2008
Rahavoog äritegevusest		
Laekunud intressid	25,898	36,817
Makstud intressid	-11,956	-13,259
Tasutud mitmesugused tegevuskulud	-13,408	-15,487
Muud laekunud tegevustulud	7,073	6,766
Muud tasutud tegevuskulud	-0,250	-0,294
Laekunud lootusetud nõuded	0,148	0,052
Laekunud muu vara eest	0,047	-
Makstud muu vara eest	-0,118	-0,072
Väljaantud laenud	-12,653	-56,841
Laenude tagasilaekumised	24,572	44,763
Keskpanga kohustusliku reservi ja intressinõude muutus	-0,138	-3,473
Laekumised hoiustamisest	58,105	36,692
Makstud hoiuste lunastamisel	-24,348	-10,087
Makstud tulumaks	-2,078	-1,833
Valuutakursi muutuse mõju	-0,093	-0,088
Rahavoog äritegevusest kokku	50,801	23,656
Rahavoog investeerimistegevusest		
Soetatud materiaalne ja immateriaalne põhivara	-0,206	-1,619
Laekunud põhivara müügist	0,004	0,001
Rahavoog investeerimistegevusest kokku	-0,202	-1,618
Rahavoog finantseerimistegevusest		
Laekumised võlakirjaemissioonidest	-	9,866
Makstud võlakirjade lunastamisel	-43,624	-18,008
Makstud allutatud võlakirjade lunastamisel	-1,173	-
Võetud laenud krediidasutustelt	-	3,052
Tagasimakstud laenud krediidasutustele	-0,227	-11,796
Tasutud dividendid	-1,214	-1,534
Rahavoog finantseerimistegevusest kokku	-46,238	-18,420
Valuutakursi muutuse mõju raha ja raha ekvivalentide kursimuutusest	0,081	-0,046
Raha ja selle ekvivalentide juurdekasv	4,442	3,572
Raha ja selle ekvivalendid perioodialguses	9,542	5,970
Raha ja selle ekvivalendid perioodi lõpus	13,984	9,542

OMAKAPITALI MUUTUSTE ARUANNE

(miljonites kroonides)

Emaettevõtte omanikele kuuluv omakapital

	Aktsiakapital	Kohustuslik reservkapital	Realiseerimata kursivahed	Jaotamata kasum	Kokku
Saldo 01.01.2008	80,000	8,000	5,849	378,600	472,449
Aruandeperioodi koondkasum	-	-	-13,794	144,770	130,976
Makstud dividendid	-	-	-	-24,000	-24,000
Saldo 31.12.2008	80,000	8,000	-7,945	499,370	579,425
Saldo 01.01.2009	80,000	8,000	-7,945	499,370	579,425
Aruandeperioodi koondkasum	-	-	0,067	117,066	117,133
Makstud dividendid	-	-	-	-19,000	-19,000
Saldo 31.12.2009	80,000	8,000	-7,878	597,436	677,558

(miljonites eurodes)

Emaettevõtte omanikele kuuluv omakapital

	Aktsiakapital	Kohustuslik reservkapital	Realiseerimata kursivahed	Jaotamata kasum	Kokku
Saldo 01.01.2008	5,113	0,511	0,374	24,197	30,195
Aruandeperioodi koondkasum	-	-	-0,882	9,252	8,370
Makstud dividendid	-	-	-	-1,534	-1,534
Saldo 31.12.2008	5,113	0,511	-0,508	31,915	37,032
Saldo 01.01.2009	5,113	0,511	-0,508	31,915	37,032
Aruandeperioodi koondkasum	-	-	0,005	7,482	7,487
Makstud dividendid	-	-	-	-1,214	-1,214
Saldo 31.12.2009	5,113	0,511	-0,503	38,183	43,304

RAAMATUPIDAMISE ARUANDE LISAD

Lisa 1. Raamatupidamisarvestuse põhimõtted

BIGBANK AS'i 2009. aasta IV kvartali lühendatud vahearuanDES kasutatud raamatupidamis põhimõtted on kooskõlas viimases, 31. detsembril 2008. aastal lõppenud majandusaasta aruanDES kasutatud arvestuspõhimõtetega. Vahearuanne ei sisalda koguinformatsiooni, mis on vajalik raamatupidamise aastaaruande esitamiseks ning seda tuleb lugeda koos kontserni viimase avalikustatud aastaaruandega seisuga 31.12.2008.

Võrreldes 31.12.2008 lõppenud majandusaasta aruandega on finantsseisundi aruanDES tehtud järgmised ümbergrupeerimised:

Realt „Nõuded klientidele“ on välja arvatud laenuintresside ettemaksud, mille osas eksisteerib klientidel nõudeõigus ja kontsernil tagastamise kohustus. Samas summas on suurendatud finantsseisundi aruanDES rida „Muud kohustused ja ettemakstud tulud“.

Finantsseisundi aruanne

Finantsseisundi aruande rida	Muutus		31.12.2008	
	Miljonites kroonides	Miljonites eurodes	Miljonites kroonides	Miljonites eurodes
Nõuded klientidele	+4,426	+0,283	2 293,781	146,599
Varad kokku	+4,426	+0,283	2 913,250	186,191
Muud kohustused ja ettemakstud tulud	+4,426	+0,283	28,397	1,816
Kohustused kokku	+4,426	+0,283	2 333,825	149,159
Kohustused ja omakapital kokku	+4,426	+0,283	2 913,280	185,908

Võrreldava perioodi **koondkasumiaruannet** on täiendatud seoses sellega, et ettevõtte arvestab välja kontserni koondkasumi ja kajastab perioodi kõiki tulusid ja kulusid, sh. välismaise tütarettevõtte konsolideerimisel tekkivaid realiseerimata valuutakursside erinevusi, kasumiaruanDES.

Koondkasumiaruande rida	Muutus		2008 12 kuud	
	Miljonites kroonides	Miljonites eurodes	Miljonites kroonides	Miljonites eurodes
Realiseerimata kursivahed	-13,794	-0,882	-13,794	-0,882
Muud tulud ja kulud kokku	-13,794	-0,882	-13,794	-0,882
Aruandeperioodi koondkasum	130,976	8,370	130,976	8,370

Koondkasumiaruande rida	Muutus		2008 IV kvartal	
	Miljonites kroonides	Miljonites eurodes	Miljonites kroonides	Miljonites eurodes
Realiseerimata kursivahed	+0,089	+0,006	0,089	0,006
Muud tulud ja kulud kokku	+0,089	+0,006	0,089	0,006
Aruandeperioodi koondkasum	26,915	1,720	26,915	1,720

Omakapitali muutuste aruannet on muudetud seoses jaotamata kasumist realiseerimata valuutakursi erinevuste välja arvamiseega.

Omakapitali muutuste aruande veerg	Muutus		01.01.2008	
	Miljonites kroonides	Miljonites eurodes	Miljonites kroonides	Miljonites eurodes
Realiseerimata kursivahed	+0,375	+0,024	5,849	0,374
Jaotamata kasum	-0,375	-0,024	378,600	24,197

Alates 30.06.2009 kajastatakse Läti tütarettevõttes tekkinud edasilükkunud tulumaksu nõuet konsolideeritud finantsseisundi aruandes tulumaksuvarana ja konsolideeritud koondkasumiaruandes edasilükkunud tulumaksu muutusena.

Tulumaks koondkasumiaruandes

(miljonites kroonides)	IV kv 2009	12 kuud 2009	IV kv 2008	12 kuud 2008
Tulumaksu kulu	0,846	10,999	6,190	23,825
Edasilükkunud tulumaksu muutus	-1,246	-21,791	-	-
Tulumaks	-0,400	-10,792	6,190	23,825

(miljonites eurodes)	IV kv 2009	12 kuud 2009	IV kv 2008	12 kuud 2008
Tulumaksu kulu	0,054	0,703	0,396	1,523
Edasilükkunud tulumaksu muutus	-0,080	-1,393	-	-
Tulumaks	-0,026	-0,690	0,396	1,523

Lisa 2. Nõuded klientidele

(miljonites kroonides)	31.12.2009	31.12.2008
Laenunõuded klientidele	2 226,537	2 321,090
Laenunõuete allahindlused	-305,865	-176,981
Intressinõuded klientidele	236,060	183,472
<i>sh intressinõuded</i>	<i>242,401</i>	<i>186,759</i>
<i>sh intresside ettemaksed aktivas</i>	<i>-6,341</i>	<i>-3,287</i>
Intressinõuete allahindlused	-66,186	-24,940
Täiendav allahindlus	-36,964	-8,860
Nõuded klientidele kokku	2 053,582	2 293,781

(miljonites eurodes)	31.12.2009	31.12.2008
Laenunõuded klientidele	142,302	148,345
Laenunõuete allahindlused	-19,548	-11,311
Intressinõuded klientidele	15,087	11,726
<i>sh intressinõuded</i>	<i>15,492</i>	<i>11,936</i>
<i>sh intresside ettemaksed aktivas</i>	<i>-0,405</i>	<i>-0,210</i>
Intressinõuete allahindlused	-4,230	-1,594
Täiendav allahindlus	-2,363	-0,566
Nõuded klientidele kokku	131,248	146,599

Lisa 3. Laenuõuete jaotus tagasimaksete tähtaegade lõikes

(miljonites kroonides)	31.12.2009	31.12.2008
Kuni 1 aasta	1 173,485	1 278,829
1-2 aastat	158,495	236,241
2-5 aastat	331,984	403,207
Üle 5 aasta	562,573	402,813
Kokku	2 226,537	2 321,090

(miljonites eurodes)	31.12.2009	31.12.2008
Kuni 1 aasta	74,999	81,732
1-2 aastat	10,130	15,099
2-5 aastat	21,218	25,770
Üle 5 aasta	35,955	25,744
Kokku	142,302	148,345

Lisa 4. Laenuõuete jaotumine geograafiliste piirkondade lõikes

(miljonites kroonides)	Bilansilised nõuded, sealhulgas			31.12.2009
	Laenuportfell	Tähtajaks tasumata laen	Laenude allahindlus (sh kollektiivne allahindlus)	Piirkonna osakaal
Eesti	1 058,653	399,647	165,377	47,5%
Läti	903,751	413,431	152,868	40,6%
Leedu	264,133	67,497	24,584	11,9%
Kokku	2 226,537	880,575	342,829	100%

(miljonites eurodes)	Bilansilised nõuded, sealhulgas			31.12.2009
	Laenuportfell	Tähtajaks tasumata laen	Laenude allahindlus (sh kollektiivne allahindlus)	Piirkonna osakaal
Eesti	67,660	25,542	10,570	47,5%
Läti	57,760	26,423	9,770	40,6%
Leedu	16,881	4,314	1,571	11,9%
Kokku	142,302	56,279	21,911	100%

Lisa 5. Laenuõuded tagatiste lõikes

(miljonites kroonides)	31.12.2009	31.12.2008
Laen sissetuleku tagatisel	1 690,967	1 777,312
Laen käenduse tagatisel	320,404	347,911
Laen kinnisvara tagatisel	215,166	195,867
Laenuõuded kokku	2 226,537	2 321,090

(miljonites eurodes)	31.12.2009	31.12.2008
Laen sissetuleku tagatisel	108,072	113,591
Laen käenduse tagatisel	20,478	22,236
Laen kinnisvara tagatisel	13,752	12,518
Laenunõuded kokku	142,302	148,345

Lisa 6. Laenunõuded lepinguvaluutade lõikes

(miljonites kroonides)	31.12.2009	31.12.2008
EEK	471,882	776,093
EUR	1400,129	1 025,804
LTL	52,575	83,819
LVL	298,951	435,374
Nõuded klientidele kokku	2 226,537	2 321,090

(miljonites eurodes)	31.12.2009	31.12.2008
EEK	30,351	49,601
EUR	89,485	65,561
LTL	3,360	5,357
LVL	19,106	27,825
Nõuded klientidele kokku	142,302	148,345

Lisa 7. Kliendinõuete allahindlused gruppide lõikes

(miljonites kroonides)	Laenu- nõuded klientidele	Laenu- nõuete alla- hindlused	Intressi- nõuded	Intressi- nõuete alla- hindlused	31.12.2009
					Nõuete alla- hindlused kokku
Homogeensed grupid	1 145,349	31,713	81,720	25,050	56,763
Individuaalse hindamise grupid	1 081,188	274,152	160,681	41,136	315,288
Kollektiivne allahindlus	-	36,964	-	-	36,964
Kokku	2 226,537	342,829	242,401	66,186	409,015

(miljonites eurodes)	Laenu- nõuded klientidele	Laenu- nõuete alla- hindlused	Intressi- nõuded	Intressi- nõuete alla- hindlused	31.12.2009
					Nõuete alla- hindlused kokku
Homogeensed grupid	73,201	2,027	5,223	1,601	3,628
Individuaalse hindamise grupid	69,101	17,521	10,269	2,629	20,150
Kollektiivne allahindlus	-	2,363	-	-	2,363
Kokku	142,302	21,911	15,492	4,230	26,141

Lisa 8. Tähtajaks laekumata laenunõuded

(miljonites kroonides)*	31.12.2009	31.12.2008
kuni 30 päeva	2,240	7,071
31 - 60 päeva	2,606	8,312
61-90 päeva	2,957	15,772
üle 91 päeva	872,772	888,843
Kokku	880,575	919,998

* Tähtajaks laekumata laenudena näidatakse tasumata laenumaksete põhiosa summat. Vastavalt kliendiga sõlmitud laenulepingu tingimustele on Grupil õigus laenuleping ühepoolset lõpetada, kui klient on viivituses üle 90 päeva. Lepingu ülesütlemlisel nõutakse kliendilt kogu laenusummat.

(miljonites eurodes)*	31.12.2009	31.12.2008
kuni 30 päeva	0,143	0,452
31 - 60 päeva	0,166	0,531
61-90 päeva	0,189	1,008
üle 91 päeva	55,781	56,808
Kokku	56,279	58,799

* Tähtajaks laekumata laenudena näidatakse tasumata laenumaksete põhiosa summat. Vastavalt kliendiga sõlmitud laenulepingu tingimustele on Grupil õigus laenuleping ühepoolset lõpetada, kui klient on viivituses üle 90 päeva. Lepingu ülesütlemlisel nõutakse kliendilt kogu laenusummat.

Lisa 9. Muud nõuded ja ettemakstud kulud

(miljonites kroonides)	31.12.2009	31.12.2008
Muud nõuded		
Laekumata viivised ja leppetrahvid	1,264	0,060
Laekumata teenustasud	0,077	0,104
Laekumata sissenõude- ja muud kulud	18,120	13,559
Tagatisrahad	1,095	1,179
Muud laekumata nõuded	47,787	54,860
Laekumata nõuete allahindlus	13,198	12,158
Kokku	55,145	57,604
Ettemakstud kulud		
Maksude ettemaksud	22,039	2,025
Muud ettemakstud kulud	3,219	2,708
Kokku	25,258	4,733
Muud nõuded ja ettemakstud kulud kokku	80,403	62,337

(miljonites eurodes)	31.12.2009	31.12.2008
Muud nõuded		
Laekumata viivised ja leppetrahvid	0,081	0,004
Laekumata teenustasud	0,005	0,007
Laekumata sissenõude- ja muud kulud	1,158	0,867
Tagatisrahad	0,070	0,075
Muud laekumata nõuded	3,054	3,506
Laekumata nõuete allahindlus	0,844	0,777
Kokku	3,524	3,682
Ettemakstud kulud		
Maksude ettemaksud	1,408	0,129
Muud ettemakstud kulud	0,206	0,173
Kokku	1,614	0,302
Muud nõuded ja ettemakstud kulud kokku	4,668	3,984

Lisa 10. Muu vara

(miljonites)	EEK		EUR	
	31.12.2009	31.12.2009	31.12.2008	31.12.2008
Tagatisvara soetusmaksumus	48,278	3,086	22,952	1,466
sh. allahindlus	-15,769	-1,008	-0,589	-0,038
Tagatisvara bilansiline maksumus	32,509	2,078	22,363	1,428

Lisa 11. Võlgnevused krediidasutustele

(miljonites kroonides)	31.12.2009			31.12.2008		
	Lühiajaline	Pikaajaline	Kokku	Lühiajaline	Pikaajaline	Kokku
Swedbank AS	3,574	7,696	11,270	3,619	11,248	14,867
Kokku	3,574	7,696	11,270	3,619	11,248	14,867

(miljonites eurodes)	30.09.2009			31.12.2008		
	Lühiajaline	Pikaajaline	Kokku	Lühiajaline	Pikaajaline	Kokku
Swedbank AS	0,228	0,492	0,720	0,231	0,719	0,950
Kokku	0,228	0,492	0,720	0,231	0,719	0,950

Lisa 12. Võlgnevused klientidele

(miljonites kroonides)	31.12.2009	31.12.2008
Tähtajaliste hoiuste jääk	1 173,213	630,612
Jaotus klienditüübi põhjal		
sh eraisikud	1 076,484	540,724
sh jur isikud	96,729	89,888
Jaotus valuuta põhjal		
sh EEK	779,348	512,437
sh EUR	383,639	116,278
sh LVL	10,226	1,897

Jätkub järgmisel leheküljel

(miljonites kroonides)	31.12.2009	31.12.2008
Jaotus lõpptähtaja põhjal		
sh lunastamine 6 kuu jooksul	480,266	317,501
sh lunastamine 6-12 kuu jooksul	504,139	281,114
sh lunastamine 12-18 kuu jooksul	67,463	19,524
sh lunastamine 18-24 kuu jooksul	49,486	4,583
sh lunastamine 24+ kuu jooksul	71,859	7,890
Keskmine hoiusesumma	0,152	0,105
Kaalutud keskmine intressimäär	6,93%	8,00%
Kaalutud keskmine kestvus lõpptähtajani (kuudes)	9,920	6,347
Kaalutud keskmine lepingu kogukestvus (kuudes)	14,613	12,571

(miljonites eurodes)	31.12.2009	31.12.2008
Tähtjaliste hoiuste jääk	74,982	40,303
Jaotus klienditüübi põhjal		
sh eraisikud	68,800	34,559
sh jur isikud	6,182	5,745
Jaotus valuuta põhjal		
sh EEK	49,809	32,751
sh EUR	24,519	7,432
sh LVL	0,654	0,121
Jaotus lõpptähtaja põhjal		
sh lunastamine 6 kuu jooksul	30,694	20,292
sh lunastamine 6-12 kuu jooksul	32,220	17,966
sh lunastamine 12-18 kuu jooksul	4,312	1,248
sh lunastamine 18-24 kuu jooksul	3,163	0,293
sh lunastamine 24+ kuu jooksul	4,593	0,504
Keskmine hoiusesumma	0,010	0,007
Kaalutud keskmine intressimäär	6,93%	8,00%
Kaalutud keskmine kestvus lõpptähtajani (kuudes)	9,920	6,347
Kaalutud keskmine lepingu kogukestvus (kuudes)	14,613	12,571

Lisa 13. Emiteeritud võlakirjad ja allutatud kohustused

Emiteeritud võlakirjad

(miljonites kroonides)	31.12.2009	31.12.2008
Emiteeritud võlakirjade jääk	780,184	1 487,592
Jaotus klienditüübi põhjal		
sh eraisikud	7,067	71,708
sh jur isikud	773,117	1 415,884

Jätkeb järgmisel leheküljel

(miljonites kroonides)	31.12.2009	31.12.2008
Jaotus valuuta põhjal		
sh EEK	0,648	3,131
sh EUR	779,536	1 434,926
sh LTL	-	49,535
sh LVL	-	-
Jaotus lõpptähtaja põhjal		
Lunastamine 6 kuu jooksul	78,867	151,866
Lunastamine 6-12 kuu jooksul	15,641	64,016
Lunastamine 12-18 kuu jooksul	685,676	-
Lunastamine 18-24 kuu jooksul	-	-
Lunastamine 24+ kuu jooksul	-	1 271,710
(miljonites eurodes)	31.12.2009	31.12.2008
Emiteeritud võlakirjade jääk	49,863	95,074
Jaotus klienditüübi põhjal		
sh eraisikud	0,452	4,583
sh jur isikud	49,411	90,491
Jaotus valuuta põhjal		
sh EEK	0,041	0,200
sh EUR	49,822	91,708
sh LTL	-	3,166
sh LVL	-	-
Jaotus lõpptähtaja põhjal		
Lunastamine 6 kuu jooksul	5,041	9,706
Lunastamine 6-12 kuu jooksul	0,999	4,091
Lunastamine 12-18 kuu jooksul	43,823	-
Lunastamine 18-24 kuu jooksul	-	-
Lunastamine 24+ kuu jooksul	-	81,277
Allutatud võlakirjad		
(miljonites kroonides)	31.12.2009	31.12.2008
Allutatud võlakirjade jääk	122,269	172,357
Jaotus klienditüübi põhjal		
sh eraisikud	4,042	4,455
sh jur isikud	118,227	167,902
Jaotus valuuta põhjal		
sh EEK	59,720	172,357
sh EUR	62,549	-
sh LTL	-	-
sh LVL	-	-

Jätkub järgmisel leheküljel

(miljonites kroonides)	31.12.2009	31.12.2008
Jaotus lõpptähtaja põhjal		
Lunastamine 6 kuu jooksul	-	-
Lunastamine 6-12 kuu jooksul	-	50,976
Lunastamine 12-18 kuu jooksul	-	-
Lunastamine 18-24 kuu jooksul	-	-
Lunastamine 24+ kuu jooksul	122,269	121,381
(miljonites eurodes)		
Allutatud võlakirjade jääk		
	7,814	11,016
Jaotus klienditüübi põhjal		
sh eraisikud	0,258	0,285
sh jur isikud	7,556	10,731
Jaotus valuuta põhjal		
sh EEK	3,817	11,016
sh EUR	3,997	-
sh LTL	-	-
sh LVL	-	-
Jaotus lõpptähtaja põhjal		
Lunastamine 6 kuu jooksul	-	-
Lunastamine 6-12 kuu jooksul	-	3,258
Lunastamine 12-18 kuu jooksul	-	-
Lunastamine 18-24 kuu jooksul	-	-
Lunastamine 24+ kuu jooksul	7,814	7,758

Lisa 14. Valuutade netopositsioonid

(miljonites kroonides)	31.12.2009				Netopositsioon
	Aruandeline positsioon		Aruandeväline positsioon		
	Varad	Kohustused	Varad	Kohustused	
EEK	945,599	846,741	-	-	98,858
EUR	1 412,530	1 244,700	-	0,271	167,559
LVL	366,902	15,131	-	-	351,771
sh LVL*	254,016	-	-	-	
LVL korrigeeritult	112,886	15,131	-	-	97,755
LTL	55,852	1,213	-	-	54,639
sh LTL*	46,171	-	-	-	
LTL korrigeeritult	9,681	1,213	-	-	8,468
SEK	0,004	-	-	-	0,004

Kontserni väljaantavad laenud on nomineeritud vastava tegevuspiirkonna valuutas või euros.

Valuutakursi olulisest kõikumisest tingitud kahjude ärahoidmiseks sisaldavad tegevuspiirkonna valuutas väljastatud laenude lepingud devalveerimisklauslit, mis tagab lepingus sätestatud kohustuste vahekorra säilimise lepingu kestvuse jooksul.

*Laenulepingud, mis sisaldavad lepingutingimusi mille alusel rahvusvaluuta devalveerimisel korrigeeritakse tagasimaksmisele kuuluvad summad valuuta devalveerimise ulatuses. Arvesse võttes eelnimetatud devalveerimisklausliga kaitstud LVL positsioone oleks kontserni tegelik LVL netopositsioon 97,755 miljonit krooni ja tegelik LTL netopositsioon 8,468 miljonit krooni.

31.12.2009

(miljonites eurodes)	Aruandeline positsioon		Aruandeväline positsioon		Netopositsioon
	Varad	Kohustused	Varad	Kohustused	
EEK	60,435	54,117	-	-	6,318
EUR	90,277	79,551	-	0,017	10,709
LVL	23,449	0,967	-	-	22,482
sh LVL *	16,235	-	-	-	
LVL korrigeeritult	7,214	0,967	-	-	6,247
LTL	3,570	0,078	-	-	3,492
sh LTL *	2,951	-	-	-	
LTL korrigeeritult	0,619	0,078	-	-	0,541
SEK	-	-	-	-	-

Kontserni väljaantavad laenud on nomineeritud vastava tegevuspiirkonna valuutas või euros.

Valuutakursi olulisest kõikumisest tingitud kahjude ärahoidmiseks sisaldavad tegevuspiirkonna valuutas väljastatud laenude lepingud devalveerimisklauslit, mis tagab lepingus sätestatud kohustuste vahekorra säilimise lepingu kestvuse jooksul.

*Laenulepingud, mis sisaldavad lepingutingimusi mille alusel rahvusvaluuta devalveerimisel korrigeeritakse tagasimaksmisele kuuluvad summad valuuta devalveerimise ulatuses. Arvesse võttes eelnimetatud devalveerimisklausliga kaitstud LVL positsioone oleks kontserni tegelik LVL netopositsioon 6,248 miljonit eurot ja tegelik LTL netopositsioon 0,541 miljonit eurot.

Lisa 15. Intressitulu ja muud tegevustulud

(miljonites kroonides)	IV kv 2009	12 kuud 2009	IV kv 2008	12 kuud 2008
Intressitulu	133,864	583,373	169,349	686,255
Klientidele antud laenudelt	131,711	574,831	165,489	670,823
Hoiustelt	2,153	8,542	3,860	15,432
Muud tegevustulud	31,056	182,017	41,587	132,765
Sissenõudmisega seotud tulud	26,789	125,173	38,729	129,735
Tulu võlakirjade lunastamisest alla nimiväärtuse	3,526	53,747	2,747	2,747
Muud tegevustulud	0,741	3,097	0,111	0,283
Kokku	164,920	765,390	210,936	819,020

(miljonites eurodes)	IV kv 2009	12 kuud 2009	IV kv 2008	12 kuud 2008
Intressitulu	8,556	37,284	10,824	43,860
Klientidele antud laenudelt	8,418	36,738	10,577	42,874
Hoiustelt	0,138	0,546	0,247	0,986
Muud tegevustulud	1,985	11,633	2,657	8,485
Sissenõudmisega seotud tulud	1,712	7,985	2,475	8,292
Tulu võlakirjade lunastamisest alla nimiväärtuse	0,225	3,435	0,175	0,176
Muud tegevustulud	0,048	0,213	0,007	0,017
Kokku	10,541	48,917	13,481	52,345

Lisa 16. Intressikulu ja muud tegevuskulud

(miljonites kroonides)	IV kv 2009	12 kuud 2009	IV kv 2008	12 kuud 2008
Intressikulu	47,401	198,643	67,584	248,342
Võlakirjadelt	31,059	142,671	54,131	213,290
Hoiustelt	16,253	55,414	13,109	29,770
Laenudelt	0,089	0,558	0,344	5,282
Muud tegevuskulud	0,746	2,335	2,769	6,529
Kokku	48,147	200,978	70,353	254,871

(miljonites eurodes)	IV kv 2009	12 kuud 2009	IV kv 2008	12 kuud 2008
Intressikulu	3,030	12,696	4,320	15,872
Võlakirjadelt	1,985	9,118	3,460	13,632
Hoiustelt	1,039	3,542	0,838	1,903
Laenudelt	0,006	0,036	0,022	0,338
Muud tegevuskulud	0,048	0,149	0,177	0,417
Kokku	3,078	12,845	4,496	16,289

Lisa 17. Mitmesugused tegevuskulud

(miljonites kroonides)	IV kv 2009	12 kuud 2009	IV kv 2008	12 kuud 2008
Võlgade sissenõudmisega seotud kulud	1,125	19,502	8,765	24,170
Turunduskulud	7,662	24,281	8,816	35,531
Muud tegevuskulud	11,354	51,397	21,897	63,926
Mitmesugused tegevuskulud kokku	20,141	95,180	39,478	123,627

(miljonites eurodes)	IV kv 2009	12 kuud 2009	IV kv 2008	12 kuud 2008
Võlgade sissenõudmisega seotud kulud	0,072	1,246	0,560	1,545
Turunduskulud	0,490	1,552	0,563	2,271
Muud tegevuskulud	0,725	3,285	1,400	4,085
Mitmesugused tegevuskulud kokku	1,287	6,083	2,523	7,901

Lisa 18. Segmendiaruanne

Tuginedes sisemisele juhtimisstruktuurile on segmendiinfo avalikustatud geograafilistest segmentidest lähtuvalt. Segmentide esitamisel on tulud, kulud, varad ja kohustused kajastatud asukohast lähtuvalt. Konsolideerimisgrupil puuduvad erinevad ärisegmendid.

Geograafilised segmendid, finantsseisundi aruande näitajad

31.12.2009

	Eesti	Läti	Leedu	Muud	Elimineerimine	Grupp
--	-------	------	-------	------	----------------	-------

(miljonites kroonides)

Raha ja nõuded pankadele	484,096	42,820	6,313	17,884	-	551,113
sh keskpangale	465,677	11,839	-	-	-	477,516
Segmentidevaheline raha ja nõuded pankadele	-	175,784	10,037	-	-185,821	-

Jätukub järgmisel leheküljel

31.12.2009	Eesti	Läti	Leedu	Muud	Elimineerimine	Grupp
(miljonites kroonides)						
Nõuded klientidele	966,783	833,136	253,663	-	-	2 053,582
sh laenuõuded klientidele	1 058,653	903,751	264,134	-	-	2 226,538
sh laenuõuete allahindlused	-165,377	-152,868	-24,584	-	-	-342,829
sh laekumata intressid klientidelt	103,658	114,190	18,211	-	-	236,059
sh intressinõuete allahindlused	-30,151	-31,937	-4,098	-	-	-66,186
Segmentidevahelised nõuded	1 312,934	-	-	-	-1 312,934	-
Muud nõuded ja ettemakstud kulud	15,950	60,168	4,452	0,054	-0,221	80,403
Edasilükkunud tulumaksuvara	-	21,675	-	-	-	21,675
Materiaalne ja immateriaalne põhivara	40,722	3,568	1,543	0,053	-	45,886
Muu vara	23,214	9,295	-	-	-	32,509
Segmendi varad kokku	2 843,699	1 146,446	276,008	17,991	-1 498,976	2 785,168
Võlgnevused krediitiasutustele	21,307	1 029,588	273,953	0,476	-1 314,054	11,270
Võlgnevused klientidele	1 187,575	61,410	-	101,718	-177,490	1 173,213
Muud kohustused ja ettemakstud tulud	10,167	6,939	3,408	0,381	-0,221	20,674
Emiteeritud võlakirjad ja allutatud võlakirjad	902,453	-	-	-	-	902,453
Segmendi kohustused kokku	2 121,502	1 097,937	277,361	102,575	-1 491,765	2 107,610
Omakapital	649,184	48,508	-1,353	-4,591	-14,190	677,558

31.12.2008	Eesti	Läti	Leedu	Muud	Elimineerimine	Grupp
(miljonites kroonides)						
Raha ja nõuded pankadele	395,681	78,478	5,233	-	-	479,392
sh keskpangale	330,720	-	-	-	-	330,720
Nõuded klientidele	1 154,621	922,272	216,888	-	-	2 293,781
sh laenuõuded klientidele	1 158,937	945,310	216,843	-	-	2 321,090
sh laenuõuete allahindlused	-84,810	-91,363	-9,668	-	-	-185,841
sh laekumata intressid klientidelt	92,514	80,148	10,810	-	-	183,472
sh intressinõuete allahindlused	-12,020	-11,823	-1,097	-	-	-24,940
Segmentidevahelised nõuded	1 206,094	-	-	-	-1 206,094	-
Muud nõuded ja ettemakstud kulud	11,796	47,582	2,970	-	-0,011	62,337

Jätub järgmisel leheküljel

31.12.2008 (miljonites kroonides)	Eesti	Läti	Leedu	Muud	Elimineerimine	Grupp
Materiaalne ja immateriaalne põhivara	46,494	6,715	2,168	-	-	55,377
Muu vara	16,240	6,123	-	-	-	22,363
Segmendi varad kokku	2 830,926	1 061,170	227,259	-	-1 206,105	2 913,250
Võlgnevused krediitiasutustele	14,867	952,922	246,744	-	-1 199,666	14,867
Võlgnevused klientidele	618,075	3,729	-	8,808	-	630,612
Muud kohustused ja ettemakstud tulud	7,253	19,346	1,809	-	-0,011	28,397
Emiteeritud võlakirjad ja allutatud kohustused	1 659,949	-	-	-	-	1 659,949
Segmendi kohustused kokku	2 300,144	975,997	248,553	8,808	-1 199,677	2 333,825
Omakapital	522,090	85,173	-21,294	-0,116	-6,428	579,425

Geograafilised segmendid, kasumiaruande näitajad

2009 (miljonites kroonides)	Eesti	Läti	Leedu	Muud	Elimineerimine	Grupp
Kontserniväline tulu						
Intressitulu	265,646	239,317	78,407	0,003	-	583,373
Neto teenustasud	-0,944	-0,423	-0,353	-0,003	-	-1,723
Muud tegevustulud	95,949	65,100	20,968	-	-	182,017
Kokku kontserniväline tulu	360,651	303,994	99,022	-	-	763,667
Segmentidevaheline tulu	223,117	2,899	-	-	-226,016	-
Neto kasum/kahjum finantstehingutelt	-0,960	-1,299	-0,008	-0,001	0,496	-1,772
Intressikulu						
Kontserniväline intressikulu	194,736	2,689	-	1,218	-	198,643
Segmentidevaheline intressikulu	2,949	112,070	29,389	0,007	-144,415	-
Intressikulu kokku	197,685	114,759	29,389	1,225	-144,415	198,643
Netotulu kokku	385,123	190,835	69,625	-1,226	-81,105	563,252
Palga- ja mitmesugused tegevuskulud	92,085	61,351	30,026	3,335	-	186,797
Põhivara amortisatsioonikulu	6,820	3,459	0,811	-	-	11,090
Nõuete- ja muu vara allahindlus	-145,563	-92,407	-18,786	-	-	-256,756
Muud tegevuskulud	1,424	0,783	0,099	0,029	-	2,335
Kasum/kahjum enne maksustamist	139,231	32,835	19,903	-4,590	-81,105	106,274
Tulumaksukulu	-	10,999	-	-	-	10,999
Edasilükkunud tulumaksu muutus	-	21,791	-	-	-	21,791
Puhaskasum	139,231	43,627	19,903	-4,590	-81,105	117,066

2008 (miljonites kroonides)	Eesti	Läti	Leedu	Muud	Elimineerimine	Grupp
Kontserniväline tulu						
Intrressitulu	342,298	289,163	54,794	-	-	686,255
Muud tegevustulud	63,210	60,889	8,666	-	-	132,765
Kokku kontserniväline tulu	405,508	350,052	63,460	-	-	819,020
Segmentidevaheline tulu	143,539	-	-	-	-143,539	-
Neto teenustasud	-0,848	-0,259	-0,280	-	-	-1,387
Tulu kokku	548,199	349,793	63,180	-	-143,539	817,633
Intrressikulu						
Intrressikulu	248,217	0,009	-	0,116	-	248,342
Segmentidevaheline intrressikulu	-	100,530	19,083	-	-119,613	-
Intrressikulu kokku	248,217	100,539	19,083	0,116	-119,613	248,342
Neto kasum/kahjum finantstehingutelt	-1,697	-0,695	-0,251	-	-0,106	-2,749
Netotulu kokku	298,285	248,559	19,083	-0,116	-24,032	566,542
Palga- ja mitmesugused tegevuskulud	107,150	94,338	34,682	-	-	236,170
Põhivara amortisatsioonikulu	6,834	2,738	0,610	-	-	10,182
Nõuete- ja muu vara allahindlus	-59,660	-74,782	-10,624	-	-	-145,066
Muud tegevuskulud	2,539	3,510	0,480	-	-	6,529
Kasum/kahjum enne maksustamist	122,102	73,191	-27,313	-0,116	-24,032	168,595
Tulumaksukulu	-	23,825	-	-	-	23,825
Puhaskasum	122,102	49,366	-2,550	-0,116	-24,032	144,770

Geograafilised segmendid, finantsseisundi aruande näitajad

31.12.2009 (miljonites eurodes)	Eesti	Läti	Leedu	Muud	Elimineerimine	Grupp
Raha ja nõuded pankadele	30,940	2,737	0,403	1,143	-	35,223
sh keskpangale	29,762	0,757	-	-	-	30,519
Segmentidevaheline raha ja nõuded pankadele	-	11,235	0,641	-	-11,876	-
Nõuded klientidele	61,789	53,247	16,212	-	-	131,248
sh laenuõuded klientidele	67,661	57,760	16,881	-	-	142,302
sh laenuõuete allahindlused	-10,570	-9,770	-1,571	-	-	-21,911
sh laekumata intressid klientidelt	6,625	7,298	1,164	-	-	15,087
sh intressinõuete allahindlused	-1,927	-2,041	-0,262	-	-	-4,230
Segmentidevahelised nõuded	83,912	-	-	-	-83,912	-
Muud nõuded ja ettemakstud kulud	1,019	3,845	0,285	0,003	-0,014	5,138
Edasilükkunud tulumaksuvara	-	1,385	-	-	-	1,385
Materiaalne ja immateriaalne põhivara	2,603	0,228	0,099	0,003	-	2,933
Muu vara	1,484	0,594	-	-	-	2,078
Segmendi varad kokku	181,747	73,271	17,640	1,149	-95,802	178,005

Jätkub järgmisel leheküljel

31.12.2009 (miljonites eurodes)	Eesti	Läti	Leedu	Muud	Elimineerimine	Grupp
Võlgnevused krediitiasutustele	1,361	65,803	17,509	0,030	-83,983	0,720
Võlgnevused klientidele	75,900	3,925	-	6,501	-11,344	74,982
Muud kohustused ja ettemakstud tulud	0,651	0,443	0,218	0,024	-0,014	1,322
Emiteeritud võlakirjad ja allutatud võlakirjad	57,677	-	-	-	-	57,677
Segmendi kohustused kokku	135,589	70,171	17,727	6,555	-95,341	134,701
Omakapital	41,490	3,100	-0,086	-0,293	-0,907	43,304

31.12.2008 (miljonites eurodes)	Eesti	Läti	Leedu	Muud	Elimineerimine	Grupp
Raha ja nõuded pankadele	25,289	5,016	0,334	-	-	30,639
sh keskpangale	21,137	-	-	-	-	21,137
Nõuded klientidele	73,793	58,944	13,862	-	-	146,599
sh laenuõuded klientidele	74,069	60,417	13,859	-	-	148,345
sh laenuõuete allahindlused	-5,421	-5,839	-0,618	-	-	-11,878
sh laekumata intressid klientidelt	5,913	5,122	0,691	-	-	11,726
sh intressinõuete allahindlused	-0,768	-0,756	-0,070	-	-	-1,594
Segmentidevahelised nõuded	77,083	-	-	-	-77,083	-
Muud nõuded ja ettemakstud kulud	0,754	3,041	0,190	-	-0,001	3,984
Materiaalne ja immateriaalne põhivara	2,972	0,429	0,139	-	-	3,540
Muu vara	1,038	0,391	-	-	-	1,429
Segmendi varad kokku	180,929	67,821	14,525		-77,084	186,191
Võlgnevused krediitiasutustele	0,950	60,903	15,770	-	-76,673	0,950
Võlgnevused klientidele	39,502	0,238	-	0,563	-	40,303
Muud kohustused ja ettemakstud tulud	0,464	1,237	0,116	-	-0,001	1,816
Emiteeritud võlakirjad ja allutatud kohustused	106,090	-	-	-	-	106,090
Segmendi kohustused kokku	147,006	62,378	15,886	0,563	-76,674	149,159
Omakapital	33,368	5,443	-1,361	-0,007	-0,411	37,032

Geograafilised segmendid, kasumiaruande näitajad

2009 (miljonites eurodes)	Eesti	Läti	Leedu	Muud	Elimineerimine	Grupp
Kontserniväline tulu						
Intressitulu	16,978	15,295	5,011	-	-	37,284
Neto teenustasud	-0,060	-0,027	-0,023	-	-	-0,110
Muud tegevustulud	6,132	4,161	1,340	-	-	11,633
Kokku kontserniväline tulu	23,050	19,429	6,328			48,807
Segmentidevaheline tulu	14,260	0,185			-14,445	
Neto kasum/kahjum finantstehingutelt	-0,061	-0,083	-0,001	-	0,032	-0,113

Jätub järgmisel leheküljel

2009 (miljonites eurodes)	Eesti	Läti	Leedu	Muud	Elimineerimine	Grupp
Intrassikulu						
Kontserniväline intrassikulu	12,446	0,172	-	0,078	-	12,696
Segmentidevaheline intrassikulu	0,189	7,163	1,878	-	-9,230	-
Intrassikulu kokku	12,635	7,335	1,878	0,078	-9,230	12,696
Netotulu kokku	24,614	12,196	4,449	-0,078	-5,183	35,998
Palga- ja mitmesugused tegevuskulud	5,885	3,921	1,919	0,213	-	11,938
Põhivara amortisatsioonikulu	0,436	0,221	0,052	-	-	0,709
Nõuete- ja muu vara allahindlus	-9,303	-5,906	-1,201	-	-	-
						16,410
Muud tegevuskulud	0,091	0,050	0,006	0,002	-	0,149
Kasum/kahjum enne maksustamist	8,899	2,098	1,271	-0,293	-5,183	6,792
Tulumaksukulu	-	0,703	-	-	-	0,703
Edasilükkunud tulumaksu muutus	-	1,393	-	-	-	1,393
Puhaskasum	8,899	2,788	1,271	-0,293	-5,183	7,482
2008 (miljonites eurodes)						
Kontserniväline tulu						
Intrassitulu	21,877	18,481	3,502	-	-	43,860
Muud tegevustulud	4,039	3,892	0,554	-	-	8,485
Kokku kontserniväline tulu	25,916	22,373	4,056	-	-	52,345
Segmentidevaheline tulu	9,174	-	-	-	-9,174	-
Neto teenustasud	-0,054	-0,017	-0,018	-	-	-0,089
Tulu kokku	35,036	22,356	4,038	-	-9,174	52,256
Intrassikulu						
Intrassikulu	15,864	0,001	-	0,007	-	15,872
Segmentidevaheline intrassikulu	-	6,425	1,220	-	-7,645	-
Intrassikulu kokku	15,864	6,426	1,220	0,007	-7,645	15,872
Neto kasum/kahjum finantstehingutelt	-0,109	-0,044	-0,016	-	-0,007	-0,176
Netotulu kokku	19,063	15,886	1,220	-0,007	-1,536	36,208
Palga- ja mitmesugused tegevuskulud	6,848	6,029	2,217	-	-	15,094
Põhivara amortisatsioonikulu	0,437	0,175	0,039	-	-	0,651
Nõuete- ja muu vara allahindlus	-3,813	-4,779	-0,679	-	-	-9,271
Muud tegevuskulud	0,162	0,224	0,031	-	-	0,417
Kasum/kahjum enne maksustamist	7,803	4,679	-1,746	-0,007	-1,536	10,775
Tulumaksukulu	-	1,523	-	-	-	1,523
Puhaskasum	7,803	3,156	-1,746	-0,007	-1,536	9,252

Lisa 19. Oluliste üksuste finantsnäitajad

(miljonites kroonides)	Grupp		Pank*		Baltijas Iz Grupa**	
	31.12.09	31.12.08	31.12.09	31.12.08	31.12.09	31.12.08
Varad	2785,168	2 913,250	3 218,231	2 807,338	1 088,910	1049,928
sh likviidsed vahendid	551,113	479,392	524,943	402,346	201,557	77,04
sh nõuded klientidele	2 053,582	2 293,781	2 623,530	2 341,823	795,864	912,641
sh põhivara	45,886	55,377	15,573	22,766	1,512	2,689
sh muu	139,044	84,700	58,369	40,403	90,250	57,558
Kohustused	2 107,610	2 333,825	2 586,377	2 304,829	1 033,099	963,028
Omakapital	677,558	579,425	631,853	502,509	55,810	86,901

(miljonites eurodes)	Grupp		Pank*		Baltijas Iz Grupa**	
	31.12.09	31.12.08	31.12.09	31.12.08	31.12.09	31.12.08
Varad	178,005	186,191	205,682	179,422	69,594	67,103
sh likviidsed vahendid	35,223	30,639	33,550	25,715	12,882	4,924
sh nõuded klientidele	131,248	146,599	167,674	149,670	50,865	58,328
sh põhivara	2,933	3,539	0,995	1,455	0,097	0,172
sh muu	8,886	5,414	3,730	2,582	5,768	3,679
Kohustused	134,701	149,159	165,300	147,305	66,027	61,549
Omakapital	43,304	37,032	40,383	32,116	3,567	5,554

(miljonites kroonides)	Grupp		Pank*		Baltijas Iz Grupa**	
	IV kv 09	IV kv 08	IV kv 09	IV kv 08	IV kv 09	IV kv 08
Intressitulu	133,864	169,349	142,143	126,339	31,093	70,022
Intressikulu	47,401	67,584	57,360	67,240	28,958	26,685
Sissenõudemenetlusega seotud tulud	26,760	38,729	16,965	19,933	9,824	18,576
Puhaskasum	10,895	26,826	12,286	12,971	-1,773	13,976

(miljonites eurodes)	Grupp		Pank*		Baltijas Iz Grupa**	
	IV kv 09	IV kv 08	IV kv 09	IV kv 08	IV kv 09	IV kv 08
Intressitulu	8,556	10,824	9,085	8,075	1,987	4,475
Intressikulu	3,030	4,320	3,666	4,297	1,851	1,705
Sissenõudemenetlusega seotud tulud	1,710	2,475	1,084	1,274	0,628	1,187
Puhaskasum	0,696	1,714	0,785	0,817	-0,113	0,893

*Andmed emaettevõtte ning filiaalide kohta

**Andmed olulise tütaretevõtte AS Baltijas Izaugsmes Grupa kohta.

Lisa 20. Sensitiivsuse analüüs

Intressirisk

Grupi kohustused on osaliselt fikseeritud intressimääraga, osaliselt seotud Euribori muutustega.

Allolevalt on hinnatud võimalikku Euribori muutuse mõju kasumile ning omakapitalile, eeldusel et kohustuste maht ning struktuur aasta jooksul ei muutu (tuginedes 2009. IV kvartali lõpu finantsnäitajatele) ning Euribor ei muutu negatiivseks.

(miljonites kroonides)	Summa	sh fikseeritud intressi- määraga	sh Euriborist sõltuva intressi- määraga	31.12.2009	
				Muutus Euribori 1% tõusu korral	Muutus Euribori 1% languse korral
Võlgnevused krediitiasutustele	11,248	-	11,248	-0,113	0,113
Emiteeritud võlakirjad (sh allutatud)	901,473	0,563	900,910	-7,445	5,271
Hoiused	1 144,392	1 144,392	-	-	-
Kokku	2 057,113	1 144,955	912,158	-7,558	5,384

(miljonites eurodes)	Summa	sh fikseeritud intressi- määraga	sh Euriborist sõltuva intressi- määraga	31.12.2009	
				Muutus Euribori 1% tõusu korral	Muutus Euribori 1% languse korral
Võlgnevused krediitiasutustele	0,719	-	0,719	-0,007	0,007
Emiteeritud võlakirjad (sh allutatud)	57,614	0,036	57,579	-0,476	0,337
Hoiused	73,140	73,140	-	-	-
Kokku	131,473	73,176	58,298	-0,483	0,344

Valuutarisk

Grupi tegevuspiirkonnaks on stabiilse valuutakursiga regioonid. Eesti krooni kurss on fikseeritud euro suhtes seaduses. Leedu liti ja Läti liti on Euroopa Liidu liikmesriigi rahvusvaluutad. Leedu liti ja Läti liti kursid on fikseeritavad vastavate riikide keskpankade poolt ja on seotud euroga. Kursi kõikumine on seadusega piiratud kursi kõikumiskoridoriga. Nimetatud valuutad baseeruvad eurol.

Valuutakursi olulisest kõikumisest tingitud kahjude ärahoidmiseks sisaldavad tegevuspiirkonna valuutas väljastatud laenude lepingud devalveerimisklauslit, mis tagab lepingus sätestatud kohustuste vahekorra säilimise lepingu kestvuse jooksul.

Allolevalt on hinnatud võimalikku devalveerimise mõju, arvesse võttes lepingutes sisalduvat kaitset devalveerimise vastu.

31.12.2009

(miljonites kroonides)	Avatud positsioon	Muutus 10%	
		Rahaline mõju	% omakapitalist
EEK	98,858	9,886	1,5%
LVL*	97,755	9,776	1,4%
LTL*	8,468	0,847	0,1%
SEK	0,004	-	0,0%
Kokku	205,085	20,508	3,0%

*LVL ja LTL avatud positsioonist on korrigeeritud devalveerimisklausliga kaitstud varadega.

31.12.2009

(miljonites eurodes)	Avatud positsioon	Muutus 10%	
		Rahaline mõju	% omakapitalist
EEK	6,318	0,632	1,5%
LVL*	6,248	0,625	1,4%
LTL*	0,541	0,054	0,1%
SEK	-	-	0,0%
Kokku	13,107	1,311	3,0%

*LVL ja LTL avatud positsioonist on korrigeeritud devalveerimisklausliga kaitstud varadega.