

2018 m. 9 mėn. veiklos rezultatai

AB EAST WEST AGRO

- Per 9 šių metų mėnesius, lyginant su tuo pačiu laikotarpiu pernai, 44% išaugo atsarginių dalių pardavimų pajamos. Kasmet didėjant bendrovės atstovaujamos technikos kiekiui rinkoje, ateityje numatoma išlaikyti panašų atsarginių dalių pardavimų pajamų augimą.
- Po 2017 metais atliktų investicijų į naujus technikos aptarnavimo centrus Šiaulių ir Kupiškio rajonuose, paslaugų pardavimų pajamos išaugo 2,5 karto.
- 2018 metais bendrovė pradėjo teikti aktyvias žemės ūkio technikos nuomos paslaugas. Technikos nuomos verslas ateityje sudarys vis reikšmingesnę įmonės pajamų struktūros dalį.
- Balandžio – rugpjūčio mėnesiais bendrovė daug dėmesio ir finansinių resursų skyrė technikos naujovių demonstracijoms ir naujų produktų pristatymams.

EWA

// MF IDEAL KOMBAINO
DEMONSTRACIJOS //



- Šių metų rugpjūčio mėnesį, įmonė Lietuvos didiesiems ūkininkams ir žemės ūkio bendrovėms pristatė naujausią javų nuėmimo kombainą MF IDEAL, kuris nuo 2019 metų atvers naują rinkos nišą stambios ir itin galingos technikos prekybai.
- Vasario mėn. EWA pasirašė bendradarbiavimo sutartį su Čekijos žemės dirbimo padargų stambiams ūkiams gamintoja „Bednar FMT“. Šiomet bendrovė daugiau dėmesio skiria šio gamintojo gaminių demonstracijoms Lietuvoje, o jų pardavimų augimą planuoja jau kitais metais.
- Sausio mėnesį EWA pradėjo prekybą Lenkų gamintojo Euromilk technika. Pagrindinė įmonės veikla yra aukščiausios kokybės produktų gamyba – mėšlo kratytuvai, pašarų dalintuvai, ritinių vyniotuvai, gyvulių šėrimo linijos, pažangūs šėrimo robotai.
- Ką pasėsi 2018 – Didžiausia paroda Lietuvoje, taip pat didžiausia tarptautinė žemės ūkio paroda Baltijos šalyse. EWA buvo pagrindinė parodos rėmėja. Parodoje apsilankė apie 90 tūkst. lankytojų.

Pagrindiniai finansiniai rodikliai

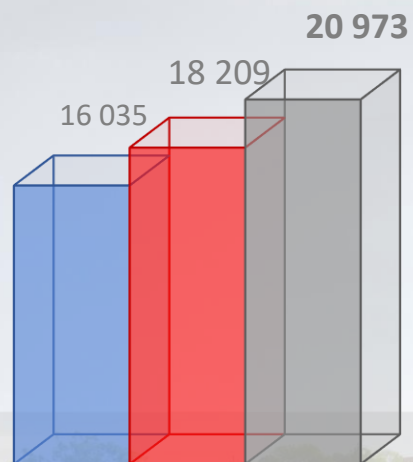


EWA ■ PAGRINDINIAI FINANSINIAI RODIKLIAI

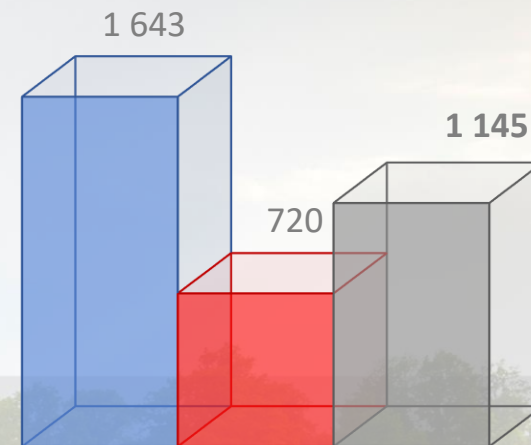
	2018.09.30	2017.09.30	Pokytis	2016.09.30
Pajamos (tūkst. EUR)	20,973	18,209	15%	16,035
Bendrasis pelnas (tūkst. EUR)	3,254	2,599	25%	2,142
Bendrojo pelno marža, %	15,5%	14,3%	9%	13,4%
EBITDA (tūkst. EUR)	1,145	720	59%	1,643
EBITDA marža, %	5,5%	4,0%	38%	10,2%
Grynasis pelnas (tūkst. EUR)	227	-50	554%	574
Grynojo pelno marža, %	1,1%	-0,3%	494%	3,6%
Pelnas tenkantis vienai akcijai	0,23	-0,08	384%	0,92
Grynoji finansinė skola (tūkst. EUR)	8,315	7,014	19%	5,215



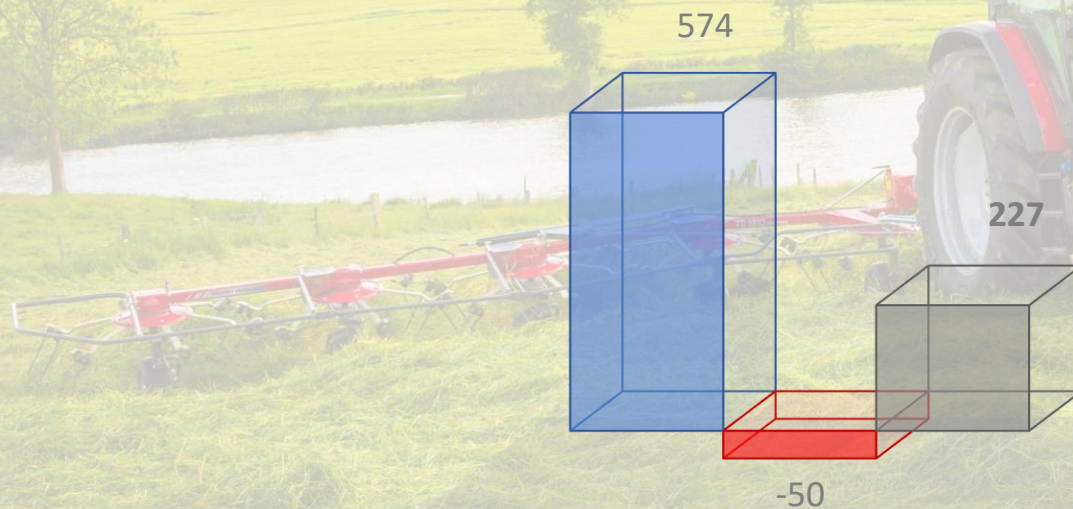
PAJAMOS (TŪKST. EUR)



EBITDA (TŪKST. EUR)



GRYNASIS PELNAS (TŪKST. EUR)



■ 2016.09


■ 2017.09

■ 2018.09

EWA PAJAMŲ PASISKIRSTYMAS PAGAL PREKIŲ GRUPES


	2018 m. 9 mėn.	2017 m. 9 mėn.	Pokytis
Technikos pardavimai (tūkst. Eur)	18 067	15 926	13%
Atsarginių dalių pardavimai (tūkst. Eur)	1 428	989	44%
Įrangos pardavimai (tūkst. Eur)	977	1 103	-11%
Paslaugų pardavimai (tūkst. Eur)	475	191	149%

2016 m. 9 mėn.
14 335
613
928
159



TECHNIKOS PARDAVIMŲ PAJAMŲ PASISKIRSTYMAS PAGAL PRODUKTUS, TŪKST. EUR

	2018 m. 9 mėn.	2017 m. 9 mėn.	Pokytis	2016 m. 9 mėn.
Traktoriai	8 372	7 643	10%	5 882
Javų kombainai	4 857	5 590	-13%	4 412
Kita savaeigė technika	572	458	25%	387
Padargai	4 266	2 235	91%	3 654



Tūkst. Eur	2018.09.30	2017.09.30	2016.09.30
Nematerialus turtas	9	16	22
Materialus turtas	653	2 297	3 853
Finansinis turtas	32	76	104
Kitas ilgalaikis turtas	0	20	21
ILGALAIKIS TURTAS	694	2 410	4 000
Atsargos	9 027	10 683	7 854
Išankstiniai apmokėjimai	142	131	206
Gautinos sumos	5 523	8 042	9 460
Kitas trumpalaikis turtas	4	0	0
Pinigai ir pinigų ekvivalentai	57	650	31
TRUMPALAIKIS TURTAS	14 754	19 506	17 551
ATEINANČIŲ LAIKOTARPIŲ SĄNAUDOS	0	59	218
TURTO IŠ VISO	15 448	21 975	21 769
Išstatinis kapitalas	500	625	1 000
Akcijų priedai	0	2 875	2 875
Rezervai	3	300	313
Nepaskirstytas pelnas (nuostoliai)	638	255	779
NUOSAVAS KAPITALAS	1 141	4 055	4 967
Finansinės skolos	3 330	886	2 558
Fondo paskola	1 500	1 500	1 500
ILGALAIKIAI ĮSIPAREIGOJIMAI	4 830	2 386	4 058
Ilgalaikių skolų einamųjų metų dalis	3	30	34
Finansinės skolos	382	4 598	4 223
Gauti išankstiniai apmokėjimai	178	118	252
Skolos tiekėjams	8 194	9 921	7 271
Įmonių grupės įmonėms mokėtinos sumos	178	0	0
Su darbo santykiais susiję įsipareigojimai	132	197	224
Kitos mokėtinos sumos ir trumpalaikiai įsipareigojimai	204	658	488
TRUMPALAIKIAI ĮSIPAREIGOJIMAI	9 272	15 523	12 492
MOKĖTINOS SUMOS IR ĮSIPAREIGOJIMAI	14 102	17 909	16 550
ATEINANČIŲ LAIKOTARPIŲ PAJAMOS	204	11	252
NUOSAVO KAPITALO IR ĮSIPAREIGOJIMŲ IŠ VISO	15 448	21 975	21 769

EWA PELNO (NUOSTOLIŲ) ATASKAITA

Tūkst. Eur	2018.09.30	2017.09.30	2016.09.30
Pagrindinės veiklos pajamos	20 973	18 210	16 035
Parduotų prekių ir atliktų darbų savikaina	17 705	15 541	13 893
Bendrasis pelnas	3 268	2 669	2 142
Pardavimų sąnaudos	-203	-178	-172
Bendrosios ir administracinės sąnaudos	-2 693	-2 154	-1 191
Veiklos sąnaudos	-2 895	-2 332	-1 363
Veiklos pelnas (nuostolis)	373	337	779
Pajamos	177	36	48
Sąnaudos	-1	-16	
Kita veikla	177	19	48
Pajamos	127	46	66
Sąnaudos	-448	-453	-318
Finansinė ir investicinė veikla	-322	-407	-252
Įprastinės veiklos pelnas (nuostolis)	228	-51	574
EBITDA	1 145	721	1 644



Komentuojant įmonės veiklos rezultatus būtina atkreipti dėmesį, kad pastarieji 2 metai Lietuvos ūkininkams ir žemės ūkio bendrovėms yra sudėtingi. 2017 metais derlių skandino liūtys, o šiais metais stichinė sausra išdžiovino pasėlius. 2018 metais bendras grūdinių kultūrų derlius yra apie 30 % mažesnis nei tikėtasi. Mažesnės ūkių pajamos ir sumažėjusios finansavimosi galimybės pristabdė investicijas į ūkių modernizavimą, daugeliu atvejų nukeliant jas į sekančius metus. Todėl naujos žemės ūkio technikos rinka vis dar neatitinka savo potencialo.

Įmonės valdyba, įvertinusi iki metų galo matomas pardavimų perspektyvas ir rinkos aplinkybes, patvirtino koreguotą 2018 m. biudžetą. Planuojama, kad įmonės pardavimų pajamos 2018 metais sieks 30,5 mln. EUR ir bus 4,36 mln. EUR arba 16,7% didesnės nei audituotos 2017 metų pajamos. Bendrovė uždirbs 1,15 mln. EUR pelno prieš apmokestinimą, EBITDA sieks 2,36 mln. EUR.



EWA ■ APIE ĮMONĘ

Lietuviško kapitalo bendrovė EWA yra viena didžiausių žemės ūkio technikos ir įrengimų prekybos įmonių Lietuvoje. Pagrindinės teikiamos paslaugos yra:

- Mažmeninė ir didmeninė prekyba nauja žemės ūkio technika,
- Grūdų sandėliavimo įrengimų prekyba ir projektavimas,
- Žemės ūkio technikos aptarnavimo darbai ir techninė priežiūra.

EWA iš viso atstovauja beveik dviem dešimtims tarptautinių prekinių ženklų. Tarp jų – tokie visame pasaulyje pripažinti žemės ūkio technikos gamintojai kaip „Massey Ferguson“, „Sulky“, „Bednar“ ir kiti.

2017 m. Lietuvoje bendrovė atidarė du naujus technikos prekybos ir aptarnavimo centrus – Šiauliuose ir Kupiškėje.

Bendrovės pagrindinė buveinė įsikūrusi centrinėje Lietuvos dalyje – Kauno raj., Kumpių kaime, prie autostrados Kaunas – Klaipėda. Čia veikia EWA administracija, yra įsikūręs klientų aptarnavimo skyrius, technikos priežiūros centras.

EWA ■ ĮMONĖS AKCININKAI

Akcininkas	Akcijos	Valdoma akcijų dalis
Danas Šidlauskas	399 021	39,90%
Gediminas Kvietkauskas	395 592	39,56%
Multi Asset Selection Fund	80 000	8,00%
Kiti smulkieji akcininkai	125 387	12,54%

EWA



AGRI

DOWNLOAD FOR FREE
ON YOUR MOBILE

Abgen

NASDAQ
WELCOMES
EAST WEST AGRO
TO FIRST NORTH


EWA



Nasdaq

COME
TOGETHER

music unlimited



Dress \$19.99



NASDAQ
OPENING BELL