

2018 m. 9 mėn. veiklos rezultatai

AB EAST WEST AGRO

- Per 9 šių metų mėnesius, lyginant su tuo pačiu laikotarpiu pernai, 44% išaugo atsarginių dalių pardavimų pajamos. Kasmet didėjant bendrovės atstovaujamos technikos kiekiui rinkoje, ateityje numatoma išlaikyti panašų atsarginių dalių pardavimų pajamų augimą.
- Po 2017 metais atliktų investicijų į naujus technikos aptarnavimo centrus Šiaulių ir Kupiškio rajonuose, paslaugų pardavimų pajamos išaugo 2,5 karto.
- 2018 metais bendrovė pradėjo teikti aktyvias žemės ūkio technikos nuomos paslaugas. Technikos nuomos verslas ateityje sudarys vis reikšmingesnę įmonės pajamų struktūros dalį.
- Balandžio – rugpjūčio mėnesiais bendrovė daug dėmesio ir finansinių resursų skyrė technikos naujovių demonstracijoms ir naujų produktų pristatymams.

EWA

// MF IDEAL KOMBAINO
DEMONSTRACIJOS //



- Šių metų rugpjūčio mėnesį, įmonė Lietuvos didiesiems ūkininkams ir žemės ūkio bendrovėms pristatė naujausią javų nuėmimo kombainą MF IDEAL, kuris nuo 2019 metų atvers naują rinkos nišą stambios ir itin galingos technikos prekybai.
- Vasario mėn. EWA pasirašė bendradarbiavimo sutartį su Čekijos žemės dirbimo padargų stambiams ūkiams gamintoja „Bednar FMT“. Šiomet bendrovė daugiau dėmesio skiria šio gamintojo gaminių demonstracijoms Lietuvoje, o jų pardavimų augimą planuoja jau kitais metais.
- Sausio mėnesį EWA pradėjo prekybą Lenkų gamintojo Euromilk technika. Pagrindinė įmonės veikla yra aukščiausios kokybės produktų gamyba – mėšlo kratytuvai, pašarų dalintuvai, ritinių vyniotuvai, gyvulių šėrimo linijos, pažangūs šėrimo robotai.
- Ką pasėsi 2018 – Didžiausia paroda Lietuvoje, taip pat didžiausia tarptautinė žemės ūkio paroda Baltijos šalyse. EWA buvo pagrindinė parodos rėmėja. Parodoje apsilankė apie 90 tūkst. lankytojų.

Pagrindiniai finansiniai rodikliai

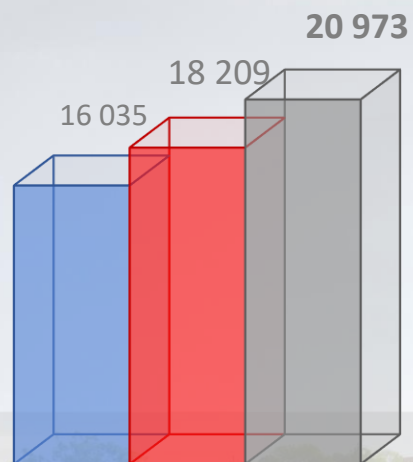


EWA ■ PAGRINDINIAI FINANSINIAI RODIKLIAI

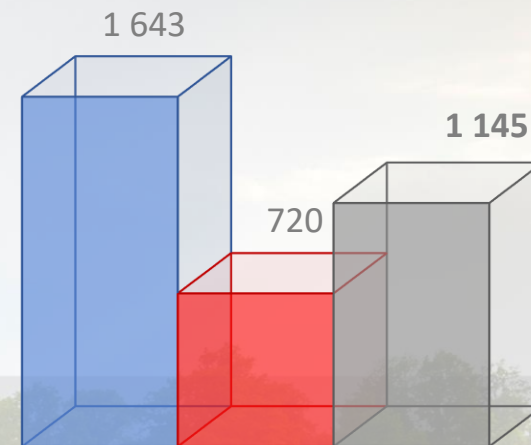
| | 2018.09.30 | 2017.09.30 | Pokytis | 2016.09.30 |
|--------------------------------------|------------|------------|---------|------------|
| Pajamos (tūkst. EUR) | 20,973 | 18,209 | 15% | 16,035 |
| Bendrasis pelnas (tūkst. EUR) | 3,254 | 2,599 | 25% | 2,142 |
| Bendrojo pelno marža, % | 15,5% | 14,3% | 9% | 13,4% |
| EBITDA (tūkst. EUR) | 1,145 | 720 | 59% | 1,643 |
| EBITDA marža, % | 5,5% | 4,0% | 38% | 10,2% |
| Grynasis pelnas (tūkst. EUR) | 227 | -50 | 554% | 574 |
| Grynojo pelno marža, % | 1,1% | -0,3% | 494% | 3,6% |
| Pelnas tenkantis vienai akcijai | 0,23 | -0,08 | 384% | 0,92 |
| Grynoji finansinė skola (tūkst. EUR) | 8,315 | 7,014 | 19% | 5,215 |



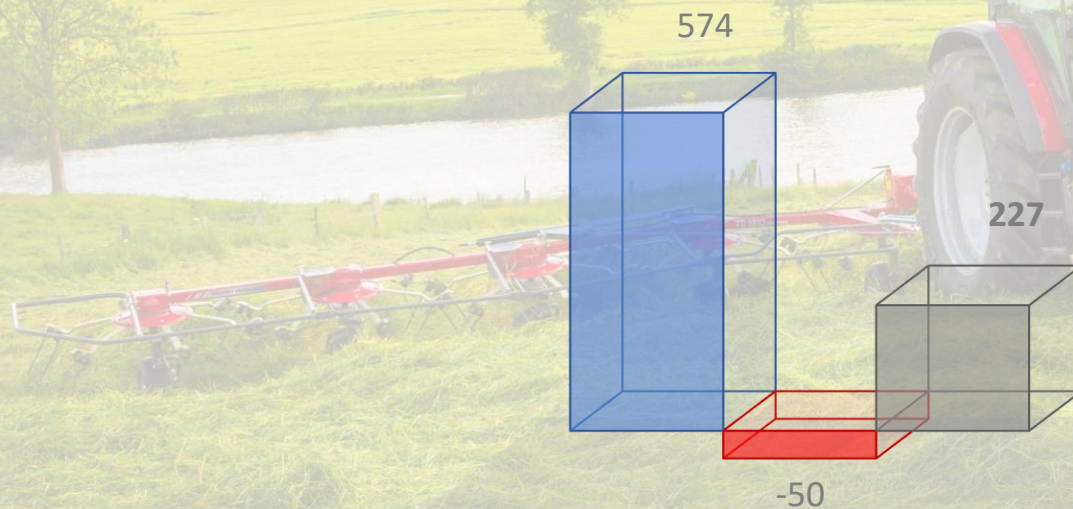
PAJAMOS (TŪKST. EUR)



EBITDA (TŪKST. EUR)



GRYNASIS PELNAS (TŪKST. EUR)



■ 2016.09


■ 2017.09

■ 2018.09

EWA PAJAMŲ PASISKIRSTYMAS PAGAL PREKIŲ GRUPES

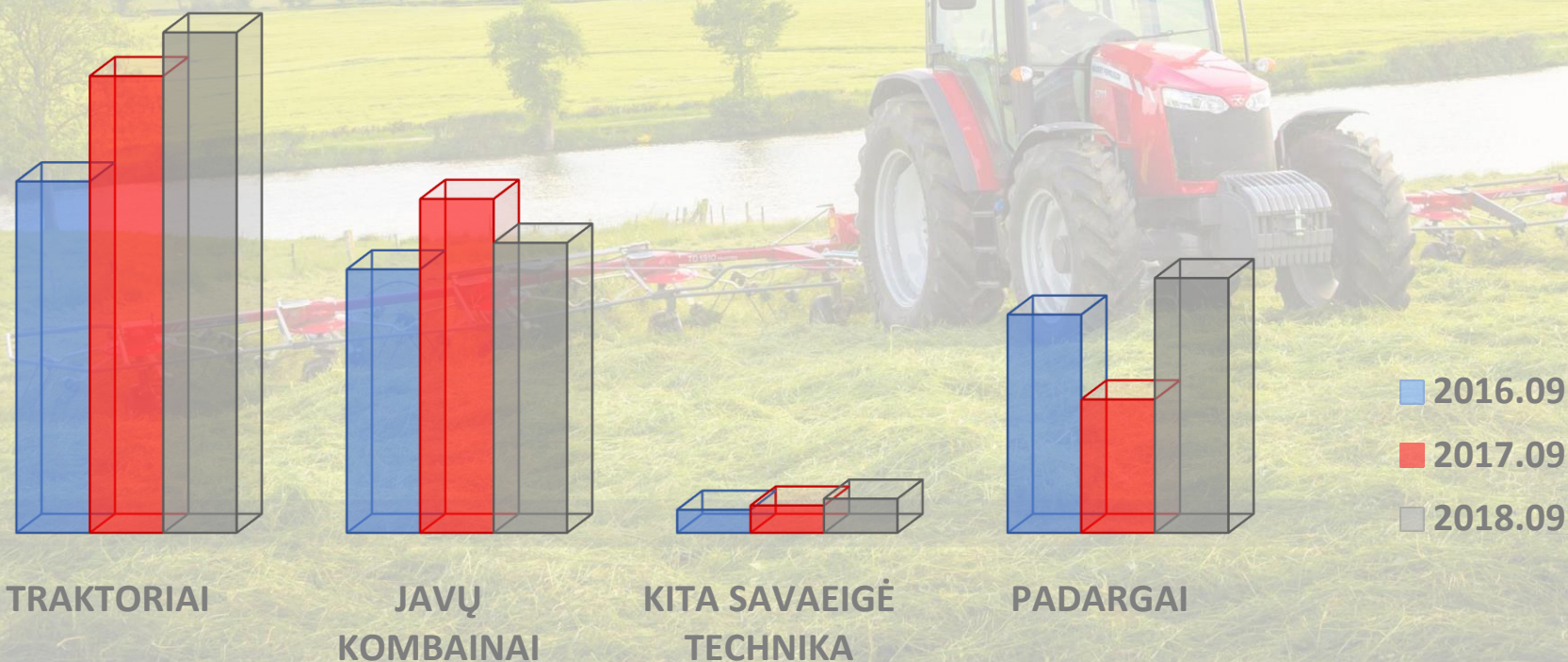
| | 2018 m. 9 mėn. | 2017 m. 9 mėn. | Pokytis |
|--|----------------|----------------|---------|
| Technikos pardavimai (tūkst. Eur) | 18 067 | 15 926 | 13% |
| Atsarginių dalių pardavimai (tūkst. Eur) | 1 428 | 989 | 44% |
| Įrangos pardavimai (tūkst. Eur) | 977 | 1 103 | -11% |
| Paslaugų pardavimai (tūkst. Eur) | 475 | 191 | 149% |

| 2016 m. 9 mėn. |
|----------------|
| 14 335 |
| 613 |
| 928 |
| 159 |



TECHNIKOS PARDAVIMŲ PAJAMŲ PASISKIRSTYMAS PAGAL PRODUKTUS, TŪKST. EUR

| | 2018 m. 9 mėn. | 2017 m. 9 mėn. | Pokytis | 2016 m. 9 mėn. |
|------------------------|----------------|----------------|---------|----------------|
| Traktoriai | 8 372 | 7 643 | 10% | 5 882 |
| Javų kombainai | 4 857 | 5 590 | -13% | 4 412 |
| Kita savaeigė technika | 572 | 458 | 25% | 387 |
| Padargai | 4 266 | 2 235 | 91% | 3 654 |



| Tūkst. Eur | 2018.09.30 | 2017.09.30 | 2016.09.30 |
|--|---------------|---------------|---------------|
| Nematerialus turtas | 22 | 16 | 9 |
| Materialus turtas | 3 853 | 2 297 | 653 |
| Finansinis turtas | 104 | 76 | 32 |
| Kitas ilgalaikis turtas | 21 | 20 | 0 |
| ILGALAIKIS TURTA | 4 000 | 2 410 | 694 |
| Atsargos | 7 854 | 10 683 | 9 027 |
| Išankstiniai apmokėjimai | 206 | 131 | 142 |
| Gautinos sumos | 9 460 | 8 042 | 5 523 |
| Kitas trumpalaikis turtas | 0 | 0 | 4 |
| Pinigai ir pinigų ekvivalentai | 31 | 650 | 57 |
| TRUMPALAIKIS TURTA | 17 551 | 19 506 | 14 754 |
| ATEINANČIŲ LAIKOTARPIŲ SĄNAUDOS | 218 | 59 | 0 |
| TURTO IŠ VISO | 21 769 | 21 975 | 15 448 |
| Išstatinis kapitalas | 1 000 | 625 | 500 |
| Akcijų priedai | 2 875 | 2 875 | 0 |
| Rezervai | 313 | 300 | 3 |
| Nepaskirstytas pelnas (nuostoliai) | 779 | 255 | 638 |
| NUOSAVAS KAPITALAS | 4 967 | 4 055 | 1 141 |
| Finansinės skolos | 2 558 | 886 | 3 330 |
| Fondo paskola | 1 500 | 1 500 | 1 500 |
| ILGALAIKIAI ĮSIPAREIGOJIMAI | 4 058 | 2 386 | 4 830 |
| Ilgalaikių skolų einamųjų metų dalis | 34 | 30 | 3 |
| Finansinės skolos | 4 223 | 4 598 | 382 |
| Gauti išankstiniai apmokėjimai | 252 | 118 | 178 |
| Skolos tiekėjams | 7 271 | 9 921 | 8 194 |
| Įmonių grupės įmonėms mokėtinos sumos | 0 | 0 | 178 |
| Su darbo santykiais susiję įsipareigojimai | 224 | 197 | 132 |
| Kitos mokėtinos sumos ir trumpalaikiai įsipareigojimai | 488 | 658 | 204 |
| TRUMPALAIKIAI ĮSIPAREIGOJIMAI | 12 492 | 15 523 | 9 272 |
| MOKĖTINOS SUMOS IR ĮSIPAREIGOJIMAI | 16 550 | 17 909 | 14 102 |
| ATEINANČIŲ LAIKOTARPIŲ PAJAMOS | 252 | 11 | 204 |
| NUOSAVO KAPITALO IR ĮSIPAREIGOJIMŲ IŠ VISO | 21 769 | 21 975 | 15 448 |

EWA PELNO (NUOSTOLIŲ) ATASKAITA

| Tūkst. Eur | 2018.09.30 | 2017.09.30 | 2016.09.30 |
|--|---------------|---------------|---------------|
| Pagrindinės veiklos pajamos | 20 973 | 18 210 | 16 035 |
| Parduotų prekių ir atliktų darbų savikaina | 17 705 | 15 541 | 13 893 |
| Bendrasis pelnas | 3 268 | 2 669 | 2 142 |
| Pardavimų sąnaudos | -203 | -178 | -172 |
| Bendrosios ir administracinės sąnaudos | -2 693 | -2 154 | -1 191 |
| Veiklos sąnaudos | -2 895 | -2 332 | -1 363 |
| Veiklos pelnas (nuostolis) | 373 | 337 | 779 |
| Pajamos | 177 | 36 | 48 |
| Sąnaudos | -1 | -16 | |
| Kita veikla | 177 | 19 | 48 |
| Pajamos | 127 | 46 | 66 |
| Sąnaudos | -448 | -453 | -318 |
| Finansinė ir investicinė veikla | -322 | -407 | -252 |
| Įprastinės veiklos pelnas (nuostolis) | 228 | -51 | 574 |
| EBITDA | 1 145 | 721 | 1 644 |



Komentuojant įmonės veiklos rezultatus būtina atkreipti dėmesį, kad pastarieji 2 metai Lietuvos ūkininkams ir žemės ūkio bendrovėms yra sudėtingi. 2017 metais derlių skandino liūtys, o šiais metais stichinė sausra išdžiovino pasėlius. 2018 metais bendras grūdinių kultūrų derlius yra apie 30 % mažesnis nei tikėtasi. Mažesnės ūkių pajamos ir sumažėjusios finansavimosi galimybės pristabdė investicijas į ūkių modernizavimą, daugeliu atvejų nukeliant jas į sekančius metus. Todėl naujos žemės ūkio technikos rinka vis dar neatitinka savo potencialo.

Įmonės valdyba, įvertinusi iki metų galo matomas pardavimų perspektyvas ir rinkos aplinkybes, patvirtino koreguotą 2018 m. biudžetą. Planuojama, kad įmonės pardavimų pajamos 2018 metais sieks 30,5 mln. EUR ir bus 4,36 mln. EUR arba 16,7% didesnės nei audituotos 2017 metų pajamos. Bendrovė uždirbs 1,15 mln. EUR pelno prieš apmokestinimą, EBITDA sieks 2,36 mln. EUR.



EWA ■ APIE ĮMONĘ

Lietuviško kapitalo bendrovė EWA yra viena didžiausių žemės ūkio technikos ir įrengimų prekybos įmonių Lietuvoje. Pagrindinės teikiamos paslaugos yra:

- Mažmeninė ir didmeninė prekyba nauja žemės ūkio technika,
- Grūdų sandėliavimo įrengimų prekyba ir projektavimas,
- Žemės ūkio technikos aptarnavimo darbai ir techninė priežiūra.

EWA iš viso atstovauja beveik dviem dešimtims tarptautinių prekinių ženklų. Tarp jų – tokie visame pasaulyje pripažinti žemės ūkio technikos gamintojai kaip „Massey Ferguson“, „Sulky“, „Bednar“ ir kiti.

2017 m. Lietuvoje bendrovė atidarė du naujus technikos prekybos ir aptarnavimo centrus – Šiauliuose ir Kupiškėje.

Bendrovės pagrindinė buveinė įsikūrusi centrinėje Lietuvos dalyje – Kauno raj., Kumpių kaime, prie autostrados Kaunas – Klaipėda. Čia veikia EWA administracija, yra įsikūręs klientų aptarnavimo skyrius, technikos priežiūros centras.

EWA ■ ĮMONĖS AKCININKAI

| Akcininkas | Akcijos | Valdoma akcijų dalis |
|----------------------------|---------|----------------------|
| Danas Šidlauskas | 399 021 | 39,90% |
| Gediminas Kvietkauskas | 395 592 | 39,56% |
| Multi Asset Selection Fund | 80 000 | 8,00% |
| Kiti smulkieji akcininkai | 125 387 | 12,54% |

EWA



AGRI

DOWNLOAD FOR FREE
ON YOUR MOBILE

Abgen

NASDAQ
WELCOMES
EAST WEST AGRO
TO FIRST NORTH


EWA



Nasdaq

COME
TOGETHER

music unlimited



Dress \$19.99



NASDAQ
OPENING BELL