

SAF Tehnika A/S

Konsolidētais starpziņojums

**Par 2018./2019. finanšu gada 2.ceturksni un 6 mēnešiem
(no 2018. gada 1. jūlija līdz 2018. gada 31. decembrim)**

SATURS

Informācija par Mātes sabiedrību	3
Akcijas un akcionāri	4
Informācija par vadību un padomes locekļiem	5
Informācija par valdes locekļu profesionālās darbības pieredzi un izglītību.....	6
Informācija par padomes locekļu profesionālās darbības pieredzi un izglītību.....	7
Ziņojums par valdes atbildību.....	8
Vadības ziņojums.....	9
Konsolidētais finanšu stāvokļa pārskats	13
Konsolidētais peļņas/zaudējumu aprēķins par 6 mēnešu periodu 2018./19. finanšu gadā	15
Konsolidētais peļņas/zaudējumu aprēķins par 2018./19. finanšu gada 2. ceturksni.....	16
Konsolidētais naudas plūsmas pārskats par 6 mēnešu periodu 2018./19. finanšu gadā	17
Konsolidētais pašu kapitāla izmaiņu pārskats par periodu no 2018. gada 1. jūlija līdz 2018. gada 31. decembrim	17
Starpziņojuma pielikumi.....	18
1. Pircēju un pasūtītāju parādi.....	18
2. Citi debitori	18
3. Krājumi	18
4. Pamatlīdzekļi, nemateriālie aktīvi.....	19
5. Nodokļu maksājumi	19
6. Norēķini par darba algu	19
7. Informācija segmentu griezumā.....	20
8. Šaubīgie debitori	22
9. Algas, prēmijas un sociālās izmaksas	22

Informācija par Mātes sabiedrību

SAF Tehnika (turpmāk - Grupa) ir telekomunikāciju iekārtu ražotājs, kas nodarbojas ar digitālās mikroviļņu radio aparatūras izstrādi, ražošanu un izplatīšanu. SAF Tehnikas ražotie produkti nodrošina bezvadu telekomunikāciju risinājumus balss un datu pārraidei, kas aptver plašu frekvenču diapazonu gan licencētajās, gan nelicencētajās radio frekvencēs.

Kompetence mūsdienu bezvadu datu pārraides tehnoloģijās, radoši risinājumi, rūpīgums konstrukciju izstrādē, ražošanas un loģistikas precizitāte ir raksturlielumi, ka padara SAF Tehniku par unikālu mikroviļņu datu pārraides iekārtu izstrādātāju un ražotāju. Atrodoties Ziemeļeiropā, Grupai izdevies piesaistīt vērtīgos vietējās mikroelektronikas industrijas intelektuālos resursus un desmit gadu laikā nodrošināt savas pozīcijas vairāk nekā 130 pasaules valstu tirgos, aptverot atbilstošos tirgus segmentus visā pasaulē.

Grupai plašais produktu klāsts nodrošina datu pārraides risinājumus, kas piemēroti mobilo tīklu operatoriem, datu pārraides pakalpojumu sniedzējiem, kā arī valsts un privātajiem uzņēmumiem.

Šobrīd Grupa sastāv no Latvijā reģistrēta AS SAF Tehnika (turpmāk – mātes sabiedrība), mātes sabiedrībai pilnībā piederošiem meitas uzņēmumiem „SAF North America” LLC un „SAF Services” LLC. Abi minētie uzņēmumi reģistrēti ASV un darbojas Denverā, Kolorado štatā. AS SAF Tehnika ir publiska akciju sabiedrība, kas izveidota saskaņā ar Latvijas Republikas spēkā esošo likumdošanu. AS SAF Tehnika akcijas tiek kotētas Nasdaq Rīga Fondu biržā.

Juridiskā adrese:	Ganību dambis 24a Rīga, LV-1005 Latvija
Reģistrācijas numurs	40003474109
PVN Nr.	LV40003474109
Finanšu gada sākums	01.07.2018
Finanšu gada beigas	30.06.2019
Tālrunis:	+371 67046840
E-pasts:	info@saftehnika.com

Akcijas un akcionāri

SAF Tehnika akcionāri (virs 5% no visa kapitāla) uz 09.11.2018.

Akcionārs	Īpašuma daļa (%)
Didzis Liepkalns	17.05%
Andrejs Grišāns	10.03%
Normunds Bergs	9.74%
SIA „Koka zirgs”	8.84%
Juris Ziema	8.71%
Vents Lācars (mantojuma masa)	6.08%

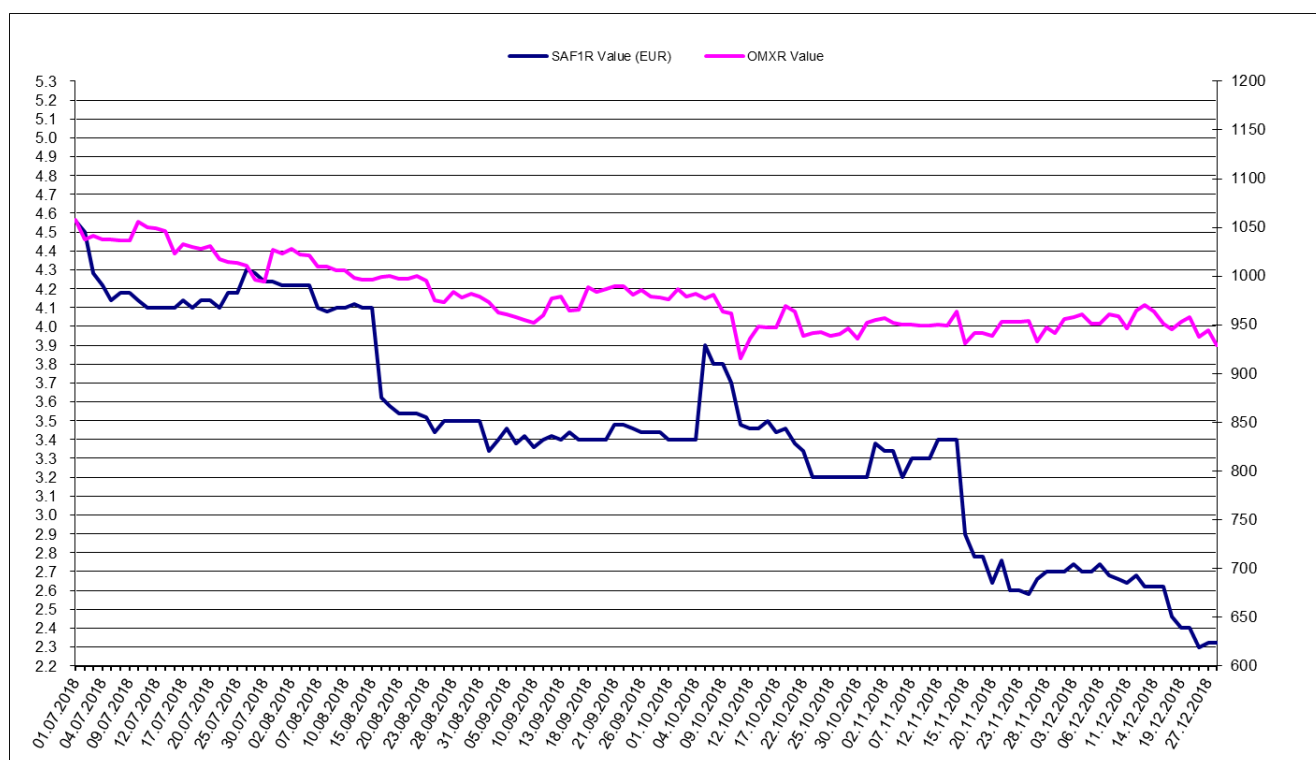
SAF Tehnika akciju cenas un OMX Rīga indeksa attīstība atskaites periodā

SAF Tehnika (SAF1R)

Periods: 01.07.2018. – 31.12.2018.

Valūta: EUR

Fondu birža: Nasdaq Riga, AS



Informācija par vadību un padomes locekļiem

SAF Tehnika valde:

Vārds Uzvārds	Amats	Akciju skaits (%)
Normunds Bergs	Priekšsēdētājs	pieder 9.74%
Didzis Liepkalns	Valdes loceklis	pieder 17.05%
Zane Jozepa	Valdes locekle	Nepieder "SAF Tehnika" akcijas
Jānis Bergs	Valdes loceklis	Nepieder „SAF Tehnika” akcijas

SAF Tehnika padome:

Vārds Uzvārds	Amats	Akciju skaits (%)
Juris Ziema	Padomes priekšsēdētājs	pieder 8.71%
Andrejs Grišāns	Priekšsēdētāja vietnieks	pieder 10.03%
Ivars Šenbergs	Padomes loceklis	pieder 2 „SAF Tehnika” akcijas
Aira Loite	Padomes locekle	pieder 7700 „SAF Tehnika” akcijas
Sanda Šalma	Padomes locekle	nepieder „SAF Tehnika” akcijas

Informācija par valdes locekļu profesionālās darbības pieredzi un izglītību

Normunds Bergs dzimis 1963.gadā, šobrīd ir Sabiedrības valdes priekšsēdētājs. N.Bergs ir viens no SIA "Fortech" (vienas no Sabiedrības dibinātājām) dibinātājiem, kur no 1990. līdz 1992. un no 1999. līdz 2000.gadam viņš darbojās attiecīgi kā rīkotājdirektors un ģenerāldirektors. Pēc SIA "Fortech" apvienošanās ar AS "Microlink" 2000.gadā N.Bergs kļuva par Sabiedrības izpilddirektoru un AS "Microlink" valdes locekli. No 1992. līdz 1999.gadam N.Bergs strādāja Pasaules tirdzniecības centrā "Rīga", kur viņš ieņēma ģenerāldirektora amatu un 1998.gadā kļuva par valdes locekli. N.Bergs 1986.gadā ir beidzis Rīgas Tehnisko universitāti ar radiotehnikas inženiera diplomu.

Didzis Liepkalns dzimis 1962.gadā, ir valdes loceklis un tehniskais direktors. 1995.gadā viņš izveidoja privātuzņēmumu SAF un 1999.gadā bija viens no Sabiedrības dibinātājiem. No 1985. līdz 1990.gadam strādāja par inženieri Elektronikas un skaitļošanas tehnikas institūtā. D.Liepkalns 1985.gadā ir beidzis Rīgas Tehnisko universitāti ar radiotehnikas speciālista diplomu.

Zane Jozepa dzimusi 1982.gadā, ir valdes locekle un finanšu un administratīvā direktore. Kopš 2006.gada līdz darba uzsākšanai SAF Tehnika Z.Jozepa strādāja vadošajā IT un telekomunikāciju pakalpojumu uzņēmumā Latvijā - SIA "Lattelecom", meitas uzņēmumā SIA "Citrus Solutions", kas nodarbojas ar inženiertehnisko sistēmu un infrastruktūras projektēšanu, būvniecību un apkalpošanu. Pirmos 2 gadus strādāja kā biznesa kontroliere, 2008.gadā kļūstot par finanšu vadītāju un valdes locekli 2012.gadā. Iepriekš profesionālā pieredze finanšu jomā gūta SIA "Coca Cola HBC Latvia" laika periodā no 2001. līdz 2006.gadam. Z.Jozepa ir ieguvusi bakalaura grādu finanšu vadībā Banku augstskolā.

Jānis Bergs dzimis 1970. gadā, ir valdes loceklis, tirdzniecības un mārketinga viceprezidents, kā arī "SAF North America" prezidents. No 2000. gada līdz 2006.gadam J.Bergs bija AS "Microlink" valdes loceklis un pēdējos gados valdes priekšsēdētājs. Kad 2006.gadā AS "Microlink" tika pārdots TeliaSonera grupai, J.Bergs kļuva par akcionāru un valdes priekšsēdētāju SIA "FMS", kur strādāja līdz 2015.gada janvārim. J.Bergs bijis arī AS "SAF Tehnika" padomes loceklis no 2006.gada novembra līdz 2010.gada augustam, vairāk kā 10 gadus vadījis Latvijas IT un telekomunikāciju asociāciju (LIKTA), kā arī IKT klasteri un lasījis lekcijas uzņēmējdarbībā Rīgas Biznesa skolā. J.Bergs absolvējis Rīgas Tehnisko universitāti radio inženiera specialitātē un ieguvis biznesa vadības maģistra grādu (MBA) Rīgas Biznesa skolā.

Informācija par padomes locekļu profesionālās darbības pieredzi un izglītību

Juris Ziema ir Sabiedrības padomes priekšsēdētājs un viens no Sabiedrības dibinātājiem, kā arī ir ražošanas daļas vadītājs. No 1998. līdz 2000.gadam viņš strādāja par inženieri D.Liepkalna privātajā uzņēmumā SIA "SAF". No 1987. līdz 1999.gadam J.Ziema strādāja par inženieri Elektronikas un skaitļošanas institūtā. J.Ziemam ir Rīgas Tehniskās universitātes inženiera diploms radiotehnikas inženierzinātnēs, ko viņš ieguva 1987.gadā.

Andrejs Grišāns ir Sabiedrības padomes loceklis un ražošanas vadītājs. Pirms stāšanās darbā Sabiedrībā viņš bija privāta uzņēmuma īpašnieks un vadītājs. Šis uzņēmums specializējās elektronisko ierīču izstrādē, ražošanā un izplatīšanā. No 1992. līdz 1999.gadam A.Grišāns nodarbojās ar uzņēmējdarbību radiotehnikas jomā. No 1989. līdz 1990.gadam viņš strādāja Polimēru mehānikas institūtā par inženieri konstruktoru, bet no 1984. līdz 1992.gadam SIA "Orbīta". 1980.gadā A.Grišāns ir beidzis Rīgas Tehnisko universitāti ar radiotehnikas inženiera diplomu.

Ivars Šenbergs ir Sabiedrības padomes loceklis, kā arī SIA „Juridiskais Audits”, SIA „Namīpašumu pārvalde”, SIA „Synergy Consulting”, SIA „Dzirnavu centrs”, SIA „IŠMU” valdes priekšsēdētājs, kā arī „MFS bookkeeping” padomes loceklis. No 1999.gada līdz 2000.gadam bijis SIA „Fortek” finanšu un administratīvais direktors. Beidzis Latvijas Universitātes Juridisko fakultāti 1986.gadā.

Aira Loite ir Sabiedrības padomes locekle. Kopš 2016.gada ir Torgy Mek Grupas Finanšu direktore, vienlaikus (kopš 2018.gada maija) arī “Torgy Baltic” SIA direktore. No 2007. gada līdz 2015.gadam bijusi AS SAF Tehnika Valdes locekle, Finanšu un administratīva direktore, no 2011.gada nogales rīkotājdirektore. No 2006. līdz 2007. gadam strādājusi kā SIA Lattelecom Biznesa informācijas un kontroles daļas direktori. No 2000.oktobra līdz 2006.gadam bijusi SIA Microlink Latvia valdes locekle un Finanšu direktore. A.Loitei ir augstākā izglītība matemātikā (Latvijas Universitāte, 1988.) un Salford universitātes (Lielbritānija) MBA grāds, iegūts 2009. gadā.

Sanda Šalma ir Sabiedrības padomes locekle, kā arī Microsoft Latvia mazo un vidējo uzņēmumu vadītāja Baltijas valstīs. No 2010. gada līdz 2012. gadam strādājusi programmizstrādes izstrādes kompānijā RIX Technologies, aktīvi piedalījies Latvijas IT klastera darba grupā. No 2008. gada līdz 2010.gadam bijusi projektu vadītāja Microsoft Latvia. No 2000. līdz 2006. gadam bijusi tirdzniecības vadītāja loģistikas uzņēmumā Baltic Transshipment Centre Baltijā un Sanktpēterburgā. S.Šalma ir absolvējusi Sanktpēterburgas universitāti un ir ieguvusi bakalaura grādu psiholoģijā un MBA RISEBA, Rīgā un Salford University, Lielbritānijā.

Ziņojums par valdes atbildību

A/S „SAF Tehnika” (turpmāk tekstā – Mātes sabiedrība) valde ir atbildīga par Sabiedrības un tā meitas uzņēmumu (turpmāk tekstā kopā - Grupa) konsolidēto finanšu starpziņojumu sagatavošanu.

Konsolidētais finanšu starpziņojums ir sagatavots, pamatojoties uz attaisnojuma dokumentiem, un sniedz patiesu priekšstatu par Grupas finansiālo stāvokli uz 2018. gada 31. decembri, tā darbības rezultātiem un naudas plūsmu par atskaites periodu.

Iepriekš minētais konsolidētais finanšu starpziņojums, sagatavots saskaņā ar ES apstiprinātajiem, Starptautiskajiem finanšu pārskatu standartiem, pamatojoties uz uzņēmējdarbības turpināšanas principu. Tā sagatavošanā ir konsekventi izmantotas atbilstošas uzskaites metodes. Konsolidētais starpziņojums ir sagatavots balstoties uz tiem pašiem grāmatvedības principiem, kas pielietoti Finanšu Pārskatā finanšu gadam, kas beidzās 2018. gada 30. jūnijā. Konsolidētā finanšu starpziņojuma sagatavošanas gaitā valdes pieņemtie lēmumi un izdarītie novērtējumi ir bijuši piesardzīgi un pamatoti.

AS „SAF Tehnika” valde ir atbildīga par atbilstošas uzskaites sistēmas nodrošināšanu, Grupas aktīvu saglabāšanu, kā arī par krāpšanas un citu Grupā izdarītu pārkāpumu novēršanu un atklāšanu. Valde ir arī atbildīga par to valstu likumdošanas prasību izpildi, kurās strādā Grupa (Latvijas Republika un ASV)

Starpziņojums ir sagatavots Eiro valūtā.



Zane Jozepa
Valdes locekle

Vadības ziņojums

2018./2019. finanšu gada otrā ceturkšņa Grupas neauditētais konsolidētais neto apgrozījums bija 3,9 miljoni EUR, kas ir par 10% vairāk kā 2017./2018. finanšu gada otrajā ceturksnī.

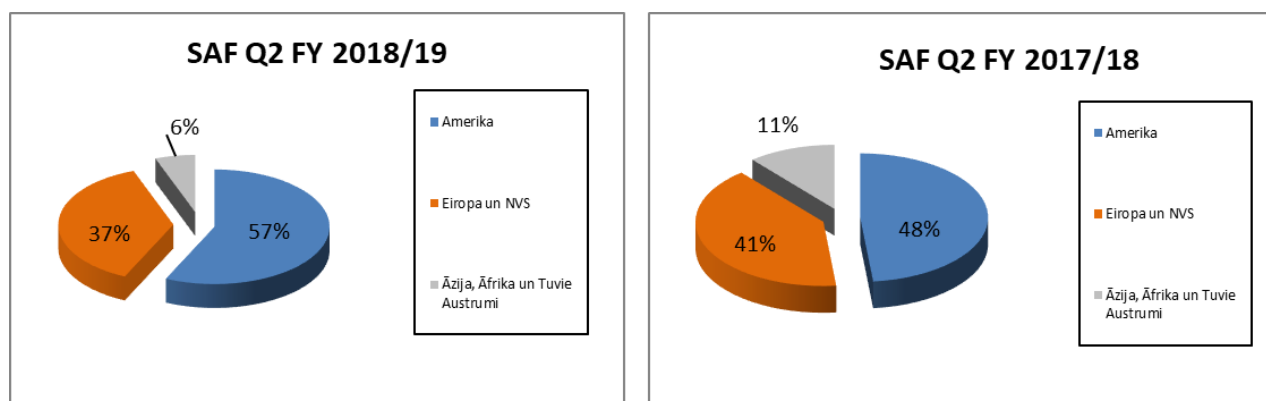
Ziemeļamerikas un Latīņamerikas valstu reģiona apgrozījums bija 57% jeb 2.2 miljoni EUR. Salīdzinājumā ar šī paša ceturkšņa apgrozījumu pagājušajā finanšu gadā, reģiona apgrozījums ir par 29% lielāks. Apgrozījums saistīts ar specifiska projekta realizāciju minētajā reģionā un ir augstākais ceturkšņa apgrozījums kopš pagājušā finanšu gada sākuma.

Eiropas un NVS valstu reģiona apgrozījums sastāda 37 % jeb 221 tūkstoši EUR, kas ir līdzvērtīgs iepriekšējam finanšu gada 2.ceturkšņa rezultātam.

Āzijas, Āfrikas un Tuvo Austrumu reģiona apgrozījums bija 5% jeb 0.2 miljoni. Salīdzinājumā ar šī paša ceturkšņa apgrozījumu pagājušajā finanšu gadā, reģiona apgrozījums samazinājies par 44%. Iepriekšējā finanšu gadā perioda lielais apgrozījums bija saistīts ar specifiska projekta realizāciju tieši minētajā reģionā.

Atskaites periodā SAF Tehnika piedalījies nozares izstādēs, t.sk. ASV lielākajā bezvadu interneta pakalpojumu sniedzēju (WISP) izstādē WISPAPALOOZA Lasvegasā. Āfrikas lielākajā tehnoloģiju izstādē AfricaCom, kā arī tuvo austrumu lielākajā tehnoloģiju izstādē GITEX Technology Weeek, kas norisinājās Dubajāj, AAE. Papildus citām regulārajām mārketinga aktivitātēm, SAF Tehnika uztur SAF blogu, publicējot tajā klientu pieredzes stāstus un ikdienas aktualitātes.

2.ceturkšņa pārdošanas apjomu sadalījuma pa reģioniem salīdzinošās diagrammas:



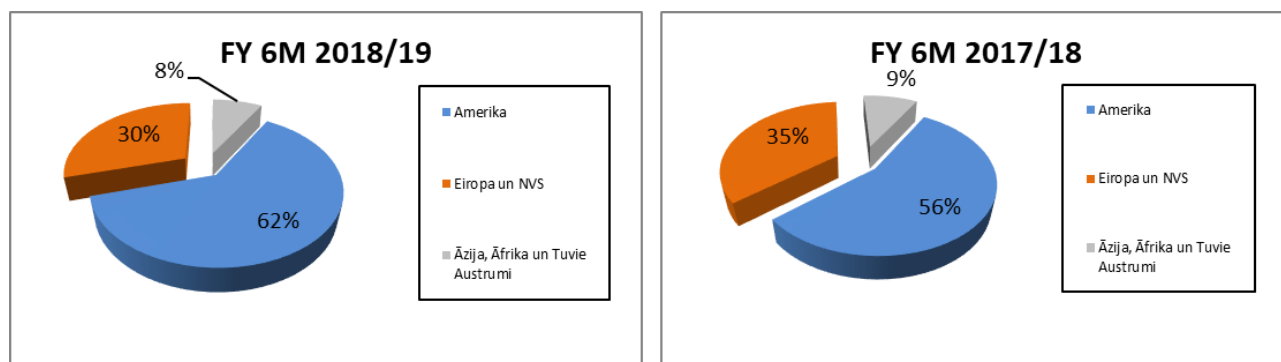
Atskaites ceturksnī Grupas produkti tika pārdoti 52 valstīs.

Grupā 2018./2019. finanšu gada 6 mēnešu neauditētais konsolidētais apgrozījums bija 6.96 miljoni EUR, kas ir par 7% mazāk, salīdzinot ar ieņēmumu apjomu šai pašā periodā pērnajā finanšu gadā. Apgrozījuma svārstības ietekmē 1. ceturkšņa rezultātu starpība.

]

6 mēnešu periodā Ziemeļamerikas un Latīņamerikas valstu ieņēmumi veido 62% no kopējā Grupas apgrozījuma un sastāda 4.3 miljonus EUR, kas ir 4% pieaugums pret iepriekšējā finanšu gada pirmā pusgada rezultātu. 30% no kopējā apgrozījuma sastāda ieņēmumi no Eiropas un NVS valstīm, kas pret iepriekšējo gadu samazinājušies par 22% jeb 570 tūkstošiem EUR. Iepriekšējā gada veiksmīgais rezultāts reģionā bija saistīts specifiskām klienta vajadzībām pielāgota, datu pārraides risinājuma izstrādi. Ieņēmumi no Āzijas, Āfrikas un Tuvo Austrumu reģiona sarukuši par 18% jeb 127 tūkstošiem EUR, veidojot 8% no Grupas kopējā 6 mēnešu apgrozījuma.

6 mēnešu pārdošanas apjomu sadalījuma pa reģioniem salīdzinošās diagrammas:



Grupas izdevumi nepārsniedza plānotos līmeņus, un kopumā bija līdzvērtīgi šim periodam gadu iepriekš. Grupa turpina ieguldīt jaunu produktu un produktu modifikāciju izstrādē.

2018./2019. finanšu gada 2. ceturksni Grupa beidza ar 149 tūkstošiem EUR zaudējumu (neauditēta). Iepriekšējā gada 2.ceturkšņa zaudējumi bija 258 tūkstoši EUR.

Konsolidētais neauditētais 2018./2019. finanšu gada 6 mēnešu rezultāts ir zaudējumi 490 tūkstoši EUR apmērā. Grupas iepriekšējā – 2017./2018. finanšu gada 6 mēnešu rezultāts – bija 131 tūkstoši EUR peļņas.

Grupas neto naudas plūsma par finanšu gada 6 mēnešu laika posmu bija (-)140 tūkstoši EUR. Grupas neto skaidrās naudas līdzekļu bilance uz perioda beigām bija 2.99 miljons EUR.

2018./2019. finanšu gada otrajā ceturksnī 68 tūkstoši EUR investēti pamatlīdzekļu iegādē.

Tirgus pārskats

Pēdējā ceturkšņa laikā mikroviļņu radio tirgū nav notikušas straujas pārmaiņas, mūsdiā, tādas nav sagaidāmas arī tuvākajā nākotnē, tomēr arvien pastiprinās konkurence, īpaši standarta aprīkojuma segmentā.

Joprojām saglabājas pieprasījuma pieaugums pēc radio sistēmām, kas nodrošina palielinātu datu pārraides ātrumu un kuras iespējams attīstīt vai atjaunināt, lai palielinātu datu pārraides ietilpību.

Vadlīnijas

SAF Tehnika ir uzņēmums ar ilgstoši uzkrātu pieredzi un zināšanām mikroviļņu radio izstrādē un ražošanā.

Grupa turpina pētīt tirgus pieprasījumu un problemātiskos jautājumus, lai spētu piedāvāt nepieciešamās produktu modifikācijas, kā arī turpina investīcijas produktu izstrādē, arvien vairāk pievēršoties produktu portfeļa diversificēšanai.

Kompānijas mērķis ir stabilizēt apgrozījuma līmeni, kas nodrošina pozitīvu neto rezultātu ilgtermiņā. SAF Tehnika valde saglabā piesardzību un atturas sniegt konkrētas pārdošanas un darbības rezultātu prognozes.

2018. gada 31.decembrī Grupā strādāja 195 darbinieki (2017. gada 31. decembrī– 193 darbinieki).

Darbības rādītāji

	Q2 2018/19	Q2 2017/18	Q2 2016/17
	EUR	EUR	EUR
Neto apgrozījums	3,888,217	3,571,513	4,335,389
Peļņa pirms ienākumu nodokļa, procentu maksājumiem, nolietojuma un amortizācijas (EBITDA)	-86,349	-81,992	442,955
<i>EBITDA pret Neto apgrozījumu (EBITDA %)</i>	-2%	-2%	10%
Peļņa pirms ienākumu nodokļa, procentu maksājumiem (EBIT)	-184,559	-179,097	353,849
<i>EBIT pret Neto apgrozījumu (EBIT %)</i>	-5%	-5%	8%
Pārskata perioda peļņa	-148,599	-258,420	424,743
<i>Pārskata perioda peļņas rentabilitāte</i>	-4%	-7%	10%
Kopējie aktīvi	12,478,809	12,839,465	13,442,412
Pašu kapitāls	9,389,604	10,222,649	11,178,798
Ieguldītā kapitāla atdeve (ROA) %	-1.26%	-1.90%	3.16%
Pašu kapitāla atdeve (ROE) %	-1.57%	-2.28%	3.70%
Likviditāte			
Absolūtās likviditātes rādītājs	97%	172%	239%
Tekošās likviditātes rādītājs	215%	255%	315%
Peļņa uz akciju	-0.05	-0.09	0.14
Akcijas cena perioda beigās	2.32	6.45	3.51
Akcijas pēdējā cena pret peļņu uz akciju (P/E)	-8.29	18.43	9.00
Darbinieku skaits perioda beigās	195	193	184

Konsolidētais finanšu stāvokļa pārskats

Aktīvs	Piezīme	31.12.2018	31.12.2017
APGROZĀMIE LĪDZEKĻI		EUR	EUR
Nauda		2 983 319	4 513 365
Debitori	1		
Pircēju un pasūtītāju parādi		3 465 234	2 046 232
Uzkrājumi šaubīgiem debitoriem		-20 491	-31 100
Kopā		3 444 743	2 015 132
Citi debitori			
Citi debitori	2	32 851	145 165
Izsniegtie īstermiņa aizdevumi		174 672	0
Kopā		207 523	145 165
Avansa maksājumi			
Avansā samaksātie nodokļi		170 757	43 979
Nākamo periodu izmaksas		198 739	189 709
Kopā		369 496	233 688
Krājumi	3		
Izejvielas, pamatmateriāli un palīgmateriāli		1 136 722	1 312 102
Nepabeigtie ražojumi		1 895 332	2 119 176
Gatavie ražojumi un preces pārdošanai		1 546 166	1 678 194
Avansa maksājumi par precēm		161 883	22 909
Kopā		4 740 103	5 132 381
APGROZĀMIE LĪDZEKĻI KOPĀ		11 745 185	12 039 730
ILGTERMIŅA IEGULDĪJUMI			
Ilgtermiņa finanšu ieguldījumi			
Ieguldījumi citu uzņēmumu kapitālā		8 106	2 183
Ilgtermiņa pircēju un pasūtītāju parādi	1	1 633	2 449
Kopā		9 739	4 632
Pamatlīdzekļi	4		
Iekārtas un mašīnas		4 110 396	3 926 624
Pārējie pamatlīdzekļi un inventārs		1 978 351	1 976 122
Uzkrātais nolietojums		-5 481 368	-5 249 437
Nepabeigtie renovācijas darbi		2 390	0
Citi ilgtermiņa ieguldījumi		0	2 266
Kopā		609 768	655 575
Nemateriālie aktīvi	4		
Koncesijas, patenti, licences un tamlīdzīgas tiesības		114 117	132 467
Citi ilgtermiņa nemateriālie ieguldījumi		0	7 060
Kopā		114 117	139 527
KOPĀ ILGTERMIŅA IEGULDĪJUMI		733 624	799 735
AKTĪVU KOPSUMMA		12 478 809	12 839 465

Pasīvs	Piezīme	31.12.2018	31.12.2017
ĪSTERMIŅA SAISTĪBAS		EUR	EUR
Saistības			
Īstermiņa aizņēmumi no finanšu institūcijām		83	2 920
Pircēju un pasūtītāju iemaksātie avansi		220 823	221 339
Parādi piegādātājiem un darbuizņēmējiem		1 767 508	1 713 006
Nodokļu maksājumi	5	146 355	117 826
Norēķini par darba algu	6	686 915	467 896
Uzkrājumi garantijas remontiem		11 184	6 294
Nākamo periodu ienākumi		256 337	87 535
ĪSTERMIŅA SAISTĪBAS KOPĀ		3 089 205	2 616 816
PAŠU KAPITĀLS			
Akciju kapitāls		4 158 252	4 158 252
Akciju emisijas uzcenojums		2 851 726	2 851 726
Citas rezerveas		8 530	8 530
Nesadalītā peļņa		2 855 657	3 074 985
Pārskata perioda peļņa		-490 181	130 946
Valūtas pārvērtēšanas rezerves		5 620	-1 790
KOPĀ PAŠU KAPITĀLS		9 389 604	10 222 649
PASĪVU UN PAŠU KAPITĀLA KOPSUMMA		12 478 809	12 839 465

Konsolidētais peļņas/zaudējumu aprēķins par 6 mēnešu periodu 2018./19. finanšu gadā

	Piezīme	31.12.2018	31.12.2017
		EUR	EUR
Neto apgrozījums	7	6 960 374	7 494 880
Citi ieņēmumi		25 363	197 259
Kopējie ieņēmumi		6 985 737	7 692 139
Pārdotās produkcijas ražošanas izmaksas		-3 407 064	-3 165 683
Mārketinga/reklāmas un sabiedrisko attiecību izmaksas		-373 555	-357 042
Šaubīgie debitori	8	-4 064	2 752
Pārējās uzņēmuma saimnieciskās darbības izmaksas		-654 090	-689 211
Algas un sociālās izmaksas	9	-2 490 150	-2 437 069
Prēmijas un sociālās izmaksas	9	-390 865	-380 384
Pamatīdzekļu un nemateriālo ieguldījumu nolietojums un amortizācija		-197 433	-195 889
Citi izdevumi		-22 736	-22 570
Saimnieciskās darbības izmaksas		-7 539 956	-7 245 096
Peļņa pirms procentu izmaksām un nodokļiem		-554 219	447 043
Finanšu ieņēmumi		12 648	11 246
Finanšu izmaksas		-2	-32
Peļņa/Zaudējumi no valūtas kursu svārtībām		51 392	-242 766
Finanšu izmaksas		64 038	-231 552
Pārskata perioda peļņa pirms nodokļiem		-490 181	215 491
Uzņēmuma ienākuma nodoklis		0	-84 545
Peļņa pēc nodokļiem		-490 181	130 946
Pārskata perioda peļņa/(zaudējumi)		-490 181	130 946

*Peļņa uz akciju (EPS)

EPS 31.12.2018. = -0.17 EUR

EPS 31.12.2017. = 0.04 EUR

Konsolidētais peļņas/zaudējumu aprēķins par 2018./19. finanšu gada 2. ceturksni

	31.12.2018	31.12.2017
	EUR	EUR
Neto apgrozījums	3 888 217	3 571 513
Citi ieņēmumi	22 175	107 394
Kopējie ieņēmumi	3 910 392	3 678 907
Pārdotās produkcijas ražošanas izmaksas	-1 890 904	-1 688 854
Mārketinga/reklāmas un sabiedrisko attiecību izmaksas	-226 163	-190 823
Bezcerīgie debitori	685	-14 433
Pārējās uzņēmuma saimnieciskās darbības izmaksas	-347 030	-374 223
Algas un sociālās izmaksas	-1 303 095	-1 270 566
Prēmijas un sociālās izmaksas	-217 451	-207 368
Pamatlīdzekļu un nemateriālo ieguldījumu nolietojums un amortizācija	-98 210	-97 105
Citi izdevumi	-12 783	-14 633
Saimnieciskās darbības izmaksas	-4 094 951	-3 858 004
Peļņa pirms procentu izmaksām un nodokļiem	-184 559	-179 097
Finanšu ieņēmumi	6 149	5 107
Finanšu izmaksas	0	-1
Peļņa / (zaudējumi) no valūtas kursu svārtībām	29 811	-46 881
Finanšu izmaksas	35 960	-41 775
Pārskata perioda peļņa pirms nodokļiem	-148 599	-220 872
Nodokļi	0	-37 548
Pārskata perioda peļņa/(zaudējumi)	-148 599	-258 420

*Peļņa uz akciju (EPS)

EPS 31.12.2018. = -0.05 EUR

EPS 31.12.2017. = -0.09 EUR

Konsolidētais naudas plūsmas pārskats par 6 mēnešu periodu 2018./19. finanšu gadā

	31.12.2018	31.12.2017
Naudas plūsmas pārskats	EUR	EUR
Pamatdarbības naudas plūsma (kas sastāv)	-132 433	-99 175
No pircējiem saņemtā nauda	7 076 413	8 087 072
Piegādātājiem un darbiniekiem samaksātā nauda	-7 331 021	-8 114 177
Samaksātie/Atmaksātie nodokļi (PVN, UIN)	122 175	-72 070
Ieguldīšanas darbības naudas plūsma (kas sastāv)	-106 538	-117 140
Pamatlīdzekļu iegāde	-117 767	-128 370
Saņemtie procenti	11 229	11 230
Finansēšanas darbības naudas plūsma (kas sastāv)	102 066	-1 798 870
Īstermiņa aizdevumi	43 668	0
Īstermiņa aizdevumu atmaksa	-30	-7 477
Valsts un ES līdzfinansējums	58 428	198 628
Samaksātās dividendes	0	-1 990 021
Ārvalstu valūtu kursu svārstību rezultāts	-3 776	20 163
Kopā naudas plūsma	-140 681	-1 995 023
Nauda pārskata perioda sākumā	3 124 000	6 508 388
Nauda pārskata perioda beigās	2 983 319	4 513 365
Neto naudas palielinājums/samazinājums	-140 681	-1 995 023

Konsolidētais pašu kapitāla izmaiņu pārskats par periodu no 2018. gada 1. jūlija līdz 2018. gada 31. decembrim

	Akciju kapitāls	Akciju emisijas uzcenojums	Citas rezerves	Valūtas pārvērtēšanas rezerves	Nesadalītā peļņa	Kopā
	EUR	EUR	EUR	EUR	EUR	EUR
2017. gada 30. jūnijs	4 158 252	2 851 726	8 530	5 207	5 065 006	12 088 721
2016./2017.gada dividendes	-	-	-	-	-1 990 021	-1 990 021
Valūtas pārvērtēšanas rezerve	-	0	-	-3 195	-	-3 195
Pārskata gada peļņa	-	-	-	-	-219 328	-219 328
2018. gada 30. jūnijs	4 158 252	2 851 726	8 530	2 012	2 855 657	9 876 177
Valūtas pārvērtēšanas rezerve	-	-	-	3 608	-	3 608
Pārskata perioda peļņa	-	-	-	-	-490 181	-490 181
2018.gada 31.decembris	4 158 252	2 851 726	8 530	5 620	2 365 476	9 389 604

Starpziņojuma pielikumi

1. Pircēju un pasūtītāju parādi

	31.12.2018 EUR	31.12.2017 EUR
Ilgtermiņa pircēju un pasūtītāju parādi	1 633	2 449
Pircēju un pasūtītāju parādi	3 465 234	2 046 232
Uzkrājumi šaubīgiem debitoriem	(20 491)	(31 100)
Kopā īstermiņa pircēju un pasūtītāju parādi	3 444 743	2 015 132
Ilgtermiņa un īstermiņa pircēju un pasūtītāju parādi kopā	3 446 376	2 017 581

Kopējie debitoru parādi, salīdzinot ar iepriekšējā finanšu gada šo pašu bilances datumu ir pieauguši.

2. Citi debitori

	31.12.2018 EUR	31.12.2017 EUR
Citi debitori	32 851	145 165

Citu debitoru sastāvā iekļauts piešķirtais ES fondu līdzfinansējums izstāžu projektiem.

3. Krājumi

	31.12.2018 EUR	31.12.2017 EUR
Izejvielas, pamatmateriāli un palīgmateriāli	1 762 280	1 936 970
Uzkrājumi lēnas apgrozības krājumiem	(625 558)	(624 868)
Nepabeigtie ražojumi	1 895 332	2 119 176
Gatavie ražojumi un preces pārdošanai	1 546 166	1 678 194
Avansa maksājumi par precēm	161 883	22 909
Kopā	4 740 103	5 132 381

Salīdzinot ar 2017. gada 31. decembri, kopējais krājumu apjoms samazinājies par 8%.

Izejvielu un palīgmateriālu apjomu grupa uztur noteiktā līmenī, lai konkurētspējīgos termiņos spētu piegādāt visus produktus, kas šobrīd ietilpst Grupas produktu portfeli.

Grupas krājumos jābūt iepriekš ražoto un pārdoto iekārtu komponentēm, lai spētu nodrošināt tām remonta pakalpojumus.

4. Pamatlīdzekļi, nemateriālie aktīvi

	31.12.2018 EUR	31.12.2017 EUR
Iekārtas un mašīnas	4 110 396	3 926 624
Pārējie pamatlīdzekļi un inventārs	1 978 351	1 976 122
Uzkrātais nolietojums	(5 481 368)	(5 249 437)
Nepabeigtie renovācijas darbi	2 390	-
Citi ilgtermiņa ieguldījumi	-	2 266
	609 768	655 575
Koncesijas, patenti, licences un tamlīdzīgas tiesības	114 117	132 467
Citi ilgtermiņa nemateriālie ieguldījumi	-	7 060
	114 117	139 527
Kopā pamatlīdzekļi, nemateriālie aktīvi	723 885	795 102

2018./2019. finanšu gada otrajā ceturksnī Grupa iegādājusies pamatlīdzekļus un nemateriālos aktīvus 68 tūkstošu EUR apjomā – galvenokārt, ražošanas un testēšanas procesu nodrošināšanai, kā arī biroja tehnikas iegādei.

5. Nodokļu maksājumi

	31.12.2018 EUR	31.12.2017 EUR
Nodokļu maksājumi	146 355	117 826

Pieaugums saistīts ar to, ka iepriekšējā periodā - decembra darba algu izmaksas tika veiktas decembrī. Atskaites periodā – decembra algu izmaksas veiktas janvārī.

6. Norēķini par darba algu

	31.12.2018 EUR	31.12.2017 EUR
Norēķini par darba algu	686 915	467 896

Pieaugums saistīts ar to, ka iepriekšējā periodā - decembra darba algu izmaksas tika veiktas decembrī. Atskaites periodā – decembra algu izmaksas veiktas janvārī.

7. Informācija segmentu griezumā

a) Grupas saimnieciskā darbība var tikt sadalīta divās daļās - darbība ar SAF izstrādātajiem un ražotajiem produktiem - kā viena no strukturālajām vienībām, kurā ietilpst CFIP un Freemile (radio sistēmas ar Ethernet, jaukta tipa pieslēgumiem, kā arī SuperPDH tipa iekārtas), Integra (integrēts augstākās klases mikroviļņu radio), Spectrum Compact (mēriekārtas radio inženieriem) un darbības, kas saistīta ar no citiem piegādātājiem iepirktiem produktiem, antenu, kabeļu, SAF vārdā pārsauktu (OEM-otu) un dažādu papildus produktu tirdzniecība - kā otra strukturālā vienība.

CFIP produktu līnijā ietilpst:

- **Phoenix**, dalītas konfigurācijas (IDU+ODU) hibrīdā radio sistēma ar Gigabit Ethernet un 20E1 pieslēgumiem;
- **Lumina**, lielas ietilpības sistēma Full Outdoor 'viss vienā blokā' veida radio sistēma ar Gigabit Ethernet pieslēgumu;
- **CFIP-108**, ekonomiska radio sistēma ar Ethernet un 4xE1 pieslēgumiem, kas lieliski piemērota, lai pārveidotu novecojošus E1 kanālu bāzētus tīklus par moderniem pakešu tīkliem;
- **Marathon, zemas frekvences FIDU** – nelielas ietilpības sistēma, kas piemērota rūpniecisku klientu, energokompāniju un valsts tīklu vajadzībām.

CFIP sērijas produkti tiek piedāvāti daudzos dažādos frekvenču diapazonos no 1.4GHz līdz 38GHz, tādējādi CFIP sērijas produktus var izmantot praktiski visās pasaules valstīs.

Freemile 17/24, hibrīdradio “viss vienā blokā” sistēma, lietojama ārtelpās 17 vai 24 GHz nelicenzētajos frekvenču diapazonos un nodrošina Ethernet/E1 interfeisus lietotāja datu pārraidei. Integra – šī ir nākamās paaudzes radio sistēma, kura izmanto jaunākās signālu apstrādes komponentes un radio tehnoloģijas.

Spectrum Compact – ir SAF jaunākā produktu līnija, Spectrum compact ir mēraparāti paredzēti ekspluatācijas inženieriem telekomunikāciju, TV/Radio un citu industriju radio tīklos. Produktu līnija sastāv no vairākiem aparātiem ar dažādu funkcionalitāti un izmantošanai dažādos frekvenču diapazonos.

Šajā piezīmē sniegta informācija par Grupas neto apgrozījuma un aktīvu sadalījumu pa produktu grupām 2018./19. finanšu gada 6 mēnešu periodu, salīdzinot ar iepriekšējā – 2017./18. finanšu gada šo pašu periodu.

	2018/19 EUR	2017/18 EUR	2018/19 EUR	2017/18 EUR	2018/19 EUR	2017/18 EUR
Segmenta aktīvi	8 195 994	7 017 749	1 369 582	1 351 826	9 565 576	8 369 575
Nesadalītie aktīvi					2 913 233	4 469 890
Aktīvi kopā					12 478 809	12 839 465
Segmenta pasīvi	2 145 040	1 997 206	175 782	131 268	2 320 822	2 128 474
Nesadalītie pasīvi					768 383	488 342
Pasīvi kopā					3 089 205	2 616 816
Neto apgrozījums	6 568 753	7 074 285	391 621	420 595	6 960 374	7 494 880
Segmenta darbības rezultāti	1 874 530	2 499 161	153 499	202 282	2 028 029	2 701 443
Nesadalītie izdevumi					-2 607 612	-2 451 659
Pamatdarbības peļņa					-579 583	249 784
Pārējie ienākumi					25 363	197 259
Finanšu ienākumi					12 648	11 246
Finanšu izmaksas					-2	-32
Paļņa/Zaudējumi no valūtas kursu svārtībām					51 393	-242 766
Peļņa pirms nodokļiem					-490 181	215 491
Uzņēmuma ienākuma nodoklis					0	-84 545
Peļņa pēc nodokļiem					-490 181	130 946
Pārskata perioda peļņa					-490 181	130 946

Cita informācija

Pamatlīdzekļu iegāde	44 032	41 893	0	0	44 032	41 893
Nesadalīto pamatlīdzekļu iegāde					77 247	90 806
Pamatlīdzekļu iegāde kopā					121 279	132 699
Nolietojums un amortizācija	107 500	109 426	0	0	107 500	109 426
Nesadalītais nolietojums					89 933	86 463
Nolietojums kopā					197 433	195 889

b) Šajā piezīmē sniegta informācija par Grupas neto apgrozījuma un aktīvu sadalījumu pa ģeogrāfiskiem reģioniem (klientu atrašanās vietām) 2018./19.finanšu gada 6 mēnešu periodu salīdzinot ar iepriekšējā – 2017./18.finanšu gada šo pašu periodu.

	Neto apgrozījums		Aktīvi	
	2018/19 EUR	2017/18 EUR	31.12.2018 EUR	31.12.2017 EUR
Amerikas	4 334 198	4 171 240	1 311 775	866 494
Eiropa, NVS	2 060 261	2 630 065	2 028 355	981 836
Āzija, Āfrika, Tuvie Austrumi	565 915	693 575	106 247	169 250
	6 960 374	7 494 880	3 446 376	2 017 581
Neattiecinātie aktīvi	-	-	9 032 433	10 821 884
	6 960 374	7 494 880	12 478 809	12 839 465

8. Šaubīgie debitori

	31.12.2018 EUR	31.12.2017 EUR
Šaubīgie debitori	(4 064)	2 752

Uzkrājumi šaubīgajiem un bezcerīgajiem parādiem tiek veidoti saskaņā ar Grupas uzkrājumu veidošanas politiku – tiem pircēju parādiem, kas tiek kavēti ilgāk par 3 mēnešiem, kā arī tiem parādiem, kam nav pienācis apmaksas termiņš, taču ir saņemta informācija, kas liek uzskatīt, ka iespējamība nesaņemt visu parāda summu, ir augsta.

9. Algas, prēmijas un sociālās izmaksas

	31.12.2018 EUR	31.12.2017 EUR
Algas un sociālās izmaksas	2 490 150	2 437 069
Prēmijas un sociālās izmaksas	390 865	380 384
	2 881 015	2 817 453

Algu un attiecīgo sociālo izmaksu apjoms saglabājies līdzīgs.