

HOVEDPUNKTER

Tall i parentes refererer til første kvartal i 2006 dersom ikke annet er angitt.

- **Noe lavere resultat før skatt**
15,7 millioner kroner (16,1 millioner kroner). Resultat før skatt utgjorde 3,2 prosent (3,7 prosent), sammenlignet med 2,7 prosent for 2006 under ett.
- **God omsetningsvekst (12 prosent)**
485,7 millioner kroner (433,1 millioner kroner). Omsetningsveksten er på linje med Kitrons uttrykte forventning.
- **Redusert bruttomargin**
Bruttomarginen var 37,7 prosent (39,8 prosent), blant annet som følge av konkurransemessige hensyn, hovedsakelig innenfor Microelectronics.
- **Forbedret driftsresultat**
EBITDA og EBIT ble henholdsvis 28,9 millioner kroner (27,1 millioner kroner) og 21,4 millioner kroner (20,6 millioner kroner), hvilket gjenspeiler omsetningsveksten.
- **God ordreinngang**
461 millioner kroner (478 millioner kroner). Ordreserven ved utgangen av kvartalet var på 934 millioner kroner (826 millioner kroner). Ordreserven utgjør om lag seks måneders omsetning.
- **Kontantstrøm**
Kontantstrøm fra operasjonelle aktiviteter var -68 millioner kroner i første kvartal (-73,9 millioner kroner), hovedsakelig som følge av utbetalinger til leverandører og økt varelager.

GOD VEKST

Kitrons driftsinntekter økte med 12 prosent i første kvartal 2007 sammenliknet med tilsvarende periode året før, til 485,7 millioner kroner. Resultat før skatt ble noe lavere enn i samme periode i fjor, men resultatgraden var høyere enn for 2006 som helhet. Ordreinngangen var på nivå med driftsinntektene, og det er fortsatt nær full kapasitetsutnyttelse i produksjonen. Kitron vurderer ulike muligheter for ekspansjon for å kunne håndtere både eksisterende kunders etterspørsel og vinne nye markedsandeler.

DRIFTSINNTEKTER

Kitrons driftsinntekter i første kvartal var 12,1 prosent høyere enn i samme periode i 2006 og utgjorde 485,7 millioner kroner (433,1 millioner kroner). Omsetningsøkningen skyldes i hovedsak høyere aktivitet i EMS-virksomheten, både i Norge og Litauen, samt i den svenske delen av Kitron Microelectronics. Omsetningen økte hovedsakelig innenfor Industrisegmentet, men også Data/Telekom og Forsvar/Marine viste økning sammenliknet med første kvartal 2006. Omsetningen i segmentet Medisinsk utstyr var i første kvartal på linje med tilsvarende periode i 2006.

Omsetningen i den norske EMS-virksomheten, Kitron AS, utgjorde 57,8 prosent av konsernets samlede brutto omsetning i første kvartal. Den svenske EMS-virksomheten, Kitron AB, representerte 12,6 prosent av brutto omsetning og Kitrons virksomhet i Litauen, UAB Kitron, stod for 13,7 prosent. UAB Kitron vokser basert på konkurranse-dyktig kvalitet og pris. Dermed øker også datterselskapets andel av verdiskapningen i konsernet.

EMS-virksomheten utgjorde 83,8 prosent av konsernets netto omsetning i første kvartal, mens den i første kvartal i 2006 utgjorde 84,3 prosent. Kitron Microelectronics, som normalt oppnår høyere driftsmarginer enn EMS-området, har økt sin andel tilsvarende. Volumøkningen innen mikroelektronikk skyldes i hovedsak et godt marked.

Kitrons omsetning i første kvartal 2007 var fortsatt balansert mellom de fire markedssegmentene:

Forsvar/Marine	26 % (26 %)
Data/Telekom	27 % (28 %)
Medisinsk utstyr	20 % (22 %)
Industri	27 % (24 %)

Salg til kunder i det svenske markedet utgjorde 44 prosent av totalomsetningen i første kvartal, hvilket var uendret fra samme periode året før. Det norske markedet utgjorde 50 prosent av Kitrons totalomsetning i første kvartal, mot 46 prosent i samme kvartal i 2006.

BRUTTOMARGIN

Bruttomarginen utgjorde 37,7 prosent i kvartalet. Dette utgjorde en reduksjon på 2,1 prosentpoeng fra første kvartal i 2006. Dette skyldes bl.a. konkurransemessige hensyn, spesielt innen Microelectronics. Ulik produktmiks fører også til endret bruttomargin fra ett kvartal til neste.

RESULTAT

Kitron oppnådde en beskjeden forbedring av driftsresultatet i første kvartal sammenliknet med samme periode i 2006. Driftsresultat (EBIT) ble 21,4 millioner kroner (2006: 20,6 millioner). Etter reorganiseringen som Kitron gjennomførte i den norske EMS-virksomheten i 2006, har konsernets drift blitt stabilt lønnsom, om enn på et lavere nivå enn ønskelig.

Selskapets samlede lønnskostnader var 8,5 millioner kroner høyere i første kvartal i 2007 enn i tilsvarende periode i 2006. Økningen skyldes omsetningsveksten i perioden. Lønnskostnadene ble redusert fra 27,2 prosent av driftsinntektene i første kvartal 2006 til 26,0 prosent av driftsinntektene i første kvartal i år. Andre driftskostnader ble på linje med tilsvarende periode i 2006.

Netto finanskostnader utgjorde 5,7 millioner kroner i første kvartal, 1,2 millioner kroner høyere enn i samme periode året før. Økningen skyldtes hovedsakelig høyere trekk på kassekreditten, men også negative valutaeffekter.

BALANSE

Kitrons totalbalanse per 31. mars 2007 utgjorde 907,7 millioner kroner, mot 647,2 millioner kroner på samme tid i 2006. Konsernets egenkapital var 199,0 millioner kroner (160,5 millioner kroner), som tilsvarer en egenkapitalandel på 21,9 prosent (24,8 prosent).

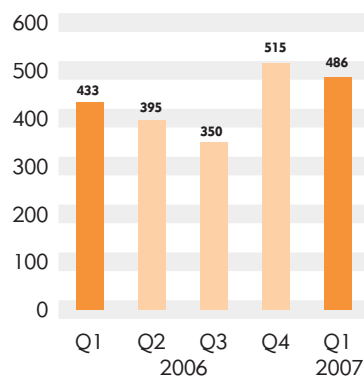
Varelager utgjorde 298,9 millioner kroner per 31. mars 2007, mot 255,8 millioner kroner på samme tid i 2006, og en økning fra 282,9 millioner kroner fra utgangen av 2006. Økningen fra første kvartal 2006 er en konsekvens av høyere produktionsaktivitet.

Kundefordringer og andre fordringer var 393,6 millioner kroner ved utgangen av første kvartal 2007. Tilsvarende beløp på samme tid i

- ■ Konsernets drift har blitt stabilt lønnsom, om enn fremdeles på et lavere nivå enn ønskelig

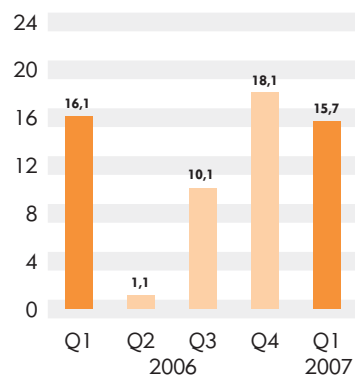
DRIFTSINNTEKTER Konsern

Millioner kroner



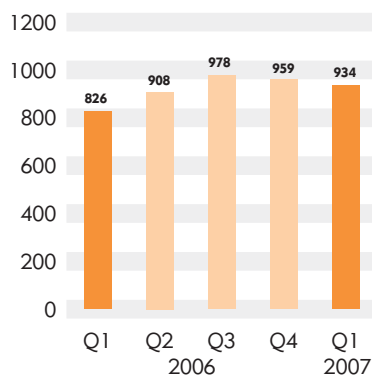
RESULTAT FØR SKATT Konsern

Millioner kroner



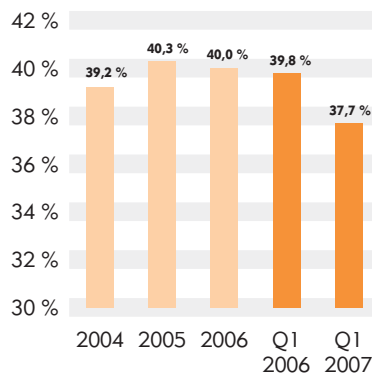
ORDRESERVE Konsern

Millioner kroner



BRUTTOMARGIN Konsern

Prosent



DRIFTSINNTEKTER Virksomhetsområder

Millioner kroner	Q1 2007	Q1 2006	31.12.2006
Kitron AS (EMS)	301,5	280,4	1 044,2
Kitron AB (EMS)	65,8	78,6	286,3
UAB Kitron (EMS)	71,4	40,3	207,3
Elimineringer EMS	(31,5)	(34,1)	(124,0)
Sum EMS	407,2	365,2	1 413,8
Microelectronics	82,5	69,8	290,0
Andre og elimineringer	(4,0)	(1,9)	(10,2)
Sum konsern	485,7	433,1	1 693,6

DRIFTSINNTEKTER Geografisk fordeling

Millioner kroner	Q1 2007	Q1 2006	31.12.2006
Norge	241,7	199,4	760,3
Sverige	214,9	190,8	777,0
Europa forøvrig	17,4	16,2	59,9
USA	3,9	8,8	35,1
Andre	7,8	17,9	61,3
Sum konsern	485,7	433,1	1 693,6

DRIFTSRESULTAT Virksomhetsområder

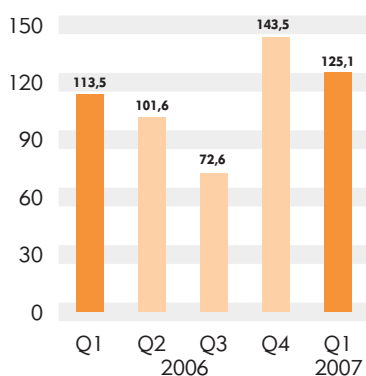
Millioner kroner	Q1 2007	Q1 2006	31.12.2006
Kitron AS (EMS)	14,8	10,1	39,5
Kitron AB (EMS)	(2,1)	2,2	(10,8)
UAB Kitron (EMS)	7,0	1,6	19,0
Elimineringer EMS	-	-	-
Sum EMS	19,7	13,9	47,7
Microelectronics	4,3	7,7	23,9
Andre og elimineringer	(2,6)	(1,0)	(7,2)
Sum konsern	21,4	20,6	64,4

ORDRESERVE Fordelt på segment

Millioner kroner	Forsvar/ Marine	Data/ Telekom	Medisinsk utstyr	Industri	SUM
Kitron AS (EMS)	253,6	97,1	156,3	87,6	594,6
Kitron AB (EMS)	80,6	-	80,0	21,8	182,4
UAB Kitron (EMS)	3,8	9,3	4,9	10,3	28,3
Microelectronics	0,6	93,0	5,3	29,9	128,8
Sum	338,6	199,4	246,5	149,6	934,1

OMSETNING Forsvar/Marine

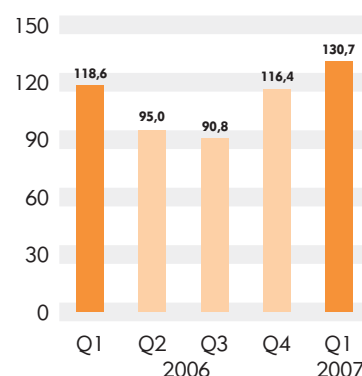
Millioner kroner



■ ■ Kitron kombinerer høy kompetanse på alle trinn i verdikjeden med stor fleksibilitet og sertifisert kvalitet

OMSETNING Data/Telekom

Millioner kroner



OMSETNINGSFORDELING Forsvar/Marine

	Q1 2007		Q1 2006	
	Mill. kr	Andel	Mill. kr	Andel
Kitron AS (EMS)	100,5	80 %	83,7	74 %
Kitron AB (EMS)	14,1	11 %	29,9	26 %
UAB Kitron (EMS)	14,7	12 %	4,5	4 %
Microelectronics	1,2	1 %	-	0 %
Andre og eliminerings	(5,4)	(4 %)	(4,6)	(4 %)
SUM	125,1	100 %	113,5	100 %

OMSETNINGSFORDELING Data/Telekom

	Q1 2007		Q1 2006	
	Mill. kr	Andel	Mill. kr	Andel
Kitron AS (EMS)	68,5	52 %	63,2	68 %
Kitron AB (EMS)	-	0 %	0,3	1 %
UAB Kitron (EMS)	13,2	10 %	9,7	4 %
Microelectronics	53,0	41 %	54,4	39 %
Andre og eliminerings	(4,0)	(3 %)	(9,0)	(12 %)
SUM	130,7	100 %	118,6	100 %

2006 var 197,2 millioner kroner. Økningen skyldes den nye factoringordningen som ble satt i drift fra fjerde kvartal 2006. Den tidligere ordningen med salg av selskapets kundefordringer ble erstattet med en ordinær factoringløsning der kundefordringene forblir bokført i Kitrons balanse. Dette innebærer en økning av konsernets totalbalanse og dermed en reduksjon av egenkapitalandelen. Endringen påvirker ikke selskapets egenkapital beløpsmessig.

Konsernets balanseførte rentebærende gjeld utgjorde per 31. mars 2007 324,7 millioner kroner. Ved utgangen av første kvartal 2006 var det tilsvarende beløpet 98,7 millioner kroner. Økningen består i hovedsak av factoringgjeld som følge av den omtalte endringen i factoringordningen.

Basert på gode resultater gjennom flere kvartal vil Kitron i løpet av 2007 søke å utvide kapitalbasen og samtidig etablere en mer langsiktig finansiering til betingelser som gjenspeiler konsernets forbedrede resultater og styrkede finansielle stilling.

Kontantstrøm fra operasjonelle aktiviteter for første kvartal 2007 var negativ med 68,6 millioner kroner (-73,9 millioner kroner). Den negative kontantstrømmen skyldes i all hovedsak endringer i selskapets arbeidskapital.

I kontantstrømanalysen omfatter kontanter og bankkreditt per 31. mars 2007 følgende:

(Tall i millioner kroner)

Kontanter og kontantekvivalenter	47,1
Trekk på kassekreditten	(108,1)
Bundne bankinnskudd	(17,9)
Sum	(78,9)

Disponibel likviditet (frie bankinnskudd og ubenyttede trekkrettigheter) utgjorde ved

utgangen av første kvartal 47,3 millioner kroner, sammenlignet med 64,1 millioner kroner på samme tid i 2006 og 128,8 millioner kroner ved utgangen av 2006.

AKSJONÆRER

Per 31. mars 2007 hadde Kitron 3 267 aksjonærer med til sammen 172 961 625 aksjer (pålydende NOK 1,- per aksje). De ti største aksjonærene per 31. mars 2007 var:

Clearstream Banking S.A.	29.97 %
Kongsberg Gruppen ASA	19.33 %
ING Luxembourg SA	13.77 %
SEB Vilnius Bankas	10.80 %
MP Pensjon	6.02 %
AS Hansabank Clients	1.62 %
AS Bemacs	0.99 %
Parentz AS	0.93 %
Stiftelsen Statoils Pensjonskasse	0.79 %
Verdipapirfondet NORDEA SMB	0.73 %

ORGANISASJON

Kitrons arbeidsstyrke økte med 18 årsverk i første kvartal og utgjorde 1 297 per 31. mars. Dette tilsvarer en økning på 130 årsverk fra første kvartal 2006. Økningen kommer som en følge av omsetningsveksten.

Årsverk	31.03.07	31.03.06
Kitron AS	615	583
Kitron AB	194	226
UAB Kitron	306	219
Kitron Microelectronics	170	122
Kitron ASA og Kitron Sourcing AS	12	17
Totalt	1 297	1 167

MARKEDSUTVIKLING

EMS

EMS-markedet viser fortsatt god utvikling og forventes å vokse med om lag 12 prosent årlig fram til 2010 ifølge ETP – The Worldwide Electronics Manufacturing Services Market, Third Edition 2006. Veksten drives av sterk verdensøkonomi og økende grad av outsourcing.

Kitron tilbyr nærhet til kundene i alle trinn av verdikjeden, fra design via industrialisering og produksjon til ettermarkeds-service. Konsernet tilbyr også høykvalitets-EMS til fordelaktig pris gjennom UAB Kitron. Kitrons ansatte og produksjonsanlegg er allsidige og kan utføre produksjon på komponentnivå og tradisjonelle kretskort så vel som kompliserte moduler og komplette produkter. Kitron kombinerer høy kompetanse på alle trinn i verdikjeden med stor fleksibilitet og sertifisert kvalitet.

MICROELECTRONICS

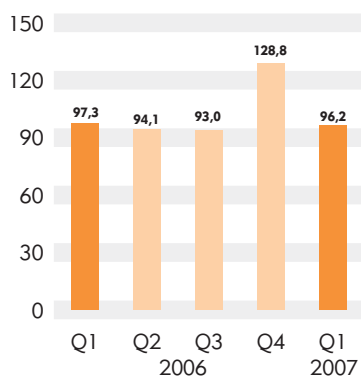
Mikroelektronikk etterspørres i økende grad innen nye bruksområder, og Kitron oppnår omsetningsvekst til sine eksisterende kunder.

Også innen Microelectronics øker etterspørselen etter ferdig sammenstilte, komplette produkter (high-level assembly, HLA), klare for levering til sluttbruker. Kitron har et konkurransedyktig tilbud på området og søker vekstmuligheter.

Veksten innen Microelectronics i første kvartal kom først og fremst i Sverige, der Kitron vinner terreng i markedet. Flere kunder fortsetter sin vekst og plasserer nye og utvidede produksjonsoppdrag hos Kitron.

OMSETNING Medisinsk utstyr

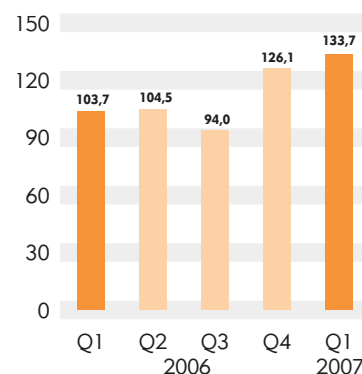
Millioner kroner



■ ■ Kitron forventer å øke markedsandelen og utnytte muligheter for marginforbedring

OMSETNING Industri

Millioner kroner



OMSETNINGSFORDELING Medisinsk utstyr

	Q1 2007		Q1 2006	
	Mill. kr	Andel	Mill. kr	Andel
Kitron AS (EMS)	52,8	55 %	60,9	63 %
Kitron AB (EMS)	38,3	40 %	34,8	36 %
UAB Kitron (EMS)	14,1	15 %	12,3	13 %
Microelectronics	3,2	3 %	2,8	3 %
Andre og elimineringer	(12,2)	(13 %)	(13,5)	(15 %)
SUM	96,2	100 %	97,3	100 %

OMSETNINGSFORDELING Industri

	Q1 2007		Q1 2006	
	Mill. kr	Andel	Mill. kr	Andel
Kitron AS (EMS)	79,7	60 %	72,6	70 %
Kitron AB (EMS)	13,4	10 %	13,6	13 %
UAB Kitron (EMS)	29,4	22 %	13,8	13 %
Microelectronics	25,1	19 %	12,6	12 %
Andre og elimineringer	(13,9)	(11 %)	(8,9)	(8 %)
SUM	133,7	100 %	103,7	100 %

Ordreinnngangen fortsatt høy

Kitrons samlede ordreinnngang i første kvartal utgjorde 461 millioner kroner. Dette er en nedgang på 4 prosent fra ordreinnngangen i første kvartal 2006. Etter at ordreserven økte kraftig gjennom 2005 og 2006 er den stabilisert på et nivå som tilsvarer et halvt års omsetning.

FORSVAR/MARINE

Omsetningen i markedssegmentet var høyere enn i tilsvarende periode i 2006, men lavere enn den uvanlig høye omsetningen i fjerde kvartal. Kitron venter høyere aktivitet innen markedssegmentet i år og neste år sammenlignet med 2006. Den europeiske forsvarsindustrien forventes å vokse i kommende år som følge av økende teknologiorientering og utvikling av nytt utstyr.

Kitron er godt posisjonert i forsvarsindustrien i forhold til flere viktige aktører og prosjekter der det er gjenkjøpsavtaler. Slike avtaler har tidligere vært viktige for Kitron og vil ha betydning fremover.

DATA/TELEKOM

Segmentet viser bedring etter redusert omsetning i første halvår i 2006. Økt aktivitetsnivå i segmentet er spesielt knyttet til infrastrukturprodukter i fiberoptiske kabelnettverk basert på mikroelektronikk. Kitrons evne til å levere produkter raskt og presist til markedet er et nøkkelement i Kitrons økte aktivitet innen dette markedssegmentet.

MEDISINSK UTSTYR

Aktiviteten i markedssegmentet for Medisinsk utstyr er stabilt høy. Kitron opplever både sterk økning i etterspørselen fra eksisterende kunder og godt tilfang av nye kunder.

Første kvartal er sesongmessig lavere enn fjerde kvartal foregående år. Kitron AS' montasjelinje i Horten ble satt opp i løpet av andre halvdel av 2006 og lager prototyper.

INDUSTRI

Kitrons omsetning i Industrisegmentet fortsatte veksten gjennom første kvartal. Økt volum på eksisterende produkter og lansering av enkelte nye produkter har bidratt til veksten.

UTSIKTER

Kitrons hovedmarkeder er Norge og Sverige, og salgs- og markedsapparatet i Sverige blir styrket for å øke salget til det svenske markedet.

Den høye aktiviteten gir Kitron gode muligheter for løpende forbedring av kostnadseffektiviteten ved fabrikkene i Norge, Sverige og Litauen.

For å forbedre lønnsomheten i den svenske virksomheten vurderer Kitron å overføre produksjonen fra fabrikkene i Flen til fabrikkene i Karlskoga og Jönköping i Sverige samt Kaunas i Litauen innen utgangen av 2007. Dersom flyttingen gjennomføres, regner Kitron med å opprettholde alle de vesentligste kundeforholdene og betjene kundene fra de andre produksjonsstedene. Samlet omsetning forventes om lag uendret. Kitrons svenske virksomheter forventes å generere lønnsom vekst og positivt resultat i 2007 som helhet.

Erfaringsmessig vil aktivitetsnivå og omsetning variere mellom kvartalene. I 2007 forventer Kitron å øke markedsandelen og utnytte muligheter for marginforbedring som

følge av stordriftsfordeler, produktivitetsoverføring og materiellkjøp.

Kitron vurderer ulike muligheter for utvidelser for å møte kundenes krav og også øke markedsandelen, både ved egen vekst og gjennom oppkjøp. Styret forventer høyere volum og bedre resultat i 2007 enn i 2006.

Oslo, 7. mai 2007

Styret i Kitron ASA

RESULTATREGNSKAP

(Beløp i tusen kroner)	Q1 2007	Q1 2006	31.12.2006
Driftsinntekter	485 691	433 113	1 693 559
Varekostnad	302 453	260 811	1 015 739
Bruttomargin	37,7 %	39,8 %	40,0 %
Lønnskostnad	126 174	117 658	466 043
Annen driftskostnad	28 205	27 588	117 942
Driftsresultat før av- og nedskrivninger (EBITDA)	28 860	27 056	93 835
Avskrivninger og nedskrivninger	7 460	6 467	29 387
Driftsresultat (EBIT)	21 400	20 589	64 448
Netto finansposter	(5 708)	(4 472)	(19 009)
Resultat før skatt	15 692	16 117	45 439
Skattekostnad	899	251	3 763
Resultat etter skatt	14 793	15 866	41 676
Resultat per aksje	0,09	0,09	0,24
Utvannet resultat per aksje	0,09	0,09	0,24

BALANSE

(Beløp i tusen kroner)	Q1 2007	Q1 2006	31.12.2006
EIENDELER			
Goodwill	19 123	18 489	19 123
Varige driftsmidler	126 236	108 136	123 523
Investering i aksjer	41	190	41
Utsatt skattefordel	20 000	20 000	20 000
Andre fordringer	2 749	3 152	2 920
Sum anleggsmidler	168 149	149 967	165 607
Varer	298 910	255 761	282 891
Kundefordringer og andre fordringer	393 566	197 220	410 768
Kontanter og kontantekvivalenter	47 116	44 221	98 264
Sum omløpsmidler	739 592	497 202	791 923
Sum eiendeler	907 740	647 169	957 530
GJELD OG EGENKAPITAL			
Egenkapital	198 974	160 482	185 699
Sum egenkapital	198 974	160 482	185 699
Lån	31 373	41 149	31 011
Pensjonsforpliktelser	22 827	21 914	23 007
Andre avsetninger for forpliktelser	4 639	14 140	7 160
Sum langsiktig gjeld	58 839	77 203	61 178
Leverandørgjeld og annen kortsiktig gjeld	354 958	328 904	383 621
Lån	293 320	57 550	324 399
Andre avsetninger for forpliktelser	1 649	23 030	2 633
Sum kortsiktig gjeld	649 927	409 484	710 653
Sum gjeld og egenkapital	907 740	647 169	957 530

Solgte fordringer per 31.03.2006 utgjorde 168,8 millioner kroner

KONTANTSTRØMOPPSTILLING

(Beløp i tusen kroner)	Q1 2007	Q1 2006	31.12.2006
Netto kontantstrøm fra operasjonelle aktiviteter	(68 636)	(73 880)	9 642
Netto kontantstrøm fra investeringsaktiviteter	(10 173)	(2 154)	(45 415)
Netto kontantstrøm fra finansieringsaktiviteter	(5 285)	(2 423)	(11 827)
Netto endring i kontanter og bankkreditt	(84 094)	(78 458)	(47 601)
Kontanter og bankkreditt inngående balanse	5 206	52 807	52 807
Kontanter og bankkreditt utgående balanse	(78 888)	(25 651)	5 206

EGENKAPITAL

(Beløp i tusen kroner)	Q1 2007	Q1 2006	31.12.2006
Egenkapital inngående balanse	185 699	144 479	144 479
Årets resultat	14 793	15 866	41 676
Andre forhold *	(1 519)	137	(457)
Egenkapital utgående balanse	198 974	160 482	185 699

* Omregningsdifferanser m.m.

Delårsrapporten er utarbeidet etter de samme regnskapsprinsippene som er benyttet i årsregnskapet



Kitron ASA

Fornebuveien 1-3
Bygg 2, 3.etg.
Postboks 332
NO-1326 Lysaker