

Delårspresentasjon Q1 2007



8. mai 2007

Jørgen Bredesen, CEO

Erling Svela, CFO



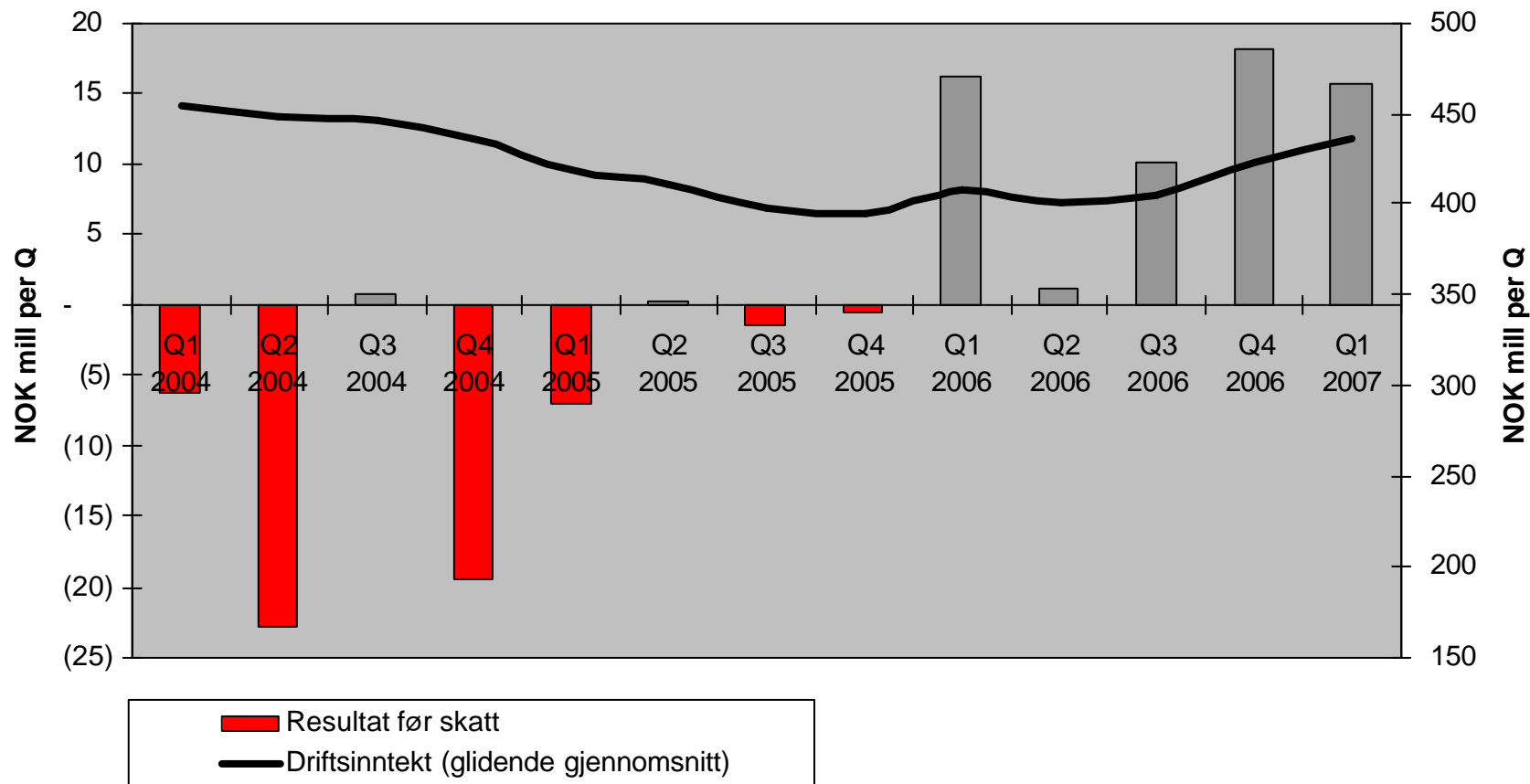
Fortsatt god vekst

www.kit

- **Solid omsetningsvekst +12 %**
 - MNOK 485,7 (MNOK 433,1)
- **Fortsatt god lønnsomhet**
 - EBT MNOK 15,7 (MNOK 16,1)
- **God ordreinngang**
 - MNOK 461 (MNOK 478) tilsvarener -3,6 %
 - Ordreservene tilsvarener ca. 6 mnd. omsetning
- **Kontantstrøm fra operasjonelle aktiviteter**
 - MNOK -68,6 (MNOK -73,9)
 - Redusert leverandørgjeld, økt lager
- **Sterkt marked også fremover**
 - Forventer fortsatt volumvekst



Driftsinntekter og resultat før skatt



Delårsregnskap Q1 2007



- **Driftsinntekter MNOK 485,7 (MNOK 433,1)**
- **Redusert bruttomargin 37,7 % (39,8 %)**
 - Konkurransmessige hensyn, særlig innen Microelectronics
 - Ulik produktmix fører til endret bruttomargin fra ett kvartal til neste
- **Driftsresultat før avskrivninger (EBITDA) MNOK 28,9 (MNOK 27,1)**
- **EBIT MNOK 21,4 (MNOK 20,6)**
- **Netto finansposter MNOK 5,7 (MNOK 4,5)**
- **Resultat før skatt MNOK 15,7 (MNOK 16,1)**

Resultatregnskap Q1 2007

(Beløp i tusen kroner)	Q1 2007	Q1 2006	31.12.2006
Driftsinntekter	485 691	433 113	1 693 500
Varekostnad	302 453	260 811	1 015 700
Ervervsmargin	37,7 %	39,8 %	40,9 %
Læringskostnad	126 174	117 658	466 000
Annen driftskostnad	28 205	27 588	117 900
Driftsresultat før av- og nedskrivninger (EBITDA)	28 860	27 056	93 800
Avskrivninger og nedskrivninger	7 460	6 467	29 300
Driftsresultat (EBIT)	21 400	20 589	64 500
Netto finansposter	(5 708)	(4 472)	(19 000)
Resultat før skatt	15 692	16 117	45 500
Skattekostnad	899	251	3 700
Resultat etter skatt	14 793	15 866	41 800
Resultat per aksje	0,09	0,09	0,09
Utvannet resultat per aksje	0,09	0,09	0,09

- **Egenkapital MNOK 199,0** (MNOK 160,5)
 - Egenkapitalandel 21,9 prosent (24,8 prosent)
- **Totalbalanse MNOK 907,7** (MNOK 647,2)
 - Gjenspeiler høyere aktivitet og ny factoringordning
- **Varelager MNOK 298,9** (MNOK 255,8)
 - Gjenspeiler høyere aktivitet
- **Kundefordringer og andre fordringer MNOK 393,6** (MNOK 197,2)
- **Utsatt skattefordel MNOK 20,0** (MNOK 20,0)
- **Balanseført rentebærende gjeld MNOK 324,7** (MNOK 98,7)

Balanse

Utgående balanse pr. 31.12.2006

	Q1 2007	Q1 2006	31.12.2006
EIENDELER			
Goodwill	19 123	18 489	19 123
Vare driftsmidler	126 236	108 136	123 523
Investering i aksjer	41	190	41
Utsatt skattefordel	20 000	20 000	20 000
Andre fordringer	2 749	3 152	2 920
Sum ufærdigsmidler	168 149	149 967	165 607
Varer	298 910	255 761	282 891
Kundefordringer og andre fordringer	393 566	197 220	410 768
Kontanter og kontantekvivalenter	47 116	44 221	98 264
Sum omløpsmidler	739 592	497 202	791 923
Sum eiendeler	907 740	647 169	957 530
GJELD OG EGENKAPITAL			
Egenkapital	198 974	160 482	185 699
Sum egenkapital	198 974	160 482	185 699
Lån	31 373	41 149	31 011
Pensjonsforpliktelser	22 827	21 914	23 007
Andre avsetninger for forpliktelser	4 639	14 140	7 160
Sum langsiktig gjeld	58 839	77 203	61 178
Leverandørgjeld og annen korttidslig gjeld	354 958	328 904	383 621
Lån	293 320	57 550	324 399
Andre avsetninger for forpliktelser	1 649	23 030	2 653
Sum kortsiktig gjeld	649 927	409 484	710 673
Sum gjeld og egenkapital	907 740	647 169	957 530

Solgte fordringer per 31.03.2006 utgjorde 168,8 millioner kroner

Utdelt - basert på	Q1 2007	Q1 2006	31.12.2006
Netto kontantstrøm fra operasjonelle aktiviteter	(68 636)	(73 880)	9 400
Netto kontantstrøm fra investeringsaktiviteter	(10 173)	(2 154)	(45 000)
Netto kontantstrøm fra finansieringsaktiviteter	(5 285)	(2 423)	(11 000)
Netto endring i kontanter og bankkreditt	(84 094)	(78 458)	(47 000)
Kontanter og bankkreditt inngående balanse	5 206	52 807	52 807
Kontanter og bankkreditt utgående balanse	(78 888)	(25 651)	5 807

(Beløp i tusen kroner)

	Q1 2007	Q1 2006	31.12.2006
Egenkapital inngående balanse	185 699	144 479	144 479
Årets resultat	14 793	15 866	41 677
Andre forhold *	(1 519)	137	(45 477)
Egenkapital utgående balanse	198 974	160 482	185 679

Omrregningsdifferanser m.m.

Markedsutvikling



Fortsatt sterkt marked

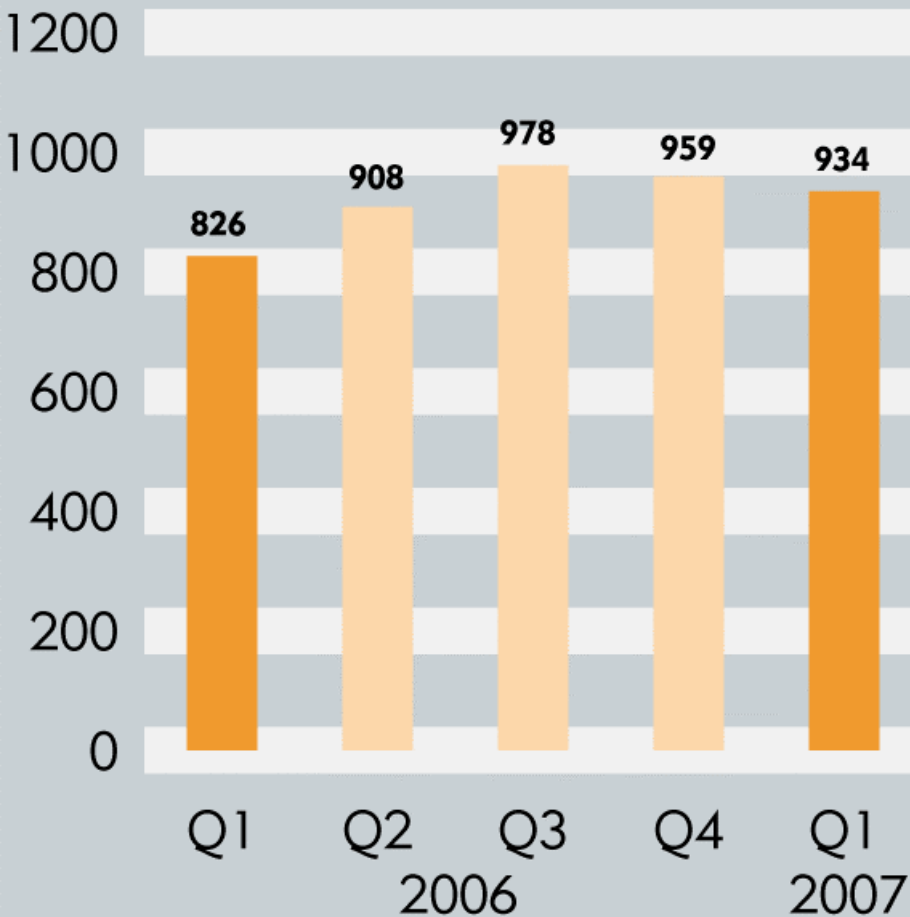
www.kit

- Økte volum primært fra eksisterende kunder
- Økt interesse for utviklings- og totalleveranseoppdrag
- Høy kompetanse og sertifisert kvalitet
- Konkurranseskraft gjennom nærhet og fleksibilitet



ORDRESERVE Konsern

Millioner kroner



Land	31.03.2007	31.03.2006
Norge	664	600
Sverige	242	210
Litauen (ekstern)	28	10
Total	934	820

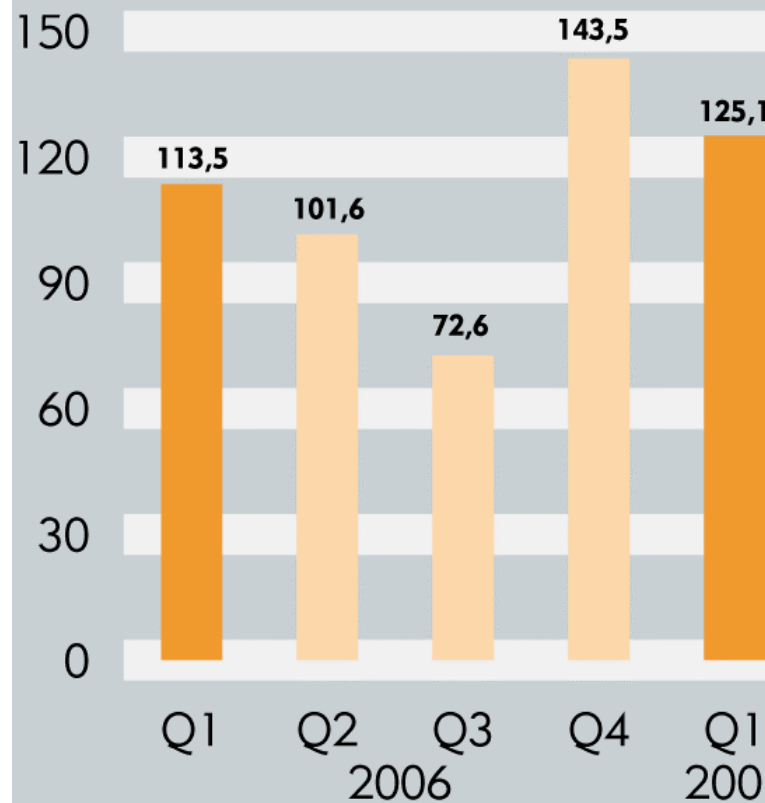
Ordrereserve per segment

Millioner kroner	Forsvar/ Marine	Data/ Telekom	Medisinsk utstyr	Industri	SUM
Kitron AS (EMS)	253,6	97,1	156,3	87,6	594,6
Kitron AB (EMS)	80,6	-	80,0	21,8	182,4
UAB Kitron (EMS)	3,8	9,3	4,9	10,3	28,3
Microelectronics	0,6	93,0	5,3	29,9	128,8
Sum	338,6	199,4	246,5	149,6	934,1

- Omsetningen på et høyere nivå enn i 2006
- Segmentet ventes å vokse de kommende år
- Godt posisjonert for viktige gjenkjøpsavtaler

OMSETNING Forsvar/Marine

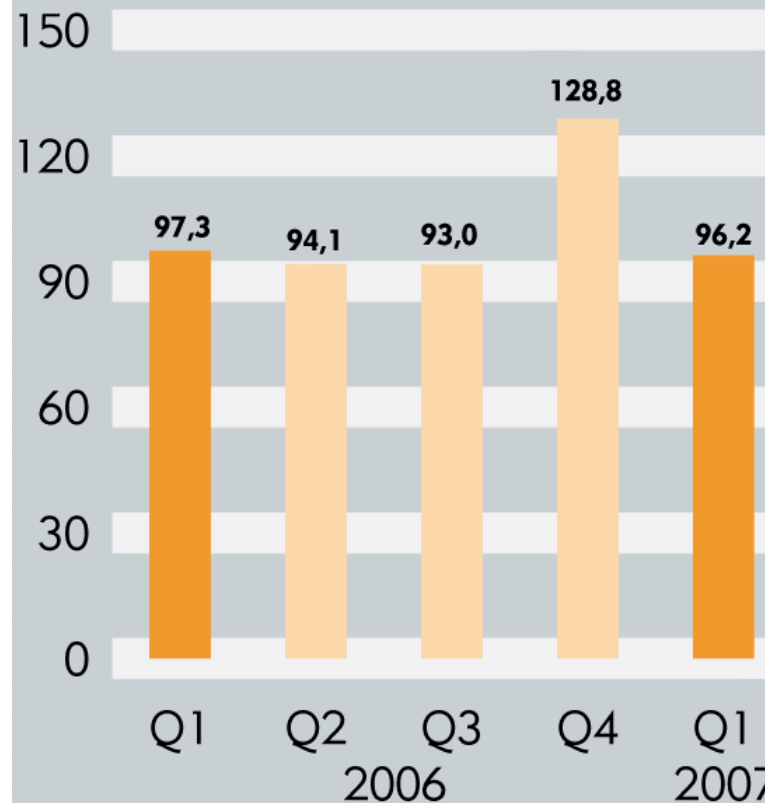
Millioner kroner



- Høy aktivitet i markedet
- God utvikling i Sverige
- Montasjelinjen i Hoten vil gå over fra prototype til ordinær drift innen utgangen av året

OMSETNING Medisinsk utstyr

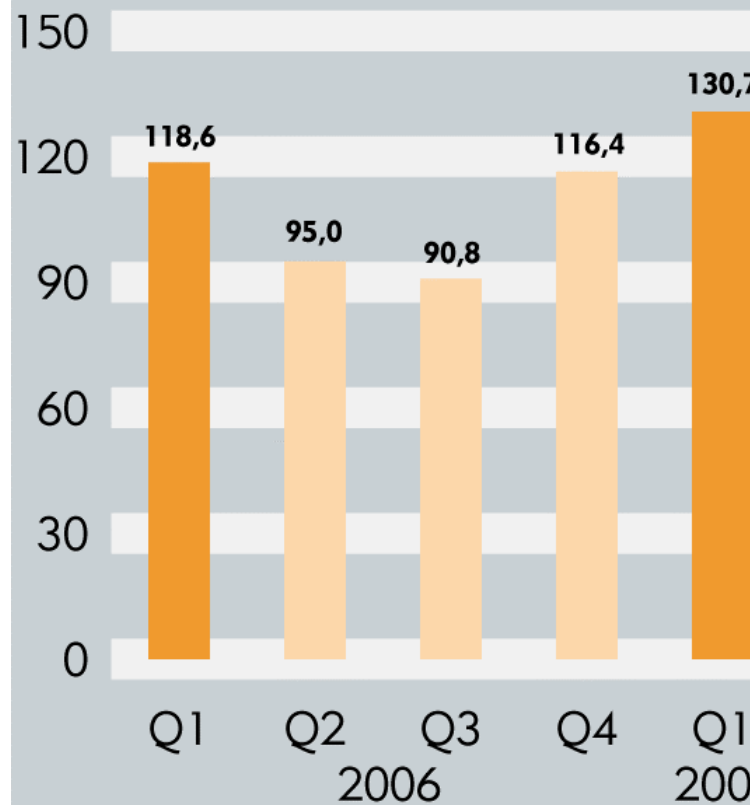
Millioner kroner



- **Positiv omsetningsutvikling sammenlignet med forrige år**
- **Evne til raske og presise leveranser**
- **Høy aktivitet innen mikroelektronikk**

OMSETNING Data/Telekom

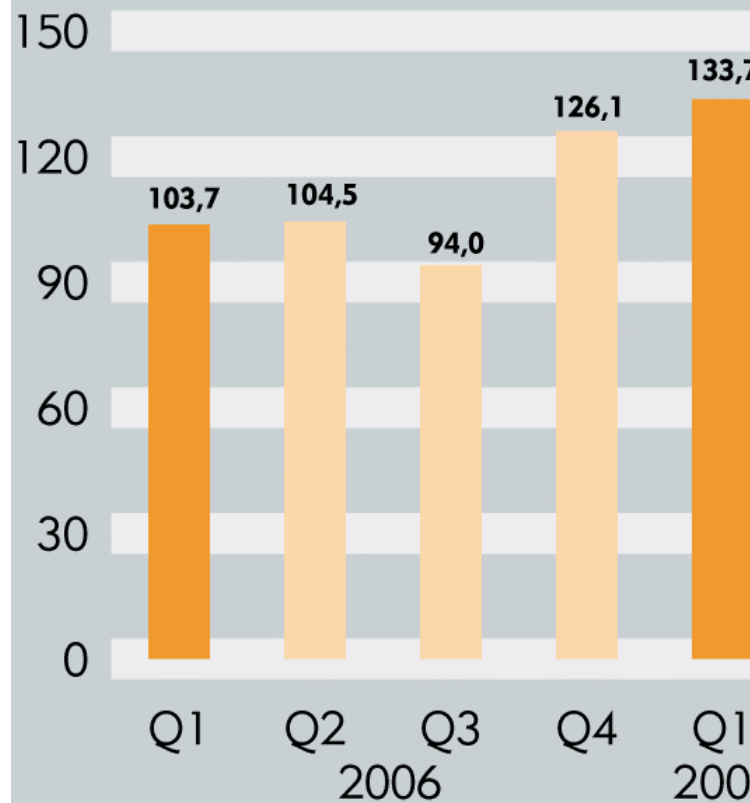
Millioner kroner



- Fortsatt vekst
- Økte volum fra eksisterende produkter
- Flere lanseringer av nye produkter

OMSETNING Industri


Millioner kroner




- Kåret til Årets ingeniørbragd 2006 av Teknisk Ukeblad

The screenshot shows the homepage of Teknisk Ukeblad. The top navigation bar includes the logo 'TU.no' and 'TEKNISK UKEBLAD'. A main header features the text 'NYE TEKNOLOGIER' with a right-pointing arrow. Below this, there are several menu items: 'Forsiden', 'Data - tele', 'BYGG - bygging', 'Industri', 'Energivirksomhet', 'Offshore', and 'Køysteknikk'. A secondary menu includes 'Forbruker-teknologi', 'Næringsmiddel', 'Sikkerhet', 'Romsert', 'Fylte teknologier', 'Teknologier', 'Debatforum', and 'Blogg'. Further down, there are sections for 'Løst og fritt', 'Næringsmiddel', 'Romsert', 'Hjerte', and 'Sikkerhet'. The main content area features an article titled 'Radar god for gull' with a sub-headline 'Årets ingeniørbragd er kåret. Vinneren er Ocas med sin livreddende radar som varslar fly og helikopter når de nærmer seg et hinder.' Below the text is a photograph of a pilot in a cockpit. At the bottom of the article, there is a caption: 'LVG OG LYD: Piloten i cockpitet har her i øyeblikket tre øyeblikk på begge sider av flyradarmet og med advarselen "power line" over høyvoltageledninger. Foto: Rune Illsøen, Bergens Tidende'.

Utvikling, industrialisering og produksjon www.kit.com



Obstacle
Collision Avoidance
System



Mulig strukturendring i Sverige

www.kit

- Forhandler om flytting av produksjon fra Flen
- Aksept fra kundene om flytting til andre anlegg
- En enklere produksjonsstruktur gir grunnlag for økt produktivitet
- Program for kompetanseoverføring forberedes



Godt potensial innen innkjøp

- Innkjøpskontor i Kina under etablering
 - Lisens på plass
 - Tre personer på plass innen utløpet av mai
- Potensial for bedre betingelser
- Vurderer ulike logistikk-løsninger som del av innkjøpsarbeidet



Utsikter



Venter fremgang

- **Markedsveksten ventes å vedvare i flere år**
 - Kapasitetsutvidelse vurderes
- **Jakten på bedre marginer og økt lønnsomhet fortsetter**
- **Grep i Sverige ventes å gi lønnsomhet**
- **Stort potensial innen forbedret innkjøpsfunksjon**
 - Lisens for innkjøpskontor i Kina på plass
- **Forventer høyere volum og bedre resultat i 2007 enn i 2006**



Kitron - One step ahead

