

Kvartalspresentasjon Q4 2006

og foreløpig årsresultat



9. februar 2007
Jørgen Bredesen, CEO
Erling Svela, CFO






Q4: Fortsatt vekst – økt overskudd

www.kitron.com

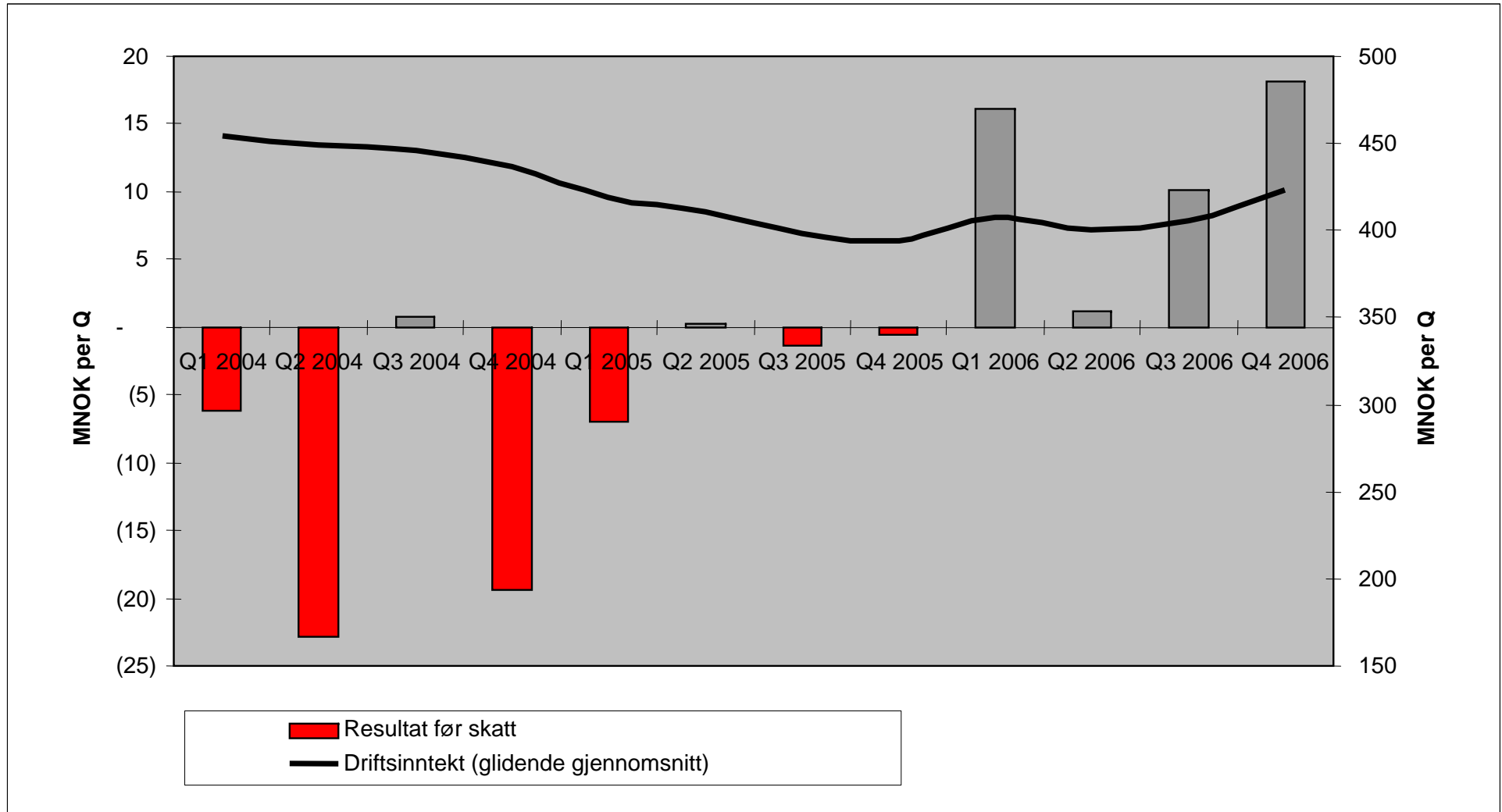
- **Sterkt bedret lønnsomhet**
 - Resultat før skatt 18,1 MNOK (-50,0 MNOK)
- **Omsetningsvekst 16 %**
 - 514,8 MNOK (443,5 MNOK)
- **Ordreinngang +8,5 %**
 - 496 MNOK (457 MNOK)
- **Kontantstrøm fra operasjonelle aktiviteter**
 - 139,6 MNOK (61,6 MNOK)
- **Fortsatt markedsvekst**
 - Forventet 12 % årlig til 2010
- **Første leveranser fra enheten i Horten**





Resultat før skatt og driftsinntekter

www.kitron.com



Regnskap Q4 2006





Gjennomgående resultatforbedring

www.kitron.com

- **Driftsinntekter 514,8 MNOK** (443,5 MNOK)
 - 2006: 1 693,6 MNOK (1 576,3 MNOK)
- **Stabil bruttomargin 40,1 %** (39,5 %)
 - 2006: 40,0 % (40,3 %)
- **Driftsresultat før av- og nedskrivninger 32,5 MNOK** (-37,5 MNOK)
 - 2006: 93,8 MNOK (-2,6 MNOK)
- **Driftsresultat 23,9 MNOK** (MNOK -44,7)
 - 2006: 64,4 MNOK (-35,4 MNOK)
- **Sterk ordreservert 959 MNOK** (781 MNOK)
 - Ordreinngang i Q4: 496 MNOK (457 MNOK)
- **Netto finansposter 5,7 MNOK** (5,3 MNOK)
 - 2006: 19,0 MNOK (22,8 MNOK)





Resultatregnskap Q4 2006

www.kitron.com

Resultatregnskap (beløp i NOK millioner)	Q4 2006	Q4 2005	31.12.2006	31.12.2005
Driftsinntekter	514,8	443,5	1 693,6	1 576,3
Varekostnad	308,3	268,4	1 015,7	941,2
Bruttomargin	40,1 %	39,5 %	40,0 %	40,3 %
Lønnskostnad	137,0	126,7	466,0	463,5
Annen driftskostnad	37,0	36,3	117,9	124,7
Restruktureringskostnader		49,5		49,5
Driftsresultat før av- og neskrivninger (EBITDA)	32,5	-37,5	93,8	-2,6
Avskrivninger og nedskrivninger	8,6	7,2	29,4	32,9
Driftsresultat (EBIT)	23,9	-44,7	64,4	-35,4
Netto finansposter	-5,7	-5,3	-19,0	-22,8
Resultat før skatt	18,1	-50,0	45,4	-58,2
Skattekostnad	1,8	0,7	3,8	0,7
Resultat etter skatt	16,3	-50,7	41,7	-58,9
Resultat per aksje	0,09	-0,31	0,24	-0,39
Utvannet resultat per aksje	0,09	-0,31	0,24	-0,39



Økt egenkapital, balansevekst pga factoring

www.kitron.com

- **Egenkapital 185,7 MNOK** (144,5 MNOK)
 - Egenkapitalandel 19,4 prosent (22,1 prosent)
- **Totalbalanse 957,5 MNOK** (652,5 MNOK)
 - Ordinær factoring fra Q4 2006 → Fordringer og gjeld vises brutto
- **Varelager 282,9 MNOK** (242,5 MNOK)
 - Høyere aktivitetsnivå i 2006
- **Kundefordringer og andre fordringer 410,8 MNOK** (141,8 MNOK)
 - 2005: Solgte fordringer utgjorde 208,0 MNOK
- **Utsatt skattefordel 20,0 MNOK** (20,0 MNOK)
- **Balanseført rentebærende gjeld 324,3 MNOK** (52,6 MNOK)



Balanse

www.kitron.com

	31.12.2006	31.12.2005
Varige driftsmidler	123,5	112,4
Goodwill	19,1	18,5
Investering i aksjer	0,0	0,2
Utsatt skattefordel	20,0	20,0
Andre fordringer	2,9	3,9
Sum anleggsmidler	165,6	155,0
Varer	282,9	242,5
Kundefordringer og andre fordringer	410,8	141,8
Kontanter og kontantekvivalenter	98,3	113,2
Sum omløpsmidler	791,9	497,5
Sum eiendeler	957,5	652,5
	31.12.2006	31.12.2005
Gjeld og egenkapital		
Egenkapital	185,7	144,5
Sum egenkapital	185,7	144,5
Lån	31,0	40,7
Pensjonsforpliktelser	23,0	21,5
Andre avsetninger for forpliktelser	7,2	15,1
Sum langsiktig gjeld	61,2	77,3
Leverandørgjeld og annen kortsiktig gjeld	383,6	350,9
Lån	324,4	46,4
Andre avsetninger for forpliktelser	2,6	33,4
Sum kortsiktig gjeld	710,7	430,7
Sum gjeld og egenkapital	957,5	652,5



Kontantstrøm

www.kitron.com

	Q4 2006	Q4 2005	31.12.2006	31.12.2005
Netto kontantstrøm fra operasjonelle aktiviteter (*)	139,6	61,6	9,6	9,4
Netto kontantstrøm fra investeringsaktiviteter	-5,2	-28,1	-45,4	-39,5
Netto kontantstrøm fra finansieringsaktiviteter	-10,9	58,4	-11,8	92,0
Netto endring i kontanter og bankkreditt	123,5	91,9	-47,6	61,9
Kontanter og bankkreditt IB	-118,3	-39,1	52,8	-9,0
Kontanter og bankkreditt UB	5,2	52,8	5,2	52,8

- (*) Negativ kontantstrøm knyttet til benyttede avsetninger i Q4 2006 og per 31.12.2006 var henholdsvis 3,5 millioner kroner og 38,7 millioner kroner.
Kontantstrøm fra øvrige operasjonelle aktiviteter i Q4 2006 og per 31.12.2006 var henholdsvis 143,1 millioner kroner og 48,3 millioner kroner.



Egenkapital

www.kitron.com

Egenkapital (beløp i NOK mill)

	31.12.2006	31.12.2005
Egenkapital inngående balanse(*)	144,5	121,4
Årets resultat	41,7	-58,9
Utstedelse av nye aksjer		90,8
Endring minoritetsinteresser		-12,6
Andre forhold (**)	-0,5	3,8
Egenkapital utgående balanse	185,7	144,5

(*) Egenkapital inngående balanse 2005 er nedjustert med 6,6 millioner kroner på grunn av korrigerings av feil i tidligere år.

(**) Omregningsdifferanser, aksjebasert avlønning m.m.

Markedsutvikling






Godt marked i Q4

www.kitron.com

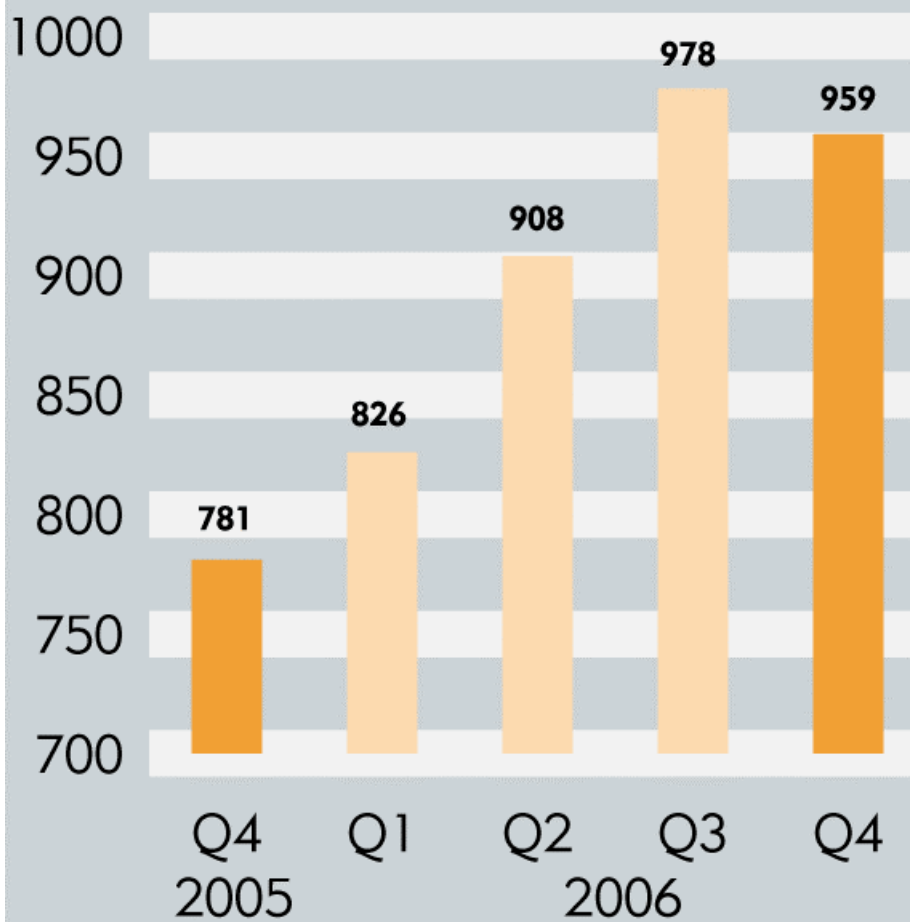
- Økte volum og nye ordrer primært fra eksisterende kunder
 - 20 største kunder representerer om lag 4/5 av omsetningen
- Nytt produksjonssenter for prototyper i drift i Arendal i Q4
 - Ytterligere ett etableres i Jönköping, Sverige i 2007
- Fortsatt stigende interesse for utviklings- og totalleveranseoppdrag
- Høy kompetanse og gjennomføringsevne skaper konkurransekraft
- Gunstig kostnadsposisjon i Litauen





ORDRESERVE Konsern

Millioner kroner



Land	31.12.2006	31.12.2005
Norge	718,2	538,9
Sverige	219,0	227,6
Litauen (ekstern)	21,8	14,1
Total	959,0	780,5



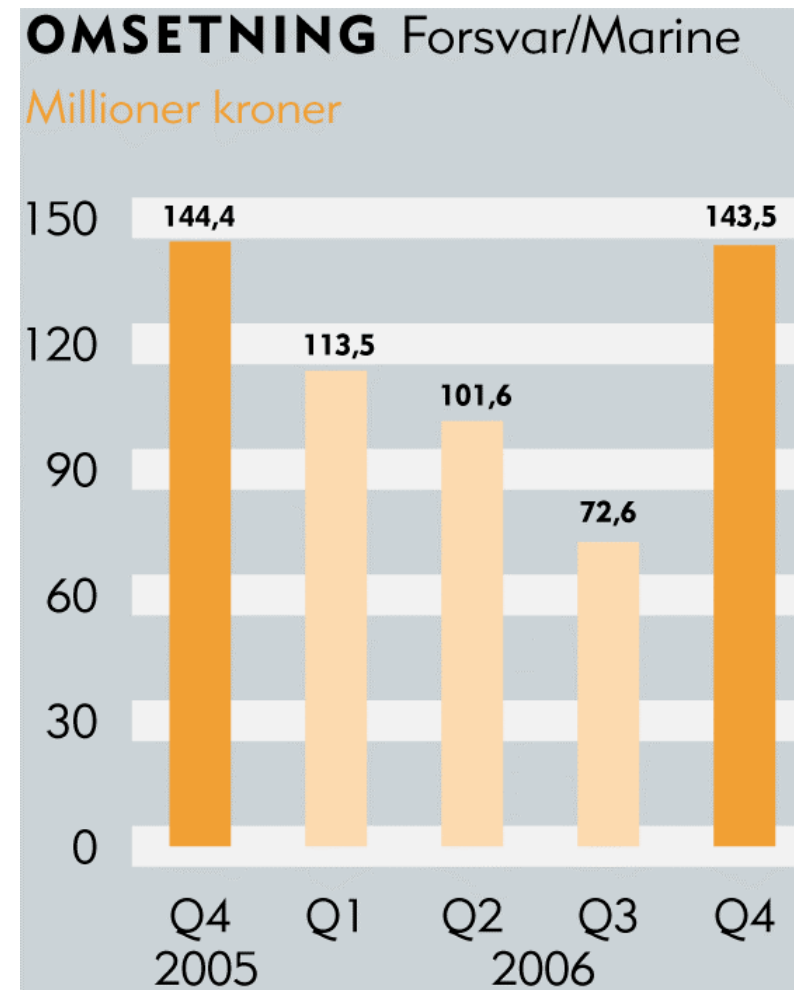
Ordresreserve per segment

www.kitron.com

NOK millioner	Forsvar/ Marine	Data/ Telekom	Medisinsk utstyr	Industri	Sum
Kitron AS (EMS)	283	100	170	101	654
Kitron AB (EMS)	104	-	45	21	170
UAB Kitron (EMS)	3	7	5	7	22
Microelectronics	2	79	4	28	113
Total	392	186	224	157	959
I prosent av total	40,9	19,4	23,4	16,4	100,0

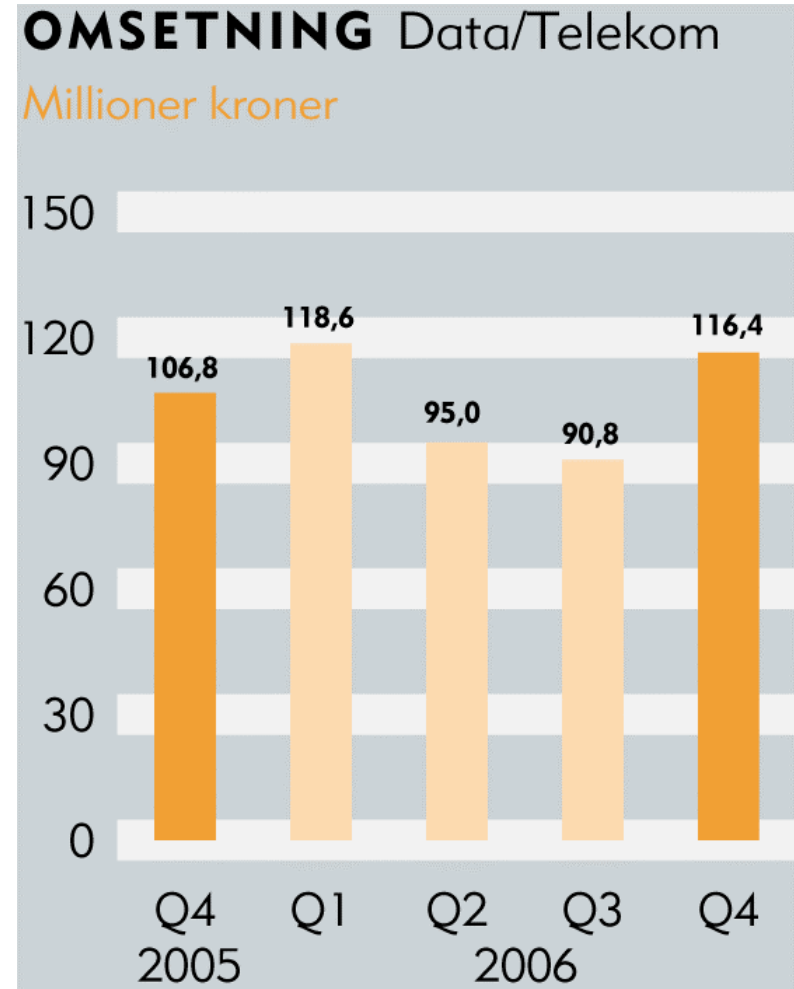


- Omsetningen tilbake på høyere nivå
- 2007 forventes å bli bedre enn 2006
- Godt posisjonert for gjenkjøpsavtaler i forbindelse med norsk kjøp av jagerfly





- **Markedssegment med stabil og god vekst**
- **Betydelig vekst innen Microelectronics i Sverige**
 - Teknologi anerkjent i alle segmenter
 - Infrastrukturprodukter:
 - Fiberoptikk-komponenter knyttet til 'triple play' og profesjonell bruk
 - Økende etterspørsel til radiolinje-utstyr





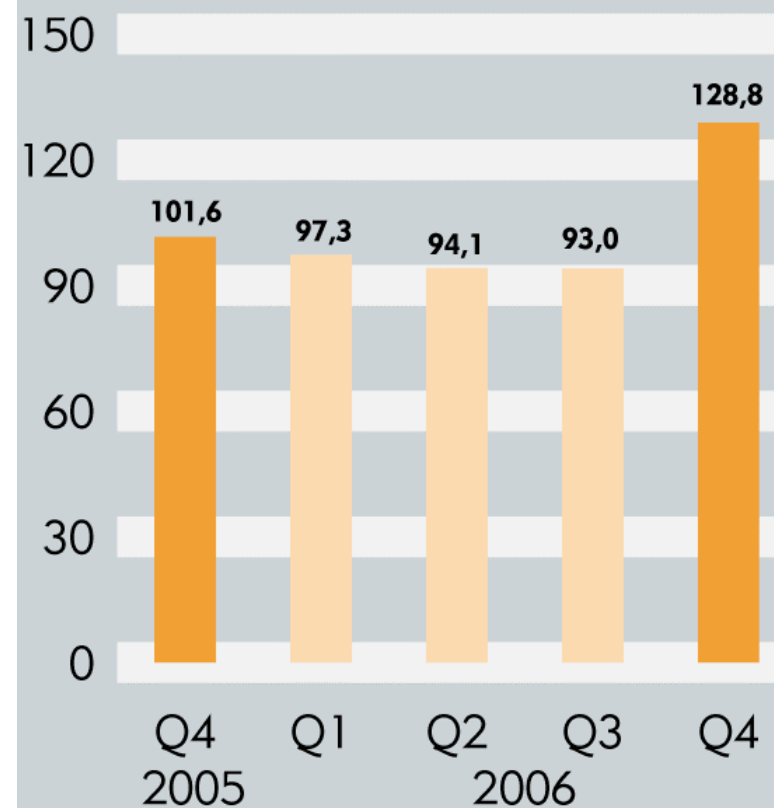
Medisinsk utstyr

www.kitron.com

- Kraftig økning i aktiviteten
- Generell vekst og god lønnsomhet i segmentet
- Produksjon av komplette produkter (High Level Assembly)
- Kundene ønsker nærhet til produksjonen

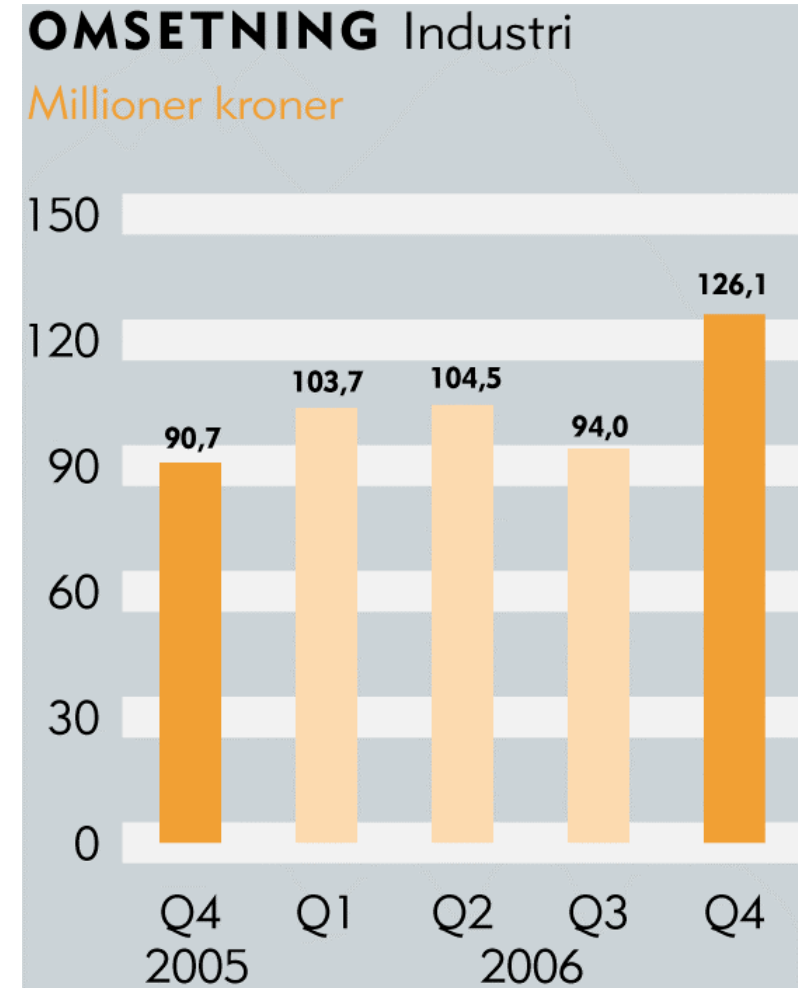
OMSETNING Medisinsk utstyr

Millioner kroner





- Betydelig høyere aktivitet enn i Q4 2005
- Økt produksjon for eksisterende kunder
- Bistand gjennom hele verdikjeden fra design til systemsammenstilling og slutt-test
- Noen nye kunder i Q4
- Microelectronics har sterkt økende aktivitet i Sverige



Utsikter





Positive utsikter

www.kitron.com

- **Markedsvekst på 12 prosent ventes frem til 2010**
 - Økt grad av outsourcing (ventes å gå fra 25 % til 30 % innen 2010)
 - Mer utbredt produktutvikling – og prototypeproduksjon
 - Nye produkter
 - Økt volum på eksisterende produkter
- **Økt effektivitet og kapasitetsutnyttelse**
 - Jakt på marginer
 - Gir større kapasitet
- **Bedre lønnsomhet**
 - Mer attraktive oppdrag
 - Optimering av produktmiks mot fabrikkenes produksjonsprosesser
- **Langsiktige kundeforhold**
- **Kundene ønsker nærhet til produsenten**
- **Kundene krever kunnskap, leveransepresisjon og fleksibilitet**
- **Innkjøps-enhet i Kina etableres i Q1**

Kitron - One step ahead

