



KVARTALSRAPPORT Q4 2006

— OG FORELØPIG ÅRSRESULTAT

	Q4 2006	Q4 2005	Q4 2004
Salgsinntekter	1 200	1 100	1 000
Erstatningsinntekter	100	100	100
Andre inntekter	100	100	100
Erstatningsutgifter	(100)	(100)	(100)
Andre utgifter	(100)	(100)	(100)
Resultat før skatt	1 200	1 100	1 000
Skatt	(100)	(100)	(100)
Resultat etter skatt	1 100	1 000	900
Nettoresultat	1 100	1 000	900
Resultat per aksje	1,10	1,00	0,90
Resultat per aksje (inkl. erstatningsinntekter)	1,20	1,10	1,00
Resultat per aksje (inkl. erstatningsutgifter)	1,10	1,00	0,90
Resultat per aksje (inkl. andre inntekter)	1,20	1,10	1,00
Resultat per aksje (inkl. andre utgifter)	1,10	1,00	0,90

FORTSATT VEKST – ØKT OVERSKUDD

HOVEDPUNKTER

Tall i parentes refererer til fjerde kvartal eller året 2005 dersom ikke annet er angitt.

■ Forbedret resultat før skatt

18,1 millioner kroner (-50,0 millioner kroner inklusiv restrukturingsavsetning på 49,5 millioner kroner) i fjerde kvartal, og 45,4 millioner kroner (-58,2 millioner kroner inkludert restrukturingsavsetning) i året.

■ 16 prosent omsetningsvekst

514,8 millioner kroner (443,5 millioner kroner) i kvartalet, og 1 693,6 millioner kroner (1 576,3 millioner kroner) i året.

■ Stabil bruttomargin

40,1 prosent (39,5 prosent) i kvartalet og 40,0 prosent (40,3 prosent) i året.

■ Positivt driftsresultat

EBITDA og EBIT ble henholdsvis 32,5 millioner kroner (-37,5 millioner kroner) og 23,9 millioner kroner (-44,7 millioner kroner) i kvartalet. I 2006 var EBITDA og EBIT 93,8 millioner kroner (-2,6 millioner kroner) og 64,4 millioner kroner (-35,4 millioner kroner).

■ God ordreinngang

Ordreinngangen i kvartalet økte med 8,5 prosent, til 496 millioner kroner (457 millioner kroner), og ordreinngangen i året økte med 17,5 prosent til 1 872 millioner kroner (1 593 millioner kroner). Ordreserven ved utgangen av kvartalet og året var på 959 millioner kroner (781 millioner kroner).

■ Sterk kontantstrøm

Kontantstrøm fra operasjonelle aktiviteter var 143,1 millioner kroner i fjerde kvartal og 48,3 millioner kroner i året eksklusive dette årets betaling på restrukturingsavsetning.

Kitron oppnådde økt omsetning og lønnsomhet i fjerde kvartal 2006. Kvalitetsindikatorerne viser forbedring som følge av at restruktureringen som ble vedtatt i 2005 er gjennomført i år. Kitron forventer å tjene på dette gjennom å styrke etablerte kundeforhold og opprettholde høy ordreinngang. Bedre kapasitetsutnyttelse i et sterkt marked gir godt grunnlag for stabile marginer fremover.

DRIFTSINNTEKTER

Kitrons driftsinntekter i fjerde kvartal var 16,1 prosent høyere enn i samme periode i 2005 og utgjorde 514,8 millioner kroner (443,5 millioner kroner). Omsetningsøkningen skyldes i hovedsak høyere aktivitet i EMS-virksomheten, både i Norge og Litauen, samt i den svenske delen av Kitron Microelectronics. Omsetningen økte hovedsaklig innenfor segmentene Industri og Medisinsk utstyr, men også Data/Telekom viste økning sammenlignet med fjerde kvartal 2005. Segmentet Forsvar/Marine viste i fjerde kvartal en omsetning på linje med tilsvarende periode i 2005.

Omsetningen i den norske EMS-virksomheten, Kitron AS, utgjorde 58,7 prosent av konsernets samlede omsetning i fjerde kvartal. Den svenske EMS-virksomheten, Kitron AB, representerte 14,8 prosent av konsernets omsetning. Kitrons virksomhet i Litauen, UAB Kitron, stod for 12,3 prosent av konsernets omsetning i fjerde kvartal. UAB Kitrons andel av konsernets verdiskapning øker som en konsekvens av enhetens vekst, basert på konkurransekraftig kvalitet og pris.

Totalt utgjorde EMS-virksomheten 85,0 prosent av konsernets samlede omsetning i fjerde kvartal, mens den i fjerde kvartal i

2005 utgjorde 87,9 prosent. Kitron Microelectronics, som gjennomgående oppnår høyere driftsmarginer enn EMS-området, har økt sin andel tilsvarende. Økningen innen mikroelektronikk skyldes i hovedsak god markeds-situasjon.

For 2006 som helhet utgjorde konsernets omsetning 1 693,6 millioner kroner (1 576,3 millioner kroner i 2005)

Konsernets fire markedssegmenter er omsetningsmessig nær jevnstore. Dette bidrar til mindre sårbarhet og redusert risiko. Kitrons omsetning i fjerde kvartal 2006 fordelte seg slik:

Forsvar/Marine	28 % (33 %)
Data/Telekom	23 % (24 %)
Medisinsk utstyr	25 % (23 %)
Industri	24 % (20 %)

Den geografiske fordelingen av driftsinntektene viser at svenske kunders andel av totalomsetningen økte til 41 prosent i fjerde kvartal, mot 33 prosent av Kitrons totalomsetning i samme periode året før. Det norske markedet utgjorde 52 prosent av Kitrons totalomsetning i fjerde kvartal, mot 60 prosent i samme kvartal i 2005.

DRIFTSINNTEKTER Virksomhetsområder

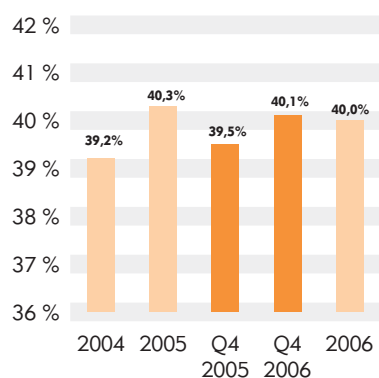
Millioner kroner	Q4 2006	Q4 2005	31.12.2006	31.12.2005
Kitron AS (EMS)	322,1	303,6	1 044,2	1 088,9
Kitron AB (EMS)	81,2	95,2	286,3	316,2
UAB Kitron (EMS)	67,2	31,0	207,3	129,5
Elimineringer EMS	(30,7)	(33,2)	(124,0)	(124,6)
Sum EMS	439,8	396,6	1 413,8	1 410,0
Microelectronics	77,9	54,7	290,0	195,5
Andre og elimineringer	(2,9)	(7,8)	(10,2)	(29,2)
Sum konsern	514,8	443,5	1 693,6	1 576,3

DRIFTSRESULTAT Virksomhetsområder

Millioner kroner	Q4 2006	Q4 2005	31.12.2006	31.12.2005
Kitron AS (EMS)	20,7	(42,8)	39,5	(39,3)
Kitron AB (EMS)	(8,9)	0,2	(10,8)	(2,1)
UAB Kitron (EMS)	8,9	0,8	19,0	6,4
Elimineringer EMS	-	(0,3)	-	(0,3)
Sum EMS	20,7	(42,1)	47,7	(35,3)
Microelectronics	4,5	(0,4)	23,9	9,1
Andre og elimineringer	(1,3)	(2,2)	(7,2)	(9,2)
Sum konsern	23,9	(44,7)	64,4	(35,4)

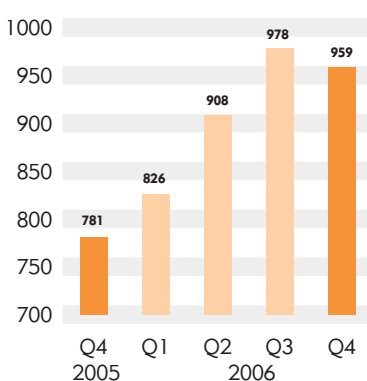
BRUTTOMARGIN Konsern

Prosent



ORDRERESERVE Konsern

Millioner kroner



Kitron oppnådde et sterkt forbedret driftsresultat for fjerde kvartal sammenliknet med samme periode i 2005

DRIFTSINNTEKTER Geografisk fordeling

Millioner kroner	Q4 2006	Q4 2005	31.12.2006	31.12.2005
Norge	270,1	265,1	760,3	819,0
Sverige	212,1	147,7	777,0	624,2
Europa forøvrig	12,3	21,7	59,9	56,7
USA	6,5	(2,6)	35,1	14,5
Andre	13,9	11,6	61,3	61,9
Sum konsern	514,8	443,5	1 693,6	1 576,3

ORDRERESERVE Fordelt på segment

Millioner kroner	Forsvar/ Marine	Data/ Telekom	Medisinsk utstyr	Industri	SUM
Kitron AS (EMS)	283,0	100,0	101,0	170,0	654,0
Kitron AB (EMS)	104,0	-	21,0	45,0	170,0
UAB Kitron (EMS)	3,0	7,0	7,0	5,0	22,0
Microelectronics	2,0	79,0	28,0	4,0	113,0
SUM	392,0	186,0	157,0	224,0	959,0

BRUTTOMARGIN

Bruttomarginen var stabil og utgjorde 40,1 prosent i kvartalet. Dette innebærer en økning på 0,6 prosentpoeng fra fjerde kvartal i 2005. På årsbasis var bruttomarginen 40,0 prosent, ned fra 40,3 prosent i 2005.

RESULTAT

Kitron oppnådde et sterkt forbedret driftsresultat for fjerde kvartal sammenliknet med samme periode i 2005. Kostnadene i kvartalet inkluderer 4,9 millioner kroner i engangskostnader, hovedsakelig knyttet til gjennomførte endringer i den svenske organisasjonen. Driftsresultatet ble 23,9 millioner kroner (2005: 4,8 millioner kroner før restrukturingskostnader). Fremgangen skyldes høyere aktivitet og kapasitetsutnyttelse, blant annet som en gevinst av reorganiseringen Kitron gjennomførte i den norske EMS-virksomheten i 2006.

For 2006 som helhet utgjorde driftsresultatet 64,4 millioner kroner etter engangskostnader på til sammen 11,7 millioner kroner, mot -35,4 millioner kroner etter restrukturingsavsetning på 49,5 millioner kroner i 2005. Det underliggende driftsresultatet

viste en forbedring fra 14,1 millioner kroner i 2005 til 75,6 millioner kroner i 2006.

Selskapets samlede lønnskostnader var 10,2 millioner kroner høyere i fjerde kvartal 2006 sammenliknet med tilsvarende periode i 2005. Andre driftskostnader økte med 0,7 millioner kroner sammenliknet med tilsvarende periode i 2005. Økningene kommer som følge av omsetningsøkningen i perioden.

Netto finanskostnader utgjorde i fjerde kvartal 5,7 millioner kroner, 0,5 millioner kroner høyere enn i samme periode året før.

I lys av gode resultater gjennom flere kvartal ser selskapet muligheter for å utvide kapitalbasen og samtidig etablere en mer langsiktig finansiering til betingelser som avspeiler konsernets forbedrede resultater og styrkede stilling.

BALANSE

Kitrons totalbalanse per 31. desember 2006 utgjorde 957,5 millioner kroner, mot 652,5 millioner kroner på samme tid i 2005. Konsernets egenkapital var 185,7 millioner kroner, som tilsvarer en egenkapitalandel på 19,4 prosent.

Varelager utgjorde 282,9 millioner kroner per 31. desember 2006, mot 242,5 millioner kroner på samme tid i 2005. Økningen skyldes høyere produktionsaktivitet i kvartalet og inn i 2007. Varelageret ble redusert med 34,4 millioner kroner i fjerde kvartal.

Kundefordringer og andre fordringer var 410,8 millioner kroner ved utgangen av fjerde kvartal 2006. Tilsvarende beløp på samme tid i 2005 var 141,8 millioner kroner. Økningen skyldes i hovedsak en ny factoringordning som ble satt i drift fra og med fjerde kvartal. Den tidligere ordningen med salg av selskapets kundefordringer ble erstattet med en ordinær factoringløsning der Kitrons kundefordringer forblir bokført i selskapets balanse. Dette innebærer en økning av konsernets totalbalanse og dermed en reduksjon av egenkapitalandelen. Endringen påvirker ikke størrelsen på selskapets egenkapital.

Konsernets balanseførte rentebærende gjeld utgjorde 31. desember 2006 324,3 millioner kroner. Balanseført rentebærende gjeld ved utgangen av fjerde kvartal 2005 var 52,6 millioner kroner. Økningen består i hovedsak av factoringgjeld som følge av den omtalte endringen i selskapets factoringordning, samt høyere trekk på kassekreditt ved utgangen av 2006. Den nye factoringordningen er nøytral med hensyn til kontantstrøm, og Kitron forventer lavere finanskostnader.

Kontantstrøm fra operasjonelle aktiviteter for fjerde kvartal 2006 var positiv med 139,6 millioner kroner (61,6 millioner kroner). Den positive kontantstrømmen skyldes i all hovedsak periodens positive resultat samt endringer i arbeidskapital. For 2006 som helhet ble kontantstrøm fra operasjonelle aktiviteter 9,6 millioner kroner (9,4 millioner kroner).

I kontantstrømanalysen omfatter kontanter og bankkreditt per 31. desember følgende:

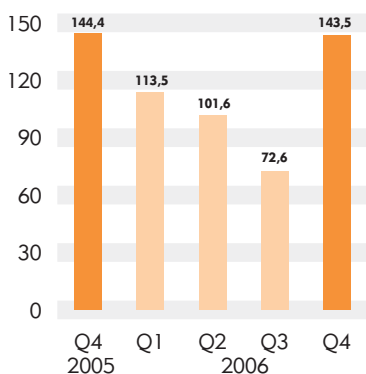
(Tall i millioner kroner)

Kontanter og kontantekvivalenter	98,3
Trekk på kassekreditten	(74,2)
Bundne bankinnskudd	(18,9)
Sum	5,2

Disponibel likviditet (frie bankinnskudd og ubenyttede trekkrettigheter) utgjorde ved utgangen av fjerde kvartal 128,8 millioner kroner.

OMSETNING Forsvar/Marine

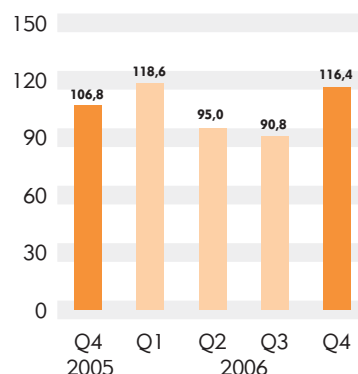
Millioner kroner



■ ■ Konsernets største kunder representerte en økende andel av omsetningen i fjerde kvartal

OMSETNING Data/Telekom

Millioner kroner



OMSETNINGSFORDELING Forsvar/Marine

	Q4 2006		Q4 2005	
	NOK mill.	Andel	NOK mill.	Andel
Kitron AS (EMS)	118,1	82 %	100,2	69 %
Kitron AB (EMS)	23,5	16 %	43,9	30 %
UAB Kitron (EMS)	6,4	4 %	2,8	2 %
Microelectronics	-	0 %	-	0 %
Andre og eliminerings	(4,5)	(2 %)	(2,5)	(1 %)
SUM	143,5	100 %	144,4	100 %

OMSETNINGSFORDELING Data/Telekom

	Q4 2006		Q4 2005	
	NOK mill.	Andel	NOK mill.	Andel
Kitron AS (EMS)	57,9	50 %	72,6	68 %
Kitron AB (EMS)	0,7	1 %	0,6	1 %
UAB Kitron (EMS)	11,9	10 %	4,0	4 %
Microelectronics	53,0	46 %	41,3	39 %
Andre og eliminerings	(7,1)	(7 %)	(11,7)	(12 %)
SUM	116,4	100 %	106,8	100 %

AKSJONÆRFORHOLD

Per 31. desember 2006 hadde Kitron 3 395 aksjonærer med til sammen 172 961 625 aksjer (pålydende NOK 1,- per aksje). De ti største aksjonærene per 31. desember 2006 var:

Clearstream Banking S.A. (UAB Hermis Capital, 29,98 %)	29,98 %
Kongsberg Gruppen ASA	19,33 %
ING Luxembourg SA	13,77 %
SEB Vilnius Bankas (UAB Hermis Capital, 10,01 %)	10,39 %
MP Pensjon	6,02 %
Statoils Pensjonskasse	1,08 %
AS Bemacs	0,98 %
AS Hansabank Clients	0,96 %
Parentz AS	0,93 %
Verdipapirfondet NOR	0,68 %
Statoil Forsikring AS	0,63 %

ORGANISASJON

Ved utgangen av fjerde kvartal 2006 utgjorde arbeidsstyrken i Kitron 1 279 årsverk. Dette tilsvarer en økning på 79 årsverk fra fjerde kvartal året før.

Årsverk	31.12.06	31.12.05
Kitron AS	613	633
Kitron AB	216	228
UAB Kitron	286	198
Kitron Microelectronics	147	122
Kitron ASA og Kitron		
Sourcing AS	17	19
Totalt	1 279	1 200

MARKEDSUTVIKLING

EMS

EMS-markedet er i vekst og ventes å fortsette veksten med om lag 11,6 prosent årlig i perioden frem til 2010. (Kilde: ETP – The Worldwide Electronics Manufacturing Services Market, Third Edition 2006.) Det er samlet vekst i elektronikkbransjen, og markedsegmentet Data/Telecom vokser rasket. De beste marginene oppnås innenfor markedsegmentet Medisinsk utstyr.

Kitron registrerer økende etterspørsel etter produksjon av prototyper. For å imøtekomme etterspørselen ble kapasiteten innenfor produksjon av prototyper økt med et New Product Introduction-senter (NPI-senter) i den norske virksomheten i fjerde kvartal. Enda et NPI-senter etableres i Jönköping, Sverige i løpet av 2007.

Høy etterspørsel på verdensmarkedet sammen med forsterket oppmerksomhet om kvalitet, effektivitet og innkjøpskostnader, har medført økende interesse for totalleveranser av kompliserte moduler og sammensatte produkter. Systemsammenstilling og -test (High Level Assembly, HLA) er blant kundebehovene som har gitt Kitron flere nye oppdrag i tillegg til spennende muligheter fremover. Flere av Kitrons fabrikker er lokalisert nær kundene. Kunder som kjøper komplekse totalleveranser verdsetter geografisk nærhet til produsenten, fordi nærhet sikrer smidighet gjennom hele prosessen.

Konsernets største kunder representerte en økende andel av omsetningen i fjerde kvartal. Dette gir Kitron mulighet til ytterligere optimering av produktmikks for å oppnå økt lønnsomhet.

Kitrons sterke kompetanse i alle ledd i verdikjeden, kombinert med produksjon til gun-

stige priser gjennom UAB Kitron, anerkjennes i stadig større grad som et konsept med sterk konkurransekraft.

MICROELECTRONICS

Mikroelektronikk etterspørres i økende grad innen nye bruksområder, men det er fremfor alt eksisterende kunder som gir omsetningsøkning. Kitron tilbyr anerkjent teknologi og større leveransepresisjon, samt fleksibilitet så vel innen produksjon som volum. Flere nye kunder ønsker å industrialisere produkter, og eksisterende kunder plasserer et økende antall nye ordre hos Kitron.

Også i markedet for mikroelektronikk øker etterspørselen etter sammenstilling av komplette produkter (HLA), klare for levering til sluttbruker. Kitron har et sterkt tilbud på området og vinner nye produksjonsoppdrag.

Veksten innen Microelectronics i fjerde kvartal og året som helhet kom først og fremst i Sverige, der Kitron vinner terrang i markedet. Flere kunder som kom til i 2005, har i 2006 vist positiv utvikling i form av nye og utvidede produksjonsoppdrag til Kitron.

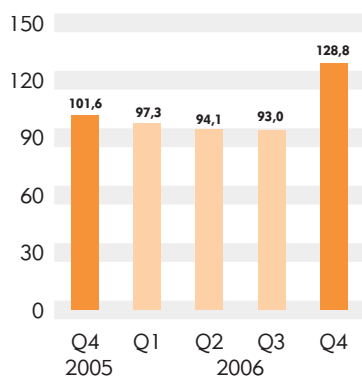
HØY ORDREINNGANG

Kitrons totale ordreinnngang i fjerde kvartal 2006 utgjorde 496 millioner kroner. Det er en økning på 8,5 prosent fra ordreinnngangen i fjerde kvartal 2005 (457 millioner kroner). Ordreinnngangen i året økte med 17,5 prosent til 1 872 millioner kroner (1 593 millioner kroner). Den høye ordreinnngangen er langt på vei et resultat av gode relasjoner til eksisterende kunder, samt målrettet markedsarbeid.

Orderreserven viste en liten tilbakegang, til 959 millioner kroner, som følge av økt leveransetakt.

OMSETNING Medisinsk utstyr

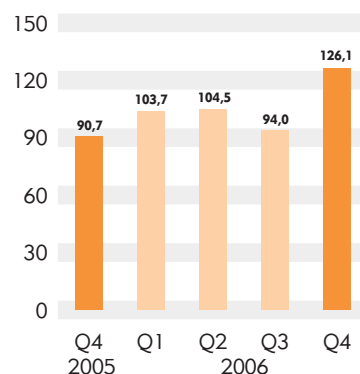
Millioner kroner



■ ■ Kitron arbeider målrettet med å bygge og opprettholde sterke og langsiktige kundeforhold med nåværende kunder

OMSETNING Industri

Millioner kroner



OMSETNINGSFORDELING Medisinsk utstyr

	Q4 2006		Q4 2005	
	NOK mill.	Andel	NOK mill.	Andel
Kitron AS (EMS)	75,6	59 %	60,4	59 %
Kitron AB (EMS)	40,8	32 %	39,0	38 %
UAB Kitron (EMS)	15,9	12 %	9,9	10 %
Microelectronics	4,2	3 %	2,1	2 %
Andre og elimineringer	(7,7)	(6 %)	(9,8)	(9 %)
SUM	128,8	100 %	101,6	100 %

OMSETNINGSFORDELING Industri

	Q4 2006		Q4 2005	
	NOK mill.	Andel	NOK mill.	Andel
Kitron AS (EMS)	70,5	56 %	70,4	78 %
Kitron AB (EMS)	16,2	13 %	11,7	13 %
UAB Kitron (EMS)	33,0	26 %	14,3	16 %
Microelectronics	20,7	16 %	11,3	12 %
Andre og elimineringer	(14,3)	(11 %)	(17,0)	(19 %)
SUM	126,1	100 %	90,7	100 %

FORSVAR/MARINE

I de tre første kvartalene i 2006 var omsetningen i markedssegmentet lavere enn i tilsvarende periode i 2005. I fjerde kvartal 2006 var imidlertid omsetningen på nivå med samme periode i 2005. Kitron har tidligere indikert forventning om lav aktivitet innen markedssegmentet gjennom 2006 og forventning om vekst i 2007 og 2008. Omsetningen innen Forsvar/Marine i fjerde kvartal indikerer et høyere aktivitetsnivå.

Erfaringsmessig har gjenkjøpsavtaler knyttet til forsvarsindustrien representert viktige muligheter for Kitron. Konsernet er godt posisjonert i forhold til flere viktige aktører og prosjekter. Blant annet forventer Kitron gjenkjøpsavtaler med alle jagerflyleverandørene som norske myndigheter vurderer i forbindelse med leveranser til det norske luftforsvaret. Den politiske beslutningen om jagerfly ventes å bli tatt i 2008.

DATA/TELEKOM

Omsetningsøkningen i dette segmentet knytter seg hovedsakelig til økt etterspørsel etter produkter basert på mikroelektronikk. Det er særlig infrastrukturprodukter i fiberoptiske kabelnettverk for 'triple play' og profesjonell bruk som etterspørres. Utstyr for radiolinje-overføring viser også sterk vekst.

Kitron-kunder har lansert nye infrastrukturprodukter for Telekom og nytt utstyr for profesjonell kommunikasjon. Dette har bidratt til å øke ordreservene.

MEDISINSK UTSTYR

Aktiviteten i markedssegmentet for Medisinsk utstyr er høy. Kitron opplever både sterk økning i etterspørselen fra eksisterende kunder og godt tilfang av nye kunder.

I fjerde kvartal leverte Kitron de første prototypene ferdigstilt ved Kitron AS' nye montasjelinje i Horten. Avdelingen ble etablert i andre halvår 2006. Arbeidet med industrialisering av produksjon og sammenstilling av komplette produkter innenfor segmentet er i gang ved anlegget. Kitron forventer jevnt økende aktivitet ved avdelingen i Horten gjennom 2007.

INDUSTRI

Kitrons omsetning innenfor Industrisegmentet var betydelig høyere i fjerde kvartal 2006 enn i samme periode året før. Gode markeder for kundene gir økt volum og flere oppdrag fra Kitrons eksisterende kunder. Økt produksjon i Litauen og mer fordelaktig produktmiks har åpnet for større omsetning innenfor markedssegmentet.

Det har vært en vedvarende trend gjennom flere kvartaler at nye kunder ønsker betydelig bistand gjennom hele verdikjeden, fra design av produkter, via industrialisering, til produksjon og systemsammenstilling.

UTSIKTER

Kitron arbeider målrettet med å bygge og opprettholde sterke og langsiktige kundeforhold med nåværende kunder. Samtidig har konsernet vunnet betydelige nye kunder. Markedet er sterkt og forventes å fortsette veksten. Forhåpentligvis kan Kitron posisjonere seg for økt ordreinngang og omsetning. Følgelig forventer Kitron ytterligere framgang i 2007. Særlig ønsker konsernet å videreføre satsingen på salg til det svenske markedet hvor mulighetene for omsetningsvekst og økte markedsandeler vurderes som gode.

Den høye aktiviteten gir Kitron gode muligheter for å utvikle logistikk- og produksjonsprosessene slik at de blir mer kostnadseffektive. Konsernet arbeider også kontinuerlig med å oppnå optimal produktmiks i forhold til fabrikkens produksjonsprosesser.

For at Kitron skal kunne utnytte markedsveksten og øke sin markedsandel vil markedsarbeidet i større grad enn tidligere koordineres på tvers i konsernet. På denne måten utnyttes kapasitets- og markedsmuligheter bedre.

Oslo, 8. februar 2007
Styret i Kitron ASA

RESULTATREGNSKAP

(Beløp i NOK 1 000)	Q4 2006	Q4 2005	31.12.2006	31.12.2005
Driftsinntekter	514 778	443 457	1 693 559	1 576 341
Varekostnad	308 344	268 438	1 015 739	941 242
Bruttomargin	40,1 %	39,5 %	40,0 %	40,3 %
Lønnskostnad	136 957	126 731	466 043	463 472
Annen driftskostnad	37 017	36 317	117 942	124 711
Restruktureringskostnader		49 485		49 485
Driftsresultat før av- og nedskrivninger (EBITDA)	32 460	(37 514)	93 835	(2 569)
Avskrivninger og nedskrivninger	8 603	7 202	29 387	32 876
Driftsresultat (EBIT)	23 856	(44 716)	64 448	(35 445)
Netto finansposter	(5 747)	(5 288)	(19 009)	(22 768)
Resultat før skatt	18 109	(50 004)	45 439	(58 213)
Skattekostnad	1 812	726	3 763	726
Resultat etter skatt	16 297	(50 730)	41 676	(58 939)
Resultat per aksje	0,09	(0,31)	0,24	(0,39)
Utvannet resultat per aksje	0,09	(0,31)	0,24	(0,39)

BALANSE

(Beløp i NOK 1 000)	31.12.2006	31.12.2005
EIENDELER		
Varige driftsmidler	123 523	112 447
Goodwill	19 123	18 489
Investering i aksjer	41	190
Utsatt skattefordel	20 000	20 000
Andre fordringer	2 920	3 855
Sum anleggsmidler	165 607	154 981
Varer	282 891	242 542
Kundefordringer og andre fordringer	410 768	141 771
Kontanter og kontantekvivalenter	98 264	113 229
Sum omløpsmidler	791 923	497 542
Sum eiendeler	957 530	652 523
GJELD OG EGENKAPITAL		
Egenkapital	185 699	144 479
Sum egenkapital	185 699	144 479
Lån	31 011	40 678
Pensjonsforpliktelser	23 007	21 543
Andre avsetninger for forpliktelser	7 160	15 104
Sum langsiktig gjeld	61 178	77 325
Leverandørgjeld og annen kortsiktig gjeld	383 621	350 947
Lån	324 399	46 369
Andre avsetninger for forpliktelser	2 633	33 403
Sum kortsiktig gjeld	710 653	430 719
Sum gjeld og egenkapital	957 530	652 523

Solgte fordringer per 31.12.2005 utgjorde 208,0 millioner kroner.

KONTANTSTRØMOPPSTILLING

(Beløp i NOK 1 000)	Q4 2006	Q4 2005	31.12.2006	31.12.2005
Netto kontantstrøm fra operasjonelle aktiviteter *	139 609	61 616	9 642	9 367
Netto kontantstrøm fra investeringsaktiviteter	(5 179)	(28 053)	(45 415)	(39 495)
Netto kontantstrøm fra finansieringsaktiviteter	(10 883)	58 375	(11 827)	91 981
Netto endring i kontanter og bankkreditt	123 546	91 938	(47 601)	61 853
Kontanter og bankkreditt IB	(118 340)	(39 131)	52 807	(9 046)
Kontanter og bankkreditt UB	5 206	52 807	5 206	52 807

* Negativ kontantstrøm knyttet til benyttede avsetninger i Q4 2006 og per 31.12.2006 var henholdsvis 3,5 millioner kroner og 38,7 millioner kroner. Kontantstrøm fra øvrige operasjonelle aktiviteter i Q4 2006 og per 31.12.2006 var henholdsvis 143,1 millioner kroner og 48,3 millioner kroner.

EGENKAPITAL

(Beløp i NOK 1 000)	31.12.2006	31.12.2005
Egenkapital inngående balanse *	144 479	121 428
Årets resultat	41 676	(58 939)
Utstedelse av nye aksjer		90 760
Endring minoritetsinteresser		(12 558)
Andre forhold **	(457)	3 788
Egenkapital utgående balanse	185 699	144 479

* Egenkapital inngående balanse 2005 er nedjustert med 6,6 millioner kroner på grunn av korrigering av feil i tidligere år.

** Omregningsdifferanser, aksjebasert avlønning m.m.

Delårsrapporten er utarbeidet etter de samme regnskapsprinsippene som er benyttet i årsregnskapet.



Kitron ASA

Fornebuveien 1-3
Bygg 2, 3.etg.
Postboks 332
NO-1326 Lysaker