

# DELÅRSRAPPORT

JANUARI – JUNI 2017

## DELÅRSERIOD JANUARI-JUNI 2017

- Substansvärdet uppgick till 570 kr per aktie jämfört med 492 kr vid årsskiftet vilket motsvarar en ökning med 16 %
- Substansvärdet uppgick till 67 944 Mkr jämfört med 58 586 Mkr vid årsskiftet
- Resultat per aktie uppgick till 82,18 kr (-14,02)
- Nettokassan uppgick till 2 435 Mkr, vilket motsvarar 4 % av balansomslutningen

## ANDRA KVARTALET 2017

- Substansvärdet uppgick till 570 kr per aktie jämfört med 527 kr vid kvartalets början vilket motsvarar en ökning med 8 %
- Resultat per aktie uppgick till 47,00 kr (-6,81)
- Årsstämman beslutade att dela ut 3,60 kr per aktie (3,10), vilket motsvarar 52 procent av bolagets erhållna utdelningar i linje med bolagets utdelningspolicy
- Gun Nilsson tillträdde som VD för bolaget i samband med årsstämman den 23 maj

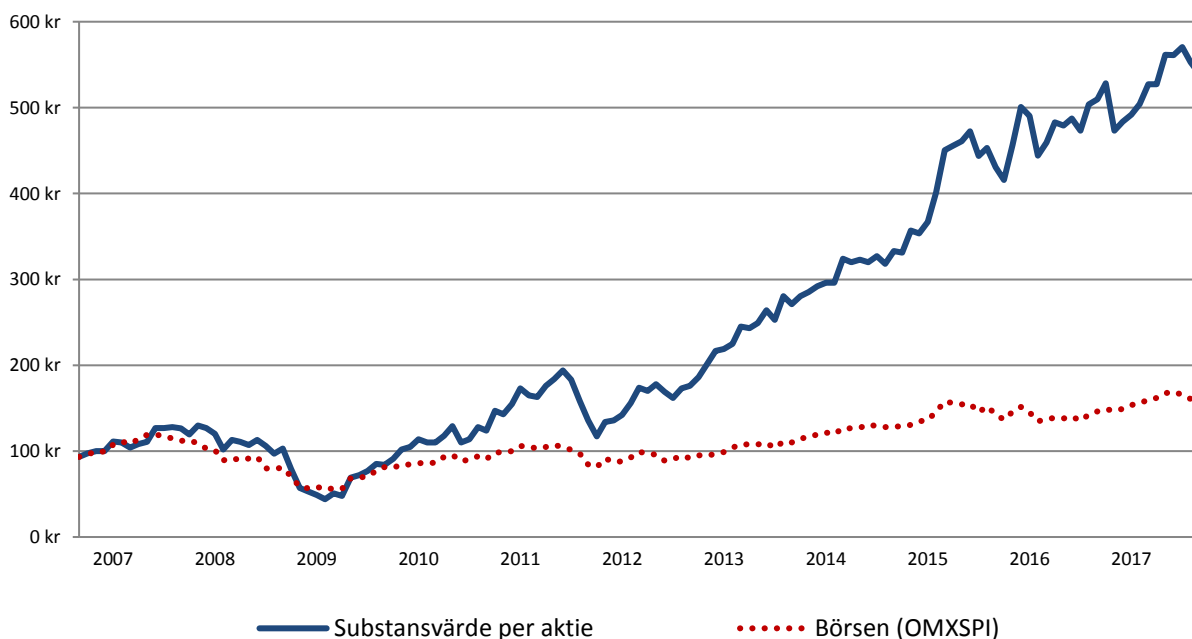
## UTVECKLING I INNEHAVEN

MSABs innehavsbolag har utvecklats stabilt under första halvåret 2017 och uppvisat god organisk tillväxt och stärkta rörelseresultat. Det vägda genomsnittet för den organiska tillväxten nådde 4 % (3) och det vägda genomsnittet för innehavens rörelseresultat ökade med 11 % (6).

MSABs substansvärde uppgick till 570 kr per aktie (492) per den 30 juni, vilket motsvarar en ökning med 16 % under första halvåret. Detta kan jämföras med Stockholmsbörsen (OMXSPI) som ökade med 8 % under samma period. Per den 18 augusti uppgick substansvärdet till 539 kr per aktie. Från årsskiftet motsvarar det en ökning med 10 %, vilket kan jämföras med Stockholmsbörsen som har ökat med 3 % hittills i år.

Gun Nilsson  
VD, MSAB

## HISTORISK UTVECKLING SUBSTANSVÄRDE PER AKTIE



## INNEHAV OCH SUBSTANSVÄRDE

| Innehav den<br>30 juni 2017         | Verkligt värde |          |               | Andel av<br>portföljvärdet, % | Kapitalandel<br>i bolaget, % | Röstandel<br>i bolaget, % |
|-------------------------------------|----------------|----------|---------------|-------------------------------|------------------------------|---------------------------|
|                                     | Antal          | kr/aktie | Mkr           |                               |                              |                           |
| Hexagon                             | 93 679 899     | 401,70   | 37 631        | 57,4                          | 26,0                         | 46,9                      |
| AAK                                 | 13 899 301     | 615,00   | 8 548         | 13,0                          | 32,9                         | 32,9                      |
| HEXPOL                              | 89 298 779     | 91,70    | 8 189         | 12,5                          | 25,9                         | 46,6                      |
| ASSA ABLOY                          | 42 812 848     | 185,30   | 7 933         | 12,1                          | 3,8                          | 11,4                      |
| Securitas                           | 19 734 600     | 142,10   | 2 805         | 4,3                           | 5,4                          | 11,6                      |
| Loomis                              | 900 000        | 302,30   | 272           | 0,4                           | 1,2                          | 8,5                       |
| Övriga innehav                      | -              | -        | 142           | 0,3                           | -                            | -                         |
| <b>Summa</b>                        |                |          | <b>65 520</b> | <b>100,0</b>                  |                              |                           |
| Nettokassa                          |                |          | 2 435         |                               |                              |                           |
| Övriga tillgångar och skulder       |                |          | -11           |                               |                              |                           |
| <b>Substansvärde</b>                |                |          | <b>67 944</b> |                               |                              |                           |
| Antal aktier                        |                |          | 119 097 595   |                               |                              |                           |
| <b>Substansvärde per aktie (kr)</b> |                |          | <b>570</b>    |                               |                              |                           |

| Innehav den<br>31 december 2016     | Verkligt värde |          |               | Andel av<br>portföljvärdet, % | Kapitalandel<br>i bolaget, % | Röstandel<br>i bolaget, % |
|-------------------------------------|----------------|----------|---------------|-------------------------------|------------------------------|---------------------------|
|                                     | Antal          | kr/aktie | Mkr           |                               |                              |                           |
| Hexagon                             | 93 679 899     | 326,10   | 30 549        | 53,7                          | 26,0                         | 46,9                      |
| AAK                                 | 13 899 301     | 599,50   | 8 333         | 14,6                          | 32,9                         | 32,9                      |
| HEXPOL                              | 89 298 779     | 84,50    | 7 546         | 13,3                          | 25,9                         | 46,6                      |
| ASSA ABLOY                          | 42 812 848     | 169,50   | 7 257         | 12,7                          | 3,8                          | 11,4                      |
| Securitas                           | 19 734 600     | 143,50   | 2 832         | 5,0                           | 5,4                          | 11,6                      |
| Loomis                              | 900 000        | 270,80   | 244           | 0,4                           | 1,2                          | 8,5                       |
| Övriga innehav                      | -              | -        | 148           | 0,3                           | -                            | -                         |
| <b>Summa</b>                        |                |          | <b>56 909</b> | <b>100,0</b>                  |                              |                           |
| Nettokassa                          |                |          | 1 686         |                               |                              |                           |
| Övriga tillgångar och skulder       |                |          | -9            |                               |                              |                           |
| <b>Substansvärde</b>                |                |          | <b>58 586</b> |                               |                              |                           |
| Antal aktier                        |                |          | 119 097 595   |                               |                              |                           |
| <b>Substansvärde per aktie (kr)</b> |                |          | <b>492</b>    |                               |                              |                           |

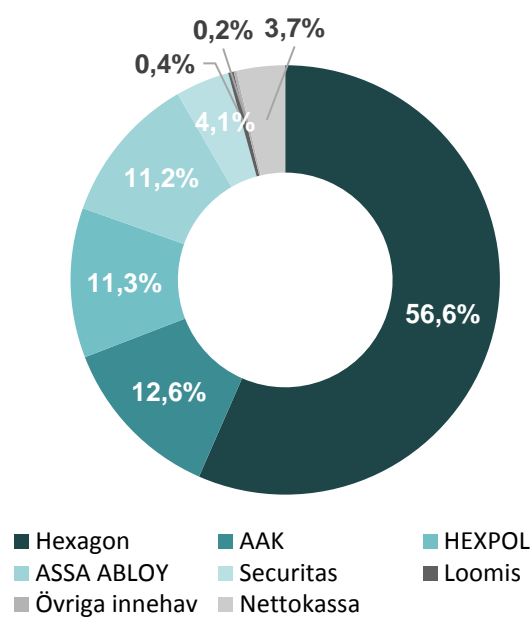
## INNEHAVENS UTVECKLING

### Utveckling av aktieinnehaven under perioden

|   | Mkr           |
|---|---------------|
| <b>Ingående balans per 1 januari 2017</b> | <b>56 909</b> |
| Investeringar                             | 3             |
| Avyttringar                               | -             |
| Värdeförändringar                         | 8 608         |
| <b>Utgående balans per 30 juni 2017</b>   | <b>65 520</b> |

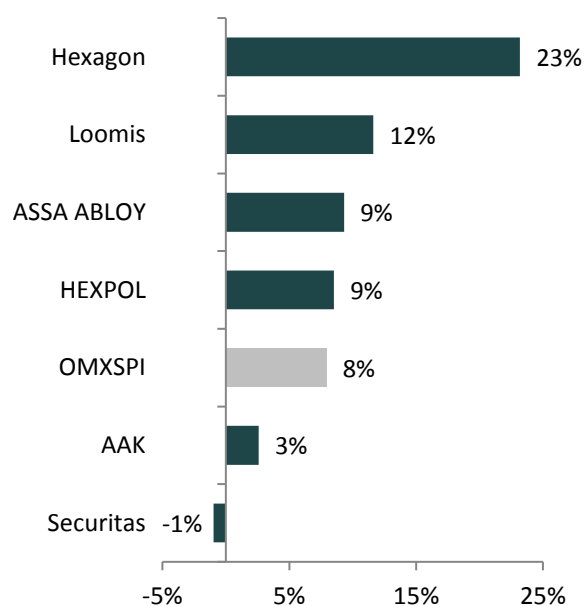
### ANDEL AV SUBSTANSVÄRDE

PER DEN 30 JUNI 2017



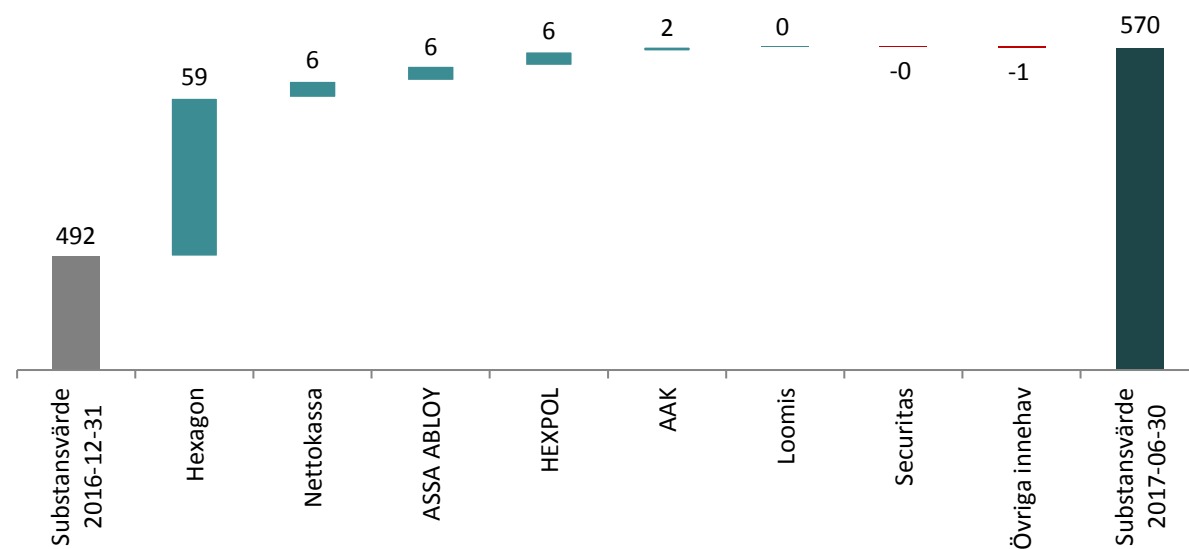
### INNEHAVENS AKTIEKURSUUTVECKLING

JANUARI-JUNI 2017



### SUBSTANSVÄRDEUTVECKLING

KR/AKTIE



## **Substansvärde**

Under första halvåret 2017 har MSABs substansvärde ökat med 16 %, från 492 kr per aktie den 31 december 2016 till 570 kr per aktie den 30 juni 2017. Under samma period steg Stockholmsbörsen (OMXSPI) med 8 %. Hexagon utvecklades väl under perioden och aktiekursen har stigit över 20 % under årets första halvår. Detta tillsammans med en god utveckling i HEXPOL och ASSA ABLOY bidrog till merparten av substansvärdesökningen.

Under andra kvartalet steg substansvärdet med 8 %, från 527 kr per aktie den 31 mars 2017 till 570 kr per aktie den 30 juni 2017. Under samma period steg Stockholmsbörsen (OMXSPI) med 2 %.

Substansvärdet är MSABs viktigaste nyckeltal eftersom det återspeglar värdet av MSABs tillgångar, och utgörs av de underliggande aktieinnehaven och bolagets nettokassa samt övriga tillgångar och skulder. Aktieinnehavens värde per den 30 juni uppgick till 65 520 Mkr (56 909) och nettokassan tillsammans med övriga tillgångar och skulder var 2 424 Mkr (1 677), vilket ger substansvärdet 67 944 Mkr (58 586).

## **Resultat**

Bolagets rörelseresultat efter förvaltningskostnader uppgick till 9 791 Mkr (-1 675) varav värdeförändringar uppgick till 8 608 Mkr (-2 492). Finansnettot var 0 Mkr (0) och resultat efter finansiella poster uppgick till 9 791 Mkr (-1 675). Skatt uppgick till -4 Mkr (5) och periodens resultat blev 9 787 Mkr (-1 670).

## **Transaktioner med närstående**

Det existerar ett kreditavtal mellan MSAB och dess största aktieägare Melker Schörling Tjänste AB. Avtalet innebär att MSAB kan låna upp till 700 Mkr till marknadsmässig ränta med ett års löptid med möjlighet till förlängning. Per den 30 juni 2017 utnyttjades inte ovanstående kreditavtal.

## **Likviditet och soliditet**

Per den 30 juni uppgick likvida medel till 1 085 Mkr (337) och kortfristiga placeringar till 1 350 Mkr (1 349). Likvida medel och kortfristiga placeringar, justerat för eventuella räntebärande skulder, utgör nettokassan. Kortfristiga placeringar utgörs av investeringar i företagscertifikat med kort löptid utställda av Hexagon. MSAB har även utnyttjade kreditlöften på 2 400 Mkr. Soliditeten, som används för att bedöma bolagets långsiktiga betalningsförmåga, uppgick till 100 % (100) per den 30 juni.

## **Lån**

Räntebärande lån uppgick per den 30 juni till 0 Mkr (0). Bolagets nettokassa uppgick till 2 435 Mkr (1 686).

## **Utdelning**

Under maj månad utbetalades 3,60 kr per aktie (3,10) till aktieägarna vilket uppgick till sammanlagt ca 429 Mkr. Utdelningen motsvarade ca 52 % av mottagna utdelningar under föregående år. Detta är i linje med MSABs målsättning att dela ut minst 50 % av mottagna utdelningar. Under andra kvartalet 2017 erhöll MSAB utdelningar från innehavsbolagen som uppgick till ca 1 191 Mkr.

## Innehaven

MSABs innehav består av sex börsnoterade bolag med tydlig strategi och inriktning och med fortsatt stor utvecklingspotential. Hexagon, en världsledande leverantör av design-, mät-, och visualiseringsteknologier, är MSABs största innehav. Genom innehaven i Securitas, ASSA ABLOY och Loomis har MSAB även en stark inriktning mot säkerhetsbranschen som vi anser har stor tillväxtpotential. Samtliga innehav har en bred geografisk spridning och huvuddelen av försäljningen genereras utanför Sveriges gränser.

|  |  |  |
|--|--|--|
|  <p><b>HEXAGON</b></p>                          | <p><i>Hexagon är en ledande global leverantör av mjukvara och verktyg som hjälper kunden att öka sin produktivitet och höja kvalitén i sina applikationer.</i></p> | <ul style="list-style-type: none"> <li>• I juni anordnade Hexagon för sjunde året i rad konferensen HxGN Live i USA. Årets upplaga lockade över 3 000 kunder och partners som samlades för att fördjupa sina kunskaper om Hexagons produkter samt ta del av den senaste utvecklingen inom geospatial och industriell informationsteknologi</li> </ul>            |
|  <p><b>HEXPOL</b><br/>A Material Difference</p> | <p><i>HEXPOL är en världsledande polymerkoncern med starka positioner inom den globala marknaden för avancerade polymera blandningar.</i></p>                      | <ul style="list-style-type: none"> <li>• HEXPOL förvärvade VALLEY Processing i Kalifornien och stärker därmed sin position på den viktiga amerikanska marknaden. Bolaget hade under 2016 en omsättning på 34 MUSD och har ca 90 anställda</li> <li>• Under andra kvartalet rapporterades en mycket stark försäljningstillväxt om hela 23 %</li> </ul>            |
|  <p><b>AAK</b></p>                             | <p><i>AAK är en global ledande tillverkare av vegetabiliska specialfetter med hög förädlingsgrad.</i></p>  | <ul style="list-style-type: none"> <li>• Som en följd av ökat nutritionsfokus har AAK under kvartalet levererat första volymerna av bolagets nya produktsortiment inom nutrition för äldre, Akovita®</li> <li>• AAK uppvisade återigen goda resultat i kvartalet. Den organiska volymtillväxten uppgick till 5 % och rörelseresultatet ökade med 11 %</li> </ul> |
| <p><b>ASSA ABLOY</b></p>   | <p><i>ASSA ABLOY är en ledande internationell aktör som erbjuder ett komplett produktutbud inom lås- och dörrlösningar.</i></p>                                    | <ul style="list-style-type: none"> <li>• ASSA ABLOY redovisade ett starkt andra kvartal med god tillväxt i samtliga divisioner undantaget APAC</li> <li>• I kvartalet tecknades avtal om förvärv av 5 bolag. Bland annat förvärvades Arjo, en ledande leverantör av fysiska och digitala identitetslösningar för nationella ID-handlingar</li> </ul>             |
|  <p><b>SECURITAS</b></p>                      | <p><i>Securitas skyddar hem, arbetsplatser och samhällen i över 50 länder runt om i världen och är kunskapsledande inom säkerhet.</i></p>                          | <ul style="list-style-type: none"> <li>• Securitas stärkte sin ställning ytterligare inom elektronisk säkerhet genom förvärvet av Central de Alarmas i Mexiko</li> <li>• Trots höga jämförelsetal sedan föregående års gynnsamma marknadsförhållanden kunde Securitas redovisa en god organisk tillväxt om 3 % i kvartalet</li> </ul>                            |
|  <p><b>LOOMIS</b></p>                         | <p><i>Loomis erbjuder säkra och effektiva helhetslösningar för distribution, hantering och återvinning av kontanter via ett globalt nätverk.</i></p>               | <ul style="list-style-type: none"> <li>• Denna goda utvecklingen på den amerikanska marknaden fortsatte med stark organisk tillväxt och avsevärt förbättrade marginaler</li> <li>• Loomis satsning inom Safepoint-konceptet visar på fortsatt framgång. I kvartalet ökade intäkterna med 20 % och totalt installerades ca 900 nya enheter</li> </ul>             |

För ytterligare information avseende utvecklingen i innehaven hänvisas till respektive bolags hemsida:

|            |  |
|------------|--|
| Hexagon    | <a href="http://www.hexagon.com">www.hexagon.com</a>     |
| AAK        | <a href="http://www.aak.com">www.aak.com</a>             |
| ASSA ABLOY | <a href="http://www.assaabloy.com">www.assaabloy.com</a> |
| HEXPOL     | <a href="http://www.hexpol.com">www.hexpol.com</a>       |
| Securitas  | <a href="http://www.securitas.com">www.securitas.com</a> |
| Loomis     | <a href="http://www.loomis.com">www.loomis.com</a>       |

## ÖVRIG INFORMATION

### Väsentliga händelser under perioden

I samband med årsstämman i MSAB den 23 maj tillträdde Gun Nilsson som VD för bolaget. Gun kommer senast från tjänsten som CFO för fibernätsleverantören IP-Only. Sedan tidigare har hon lång erfarenhet som CFO för bland annat Nobia och Sanitec samt som VD för Gambro Holding. Utöver sitt styrelseuppdrag i Hexagon, där hon suttit i styrelsen sedan 2008, har Gun bred erfarenhet från styrelseuppdrag i börsbolag såsom Capio och Dometic. Under vårens stämmor blev Gun nyvald ledamot i styrelserna för AAK, HEXPOL och Loomis samt vald att ersätta Melker Schörling som styrelseordförande för Hexagon.

### Väsentliga händelser efter periodens utgång

I juli drabbades AAK och MSAB av en stor sorg och förlust när AAKs koncernchef Arne Frank avled. Arne har på ett framgångsrikt sätt utvecklat AAK sedan 2010 och under denna tid mer än tredubblat värdet på bolaget. Rekryteringen av Arnes efterträdare har påbörjats.

### Risker och osäkerhetsfaktorer

MSAB utsätts genom sin verksamhet för en mängd olika finansiella risker: aktiekursrisk, ränterisk, finansieringsrisk och likviditetsrisk. Dessa risker är utförligt beskrivna på sida 38 i årsredovisningen för 2016. Riskbilden har ej förändrats för MSAB sedan årsredovisningens utgivning.

### Redovisningsprinciper

Denna delårsrapport har upprättats i enlighet med Årsredovisningslagen kap 9, Delårsrapport. Företagets redovisning är upprättad i enlighet med RFR 2 Redovisning för juridiska personer och Årsredovisningslagen. Redovisningsprinciper som tillämpats överensstämmer med de redovisningsprinciper som användes vid upprättande av den senaste årsredovisningen om ej annat anges nedan. Dessa finns publicerade på bolagets hemsida [www.melkerschorlingab.se](http://www.melkerschorlingab.se).

### Informationstillfällen

|   |                  |
|---|------------------|
| Delårsrapport, januari – september 2017 | 10 november 2017 |
| Bokslutskommuniké 2017                  | 21 februari 2018 |
| Delårsrapport, januari – mars 2018      | 28 maj 2018      |
| Årsstämma 2018                          | 28 maj 2018      |

### Kontaktinformation

|  |                            |
|--|----------------------------|
| Gun Nilsson, Verkställande direktör                                      | Melker Schörling AB (publ) |
| Telefon: 08 - 407 36 60  | Birger Jarlsgatan 13       |
| <a href="mailto:info@melkerschorlingab.se">info@melkerschorlingab.se</a> | SE-111 45 Stockholm        |
| <a href="http://www.melkerschorlingab.se">www.melkerschorlingab.se</a>   | Org. nr. 556560-5309       |

### Tickerkoder

MELK.SS i Bloomberg  
MELK.ST i Reuters

### Offentliggörande

Denna information är sådan information som Melker Schörling AB är skyldigt att offentliggöra enligt lagen om värdepappersmarknaden. Informationen lämnades, genom ovanstående kontaktpersons försorg, för offentliggörande den 21 augusti 2017 klockan 08:00 CEST.

Stockholm den 21 augusti 2017

Gun Nilsson,  
*Verkställande direktör*

Styrelsen och verkställande direktören försäkrar att halvårsrapporten ger en rättvisande bild av verksamhet, ställning och resultat samt beskriver väsentliga risker och osäkerhetsfaktorer som företaget står inför.

Stockholm den 21 augusti 2017

Mikael Ekdahl  
Ordförande

Sofia Schörling Högberg  
Vice ordförande

Melker Schörling

Stefan Persson

Märta Schörling Andreen

Carl Bek-Nielsen

Georg Brunstam

Carl-Henric Svanberg

Gun Nilsson  
Verkställande direktör



## **Revisorns granskningsrapport över översiktlig granskning av finansiell delårsinformation i sammandrag (delårsrapport) upprättad i enlighet med 9 kap. årsredovisningslagen**

Melker Schörling AB, 556560-5309

### **Inledning**

Vi har utfört en översiktlig granskning av den finansiella delårsinformationen i sammandrag (delårsrapport) för Melker Schörling AB per 30 juni 2017 och den sexmånadersperiod som slutade per detta datum. Det är styrelsen och verkställande direktören som har ansvaret för att upprätta och presentera denna finansiella delårsinformation i enlighet med årsredovisningslagen. Vårt ansvar är att uttala en slutsats om denna delårsrapport grundad på vår översiktliga granskning.

### **Den översiktliga granskningens inriktning och omfattning**

Vi har utfört vår översiktliga granskning i enlighet med International Standard on Review Engagements ISRE 2410 *Översiktlig granskning av finansiell delårsinformation utförd av företagets valda revisor*. En översiktlig granskning består av att göra förfrågningar, i första hand till personer som är ansvariga för finansiella frågor och redovisningsfrågor, att utföra analytisk granskning och att vidta andra översiktliga granskningsåtgärder. En översiktlig granskning har en annan inriktning och en betydligt mindre omfattning jämfört med den inriktning och omfattning som en revision enligt ISA och god revisionssed i övrigt har. De granskningsåtgärder som vidtas vid en översiktlig granskning gör det inte möjligt för oss att skaffa oss en sådan säkerhet att vi blir medveten om alla viktiga omständigheter som skulle kunna ha blivit identifierade om en revision utförts. Den uttalade slutsatsen grundad på en översiktlig granskning har därför inte den säkerhet som en uttalad slutsats grundad på en revision har.

### **Slutsats**

Grundat på vår översiktliga granskning har det inte kommit fram några omständigheter som ger oss anledning att anse att delårsrapporten inte, i allt väsentligt, är upprättad i enlighet med årsredovisningslagen.

Stockholm den 21 augusti 2017

PricewaterhouseCoopers AB

Martin Johansson  
Auktoriserad revisor



## RESULTATRÄKNING

| Mkr  | 2017<br>1/1-30/6 | 2016<br>1/1-30/6 | 2017<br>1/4-30/6 | 2016<br>1/4-30/6 |
|--|------------------|------------------|------------------|------------------|
| Utdelning från aktier  | 1 191            | 829              | 1 191            | 829              |
| Värdeförändringar  | 8 608            | -2 492           | 4 413            | -1 638           |
| Förvaltningskostnader  | -8               | -12              | -4               | -5               |
| <b>Rörelseresultat</b>   | <b>9 791</b>     | <b>-1 675</b>    | <b>5 600</b>     | <b>-814</b>      |
| Finansiella intäkter   | 1                | 1                | -                | 1                |
| Finansiella kostnader  | -1               | -1               | -                | -                |
| <b>Resultat efter finansiella poster</b>                       | <b>9 791</b>     | <b>-1 675</b>    | <b>5 600</b>     | <b>-813</b>      |
| Inkomstskatter   | -4               | 5                | -3               | 2                |
| <b>Periodens resultat</b>                                      | <b>9 787</b>     | <b>-1 670</b>    | <b>5 597</b>     | <b>-811</b>      |
| Övrigt totalresultat   | -                | -                | -                | -                |
| <b>Summa totalresultat för perioden,<br/>netto efter skatt</b> | <b>9 787</b>     | <b>- 1 670</b>   | <b>5 597</b>     | <b>-811</b>      |
| Resultat per aktie*  | 82,18            | -14,02           | 47,00            | -6,81            |
| Antal aktier (tusental)  | 119 098          | 119 098          | 119 098          | 119 098          |

\*Det föreligger ingen utspädningseffekt.

## BALANSRÄKNING

### TILLGÅNGAR

| Mkr                                      | 2017-06-30    | 2016-12-31    |
|--|---------------|---------------|
| <b>Finansiella anläggningstillgångar</b> |               |               |
| Aktier                                   | 65 520        | 56 909        |
| Övriga värdepappersinnehav               | 15            | 14            |
| <b>Summa anläggningstillgångar</b>       | <b>65 535</b> | <b>56 923</b> |
| <b>Omsättningstillgångar</b>             |               |               |
| Övriga omsättningstillgångar             | 4             | 3             |
| Kortfristiga placeringar                 | 1 350         | 1 349         |
| Likvida medel                            | 1 085         | 337           |
| <b>Summa omsättningstillgångar</b>       | <b>2 439</b>  | <b>1 689</b>  |
| <b>SUMMA TILLGÅNGAR</b>                  | <b>67 974</b> | <b>58 612</b> |

### EGET KAPITAL OCH SKULDER

| Mkr                                   | 2017-06-30    | 2016-12-31    |
|---------------------------------------|---------------|---------------|
| <b>Eget kapital och reserver</b>      |               |               |
| Aktiekapital                          | 3             | 3             |
| Överkursfond                          | 3 829         | 3 829         |
| Balanserade vinstmedel                | 54 325        | 54 174        |
| Periodens resultat                    | 9 787         | 580           |
| <b>Summa eget kapital</b>             | <b>67 944</b> | <b>58 586</b> |
| <b>Långfristiga skulder</b>           |               |               |
| Uppskjutna skatteskulder              | 9             | 6             |
| Övriga långfristiga skulder           | 18            | 17            |
| <b>Summa långfristiga skulder</b>     | <b>27</b>     | <b>23</b>     |
| <b>Kortfristiga skulder</b>           |               |               |
| Kortfristiga räntefria skulder        | 3             | 3             |
| <b>Summa kortfristiga skulder</b>     | <b>3</b>      | <b>3</b>      |
| <b>SUMMA EGET KAPITAL OCH SKULDER</b> | <b>67 974</b> | <b>58 612</b> |

### FÖRÄNDRINGAR I EGET KAPITAL

| Mkr                       | 2017<br>1/1-30/6 | 2016<br>1/1-31/12 |
|---------------------------|------------------|-------------------|
| Ingående eget kapital     | 58 586           | 58 375            |
| Utdelning                 | -429             | -369              |
| Periodens resultat        | 9 787            | 580               |
| <b>Summa eget kapital</b> | <b>67 944</b>    | <b>58 586</b>     |
| Eget kapital per aktie    | 570              | 492               |
| Antal aktier (tusental)   | 119 098          | 119 098           |

## KASSAFLÖDESANALYS

| <b>Mkr</b>  | <b>2017</b>     | <b>2016*</b>    |
|---|-----------------|-----------------|
|   | <b>1/1-30/6</b> | <b>1/1-30/6</b> |
| Periodens resultat  | 9 787           | -1 670          |
| <i>Justering för:</i>   |                 |                 |
| Skatt   | 4               | -5              |
| Resultat för värdepapper värderade till verkligt värde över resultaträkningen | -8 608          | 2 492           |
| <i>Löpande verksamheten</i>   |                 |                 |
| Leverantörsskulder och övriga tillgångar/skulder                              | -3              | -1              |
| <b>Kassaflöde från den löpande verksamheten</b>                               | <b>1 180</b>    | <b>816</b>      |
| <b>Investeringsverksamheten</b>   |                 |                 |
| Förvärv av aktier   | -3              | -               |
| Försäljning av aktier   | -               | 1 150           |
| Kortfristiga placeringar  | -               | -900            |
| <b>Kassaflöde från investeringsverksamheten</b>                               | <b>-3</b>       | <b>250</b>      |
| <b>Finansieringsverksamheten</b>  |                 |                 |
| Utdelning till ägare  | -429            | -369            |
| <b>Kassaflöde från finansieringsverksamheten</b>                              | <b>-429</b>     | <b>-369</b>     |
| <b>Periodens kassaflöde</b>   | <b>748</b>      | <b>697</b>      |
| Likvida medel vid årets början  | 337             | 20              |
| <b>Likvida medel vid periodens slut</b>                                       | <b>1 085</b>    | <b>717</b>      |

Faktiska in- och utbetalningar avseende ränteintäkter, räntekostnader och utdelningar överensstämmer med de belopp som framgår av resultaträkningen.

\*Tidigare redovisades förändringar i kortfristiga företagscertifikat i kassaflödet under likvida medel. Sedan årsskiftet särredovisas förändringarna istället i separat post och jämförelsekolumnen skiljer sig därmed marginellt från föregående års redovisning.