

STARK AVSLUTNING PÅ ÅRET

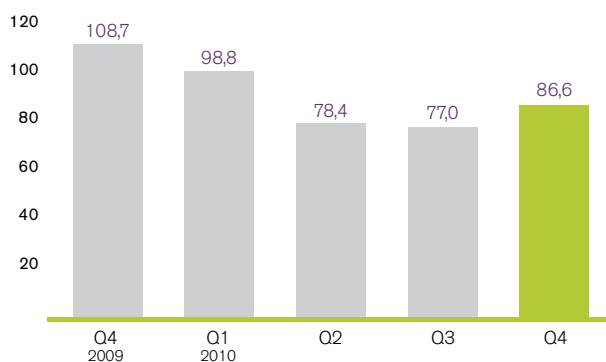
Q4, OKTOBER – DECEMBER

- Nettoomsättningen uppgick till 86,6 mkr (108,7), en minskning med 20,3%. Rensat för valutaeffekt samt stängningen av Cardroom2 var minskningen 9,1%.
- Resultatet före av- och nedskrivningar (EBITDA) uppgick till 15,2 mkr (15,0), en ökning med 1,3%.
- Rörelseresultatet uppgick till 11,6 mkr (12,0). Valutaeffekten av den svagare euron uppgick till -3,1 mkr.
- Resultat efter skatt hänförligt till moderföretagets aktieägare uppgick till 12,0 mkr (12,4). Resultat per aktie uppgick till 1,16 kr (1,20).
- Kassaflödet från den löpande verksamheten före förändring av rörelsekapital uppgick till 15,0 mkr (16,1).

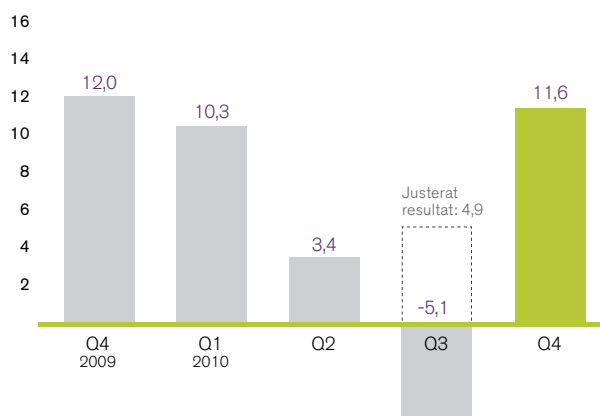
HELÅR, 2010

- Nettoomsättningen uppgick till 340,8 mkr (435,4), en minskning med 21,7%. Rensat för valutaeffekt samt stängningen av Cardroom2 var minskningen 6,7%.
- Resultatet före av- och nedskrivningar (EBITDA) uppgick till 34,0 mkr (64,2), en minskning med 47,0%.
- Rörelseresultatet uppgick till 20,2 mkr (52,0). Valutaeffekten av den svagare euron uppgick till -10,4 mkr.
- Resultat efter skatt hänförligt till moderföretagets aktieägare uppgick till 20,9 mkr (73,0). Resultat per aktie uppgick till 2,02 kr (7,04).
- Kassaflödet från den löpande verksamheten före förändring av rörelsekapital uppgick till 35,0 mkr (61,7).
- Entraction har tecknat nya avtal med bl.a. Betsson, Victor Chandler och Sportingbet.
- Entractions pokernätverk är nu världens tredje största öppna pokernätverk.

NETTOOMSÄTTNING
MKR



RÖRELSERESULTAT
MKR



VD-ORD

VÄRLDENS TREDJE STÖRSTA POKERNÄTVERK

Det fjärde kvartalet visar tydligt att vi brutit nedgången och att Entraction nu återigen utvecklas i en positiv riktning. De åtgärder vi vidtagit för att öka försäljningen och minska kostnaderna har redan givit goda resultat. Under december har Victor Chandler, en av marknadens största speloperatörer, flyttat sina spelare till Entractions pokernätverk. Detta, i kombination med att flera av Entractions befintliga kunder vuxit under perioden, har lett till att aktiviteten i vårt pokernätverk ökat väsentligt. Vi har även tecknat ett avtal om att leverera pokermjukvara till ett separat spel nätverk i Kina. Entraction är nu väl positionerat för lönsam tillväxt.

Det fjärde kvartalet är säsongsmässigt starkt och den positiva utvecklingen spåddes på av att Victor Chandler anslöt till pokernätverket vilket både ökade spelarlikviditeten och visade att Entraction är en attraktiv leverantör för etablerade speloperatörer. Omsättningen är lägre än samma period 2009 vilket dels beror på att intäkten per spelare är lägre, men också på den svaga eurokursen. Jag är dock övertygad om att Entraction kommer att kunna visa tillväxt framöver genom att fler etablerade operatörer väljer att teckna avtal med oss.

Följande är tre viktiga faktorer som talar för Entraction:

- Likviditeten i vårt pokernätverk fortsätter att öka och vi är nu världens tredje största pokernätverk efter att ha gått ikapp och förbi två konkurrenter.
- Vår position som oberoende leverantör, utan egen operatörsverksamhet, gör att kunderna litar på oss.
- Vi är lyhörda inför våra kunders behov och har en flexibel organisation som kan agera snabbt.

Vi arbetar också med att stärka vårt affärsområde turnkey och kommer att tillsätta en chef för den verksamheten med tydligt uppdrag att stärka erbjudandet, öka omsättningen och skapa långsiktig lönsamhet. Turnkey är en stark produkt i grunden och med dedikerade och fokuserade resurser tror jag att vi kan få ut mer av affärsområdet. Under 2010 stärkte vi vårt casinoerbjudande genom att lansera Live Casino och minicasino i pokerklienten, men det är ett produktområde som vi kan bli bättre på att marknadsföra till både befintliga och nya kunder.

Det åtgärdsprogram som vi genomförde i det tredje kvartalet fick full effekt redan i det fjärde kvartalet och personalkostnaderna har minskat väsentligt genom att vi bl.a. flyttat vissa tjänster till Tallinn, Estland, och minskat användandet av konsulter. I takt med att vi tecknar nya avtal kan det dock uppstå behov att öka kapaciteten något, men vi håller fortsatt en stark kostnadskontroll och är stolta över vad vår smidiga och effektiva organisation åstadkommer.

Vi ser fortsatt stor potential på lokala reglerade marknader och för diskussioner med möjliga lokala och internationella samarbetspartners. Vårt avtal om att leverera mjukvara till ett självständigt pokernätverk i Kina är intressant ur flera perspektiv. Dels finns det naturligtvis en mycket stor potential på den kinesiska marknaden, men det visar också på flexibiliteten och skalbarheten i Entractions pokermjukvara. Vi följer den legala utvecklingen i t.ex. USA noga då vi sannolikt är en attraktiv mjukvaruleverantör eftersom vi är en oberoende leverantör som respekterar det amerikanska förbudet mot onlinespel, UIGEA.

Sammantaget så står Entraction starkt i den snabbföränderliga spelmarknaden. Vi har en bra position som oberoende, ett växande spel nätverk och våra nya kunder bekräftar att vi levererar bra produkter och tjänster till våra kunder.

Peter Åström, VD Entraction

OM ENTRACTION

Entraction är en internationell koncern inom den digitala spelindustrin. Entraction erbjuder kompletta system för internetspel och driver ett av världens största pokernätverk. Bolaget erbjuder kunder mjukvaror för poker, betting, casino och bingo samt kringtjänster som webbdesign, spellicenser, drift, betalningslösningar, promotionverktyg och dygnetrussupport till slutkunder. Spelverk-

samheten drivs av dotterbolag på Malta som är licensierade att marknadsföra och bedriva egen spelverksamhet samt även att leverera speltjänster till kunder i pokernätverket.

Entraction Holding AB är listat på First North Premier och har ca 6 300 aktieägare. Bolagets Certified Advisor är Remium AB. Läs mer på www.entraction.com.

VÄSENTLIGA HÄNDELSER UNDER KVARTALET

EXKLUSIVT AVTAL MED VICTOR CHANDLER

Entraction tecknade under det fjärde kvartalet ett flerårigt exklusivt avtal med Victor Chandler och i mitten av december lanserades Victor Chandlers spelsajter i Entractions pokernätverk. Entraction har levererat sin pokerprodukt till Victor Chandler på ett begränsat antal marknader sedan början av 2007 och i och med detta avtal har Victor Chandler migrerat hela sin spelarbas till Entraction. Med mer än 60 års erfarenhet av branschen är Victor Chandler ett av de mest respekterade spelbolagen i världen.

UTÖKAT SAMARBETE MED SPORTINGBET

Entraction levererar sedan 2009 sin poker till Sportingbet för vissa utvalda marknader i Europa. Detta samarbete utökades under det fjärde kvartalet till att även omfatta Kanada.

VÄSENTLIGA HÄNDELSER EFTER KVARTALET

AVTAL MED KINESISKT SPELNÄTVERK

Entraction tecknade i januari 2011 ett exklusivt pokeravtal med ett nystartat kinesiskt spel nätverk. Spelnätverket är ett joint venture mellan ett licensierat kinesiskt spelbolag och ett europeiskt bolag. Entraction kommer att utveckla en fristående och lokalanpassad version av sin ledande pokermjukvara som integreras med den kinesiska spelplattformen. Kunden önskar i detta skede vara anonym, men Entraction kommer så snart som möjligt att ge kompletterande information.

UTDELNING

Styrelsens förslag till utdelning kommer att meddelas i kallelsen till årsstämman 2011.

EKONOMISK UTVECKLING

Under fjärde kvartalet har åtgärdsprogrammet som initierades under augusti månad fått önskad effekt och rörelsekostnaderna exkl. avskrivningar minskade till 22,5 mkr för kvartalet (30,7). Den minskade nettoomsättningen i förhållande till samma period föregående år är som tidigare nämnts bl.a. hänförlig till den försvagade euron samt stängningen av Cardroom2.

OMSÄTTNING

Nettoomsättningen uppgick för det fjärde kvartalet till 86,6 mkr (108,7) en minskning med 20% och för helåret till 340,8 mkr (435,4) en minskning med 22% jämfört med föregående år. Samtliga intäkter i koncernen är i euro. Rensat för valutakurspåverkan vid omräkningen från euro samt omsättningen från Cardroom2 som stängdes under slutet av 2009, så var den faktiska minskningen i nettoomsättning för fjärde kvartalet 9% och för helåret 7%.

RESULTAT

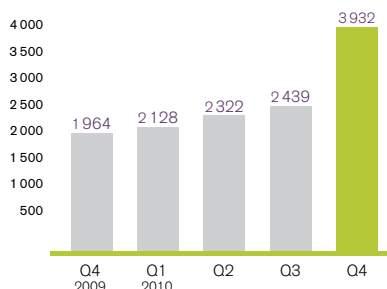
Rörelseresultatet, EBIT, för fjärde kvartalet uppgick till 11,6 mkr (12,0) och för helåret till 20,2 mkr (52,0). Valutakurseffekter har påverkat årets rörelseresultat negativt med ca -10,4 mkr jämfört med föregående år. Resultat hänförligt till moderbolagets aktieägare uppgick för kalenderåret till 20,9 mkr (73,0). I föregående års resultat ingick försäljningen av rörelsen i Casagaming Ltd med 19,3 mkr hänförligt till moderbolagets aktieägare.

UTVECKLING ANTAL SPELARE

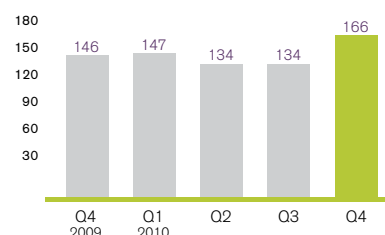
Antalet registrerade spelare uppgick till 3 932 498 (1 964 212) vid periodens slut, en ökning med 100%. Ökningen är främst hänförlig till flytten av Victor Chandlers spelare till Entractions pokernätverk.

Antalet aktiva spelare uppgick under kvartalet till 165 825 (146 158) en ökning med 13%.

ANTAL REGISTRERADE SPELARE TUSENTAL



ANTAL AKTIVA SPELARE TUSENTAL



SPELÖVERSKOTT, TURNKEY

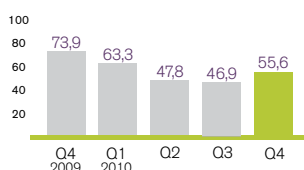
Spelöverskottet för kvartalet uppgick till 102,0 mkr (130,2) en minskning med 22% och för helåret till 400,1 mkr (526,1) en minskning med 24% jämfört med samma period föregående år. Minskningen beror bland annat på den negativa utvecklingen av euron samt att Entraction stängde ner Cardroom2 under det fjärde kvartalet 2009. Omräknat i euro och med hänsyn till nedläggningen av Cardroom2 minskade spelöverskottet med 10% för kvartalet och med 9% för helåret.

Merparten av de bonusar som ges ut till spelare står Entractions kunder själva för, medan Entraction delar kostnader för vissa nätverksgemensamma bonusprogram och sponsring av pokerturneringar.

Kommissioner till kunder uppgick för kvartalet till 45,3 mkr (58,5), en minskning med 23% och för helåret till 176,3 mkr (230,5)

en minskning med 24% vilket är en naturlig följd av att spelöverskottet minskat.

NETTOOMSÄTTNING POKER MKR



POKER

Spelöverskottet under det fjärde kvartalet uppgick till 81,7 mkr (106,8), en minskning med 24% jämfört med föregående år. För helåret uppgick spelöverskottet till 316,4 mkr (435,7), en minskning

med 27%. Nettoomsättningen i poker för turnkey-kunder, dvs. rake med avdrag för bonusar, uppgick för kvartalet till 55,6 mkr (73,9) vilket är en minskning med 25% och för helåret till 213,6 mkr (303,1), en minskning med 30%.

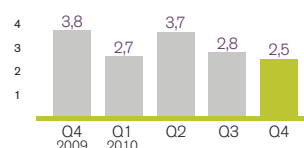
I pokeromsättningen för fjärde kvartalet 2009 var 1,8 mkr och för helåret 2009 28,6 mkr hänförligt till Cardroom2. Omräknat i euro och med hänsyn till nedläggningen av Cardroom2 minskade omsättningen för kvartalet med 13% och för helåret med 13%.

Tillväxten på pokermarknaden i Europa har stagnerat eftersom främst intäkten per spelare minskar. Entraction arbetar därför med att ta fram ett nytt lojalitetsprogram som syftar till att attrahera nya nöjespelare samt öka och förlänga aktiviteten hos dessa. Under fjärde kvartalet ökade likviditeten i pokernätverket generellt, vilket också haft en positiv effekt på pokeromsättningen hos turnkey-kunder.

BETTING

Under fjärde kvartalet uppgick spelöverskottet till 2,7 mkr (3,9), en minskning med 31%. För helåret uppgick spelöverskottet till 12,3 (12,5). Nettoomsättningen för kvartalet uppgick till 2,5 mkr (3,8) vilket är en minskning med 35% och för helåret uppgick nettoomsättningen till 11,7 mkr (9,8), en ökning med 19%. Omräknat i euro minskade nettoomsättningen för

NETTOOMSÄTTNING BETTING MKR

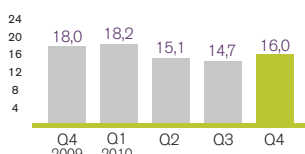


kvartalet med 26%, men nettoomsättningen för helåret ökade med 32%.

Under 2010 har Entraction förbättrat och effektiviserat riskhanteringen, vilket gör att bettningmarginalen under året har hållits på en jämn och mycket hög nivå. För fjärde kvartalet uppgick bettningmarginalen till 9,0% (10,4).

Live betting fortsatte sin positiva utveckling under fjärde kvartalet och bruttoomsättningen tredubblades jämfört med tredje kvartalet.

NETTOOMSÄTTNING CASINO MKR



Spelöverskottet för det fjärde kvartalet uppgick till 17,5 mkr (19,0) en minskning med 8% jämfört med föregående år. Spelöverskottet för helåret uppgick till 70,6 mkr (75,6), en minskning med 7%. Nettoomsättningen för kvartalet uppgick till 16,0 mkr (18,0) en minskning med 11% och för helåret till 64,0

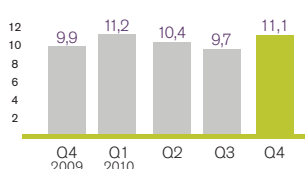
mkr (72,2) en minskning med 11%. Omräknat i euro minskade omsättningen för kvartalet med 0,3% och för helåret med 1%.

Flera åtgärder har vidtagits för att öka casinoomsättningen, bl.a. har Entraction lanserat minicasino i pokerklienten för att korsmarknadsföra casino till pokerspelare. Omsättningen från Live Casino har vuxit, om än från låga nivåer. Entraction ser en mycket stor potential i casinoprodukten och har tillsatt extra resurser för att göra casinoerbjudandet mer attraktivt för spelarna och därigenom öka omsättningen.

BINGO

Nettoomsättningen för kvartalet uppgick till 0,1 mkr (0,1) och för helåret till 0,4 mkr (1,4).

NETTOOMSÄTTNING ROYALTY MKR



Royalty är i sin helhet hänförligt till kunder som integrerat Entractions pokerprodukt med sin egen spelplattform. Royalty-intäkterna, som ger ett högt täckningsbidrag, uppgick till 11,1 mkr (9,9) för fjärde kvartalet, en ökning med 12% jämfört med föregående år. För helåret uppgick royalty-intäkterna till 42,3

mkr (37,2), en ökning med 14%. Omräknat i euro ökade royaltyintäkterna för kvartalet med 25% och för helåret med 27%.

Ökningen är hänförlig både till organisk tillväxt och partners som lanserats i nätverket under året. I december 2010 flyttade Victor Chandler alla sina pokerkunder till Entraction, vilket omedelbart gav en positiv effekt på likviditeten i pokernätverket och förväntas påverka såväl omsättning som resultat positivt under 2011.

ÖVRIGA INTÄKTER

Övriga intäkter består bl.a. av set-up fees för nya kunder, uttagsavgifter och valutaväxlingsavgifter i cashiern, samt intäkter i samband med European Masters of Poker (EMOP). Dessa intäkter uppgick under kvartalet till 1,3 mkr (3,0) och för helåret till 8,7 mkr (11,6).

INVESTERINGAR

Årets investeringar uppgick till 20,9 mkr (22,2). Av dessa avsåg 19,7 mkr (13,0) investeringar i immateriella tillgångar främst i form av balanserade utvecklingskostnader och 1,2 mkr (5,3) avsåg materiella tillgångar hänförliga till investeringar i hårdvara.

KASSAFLÖDE OCH LIKVIDA MEDEL

Fjärde kvartalets kassaflöde uppgick till 7,5 mkr (-0,7). Kassaflödet för helåret blev -48,5 mkr (15,1). Det negativa kassaflödet under året är främst hänförligt till moderbolagets inlösen av aktier om ca 36 mkr, årets investeringar om ca 20 mkr samt minskning av spelarskulden.

Vid rapportperiodens slut uppgick kassa och bank till 138,1 mkr (196,6) varav 16,2 mkr (20,7) var spärrade som säkerhet för medel som deponerats via kreditkort och e-wallets. Spelarskulden uppgick vid periodens slut till 106,4 mkr (136,5) vilket gör att koncernens egen kassa och bank (kassa och bank minus spelarskuld) uppgick till 31,7 mkr (60,1).

SKATT

Skattekostnaden för helåret uppgick till -0,4 mkr (-1,5) Moderbolaget Entraction Holding AB har ett ackumulerat skattemässigt underskott om ca 146 mkr. Detta har inte tagits upp till något värde i balansräkningen.

EGET KAPITAL

Eget kapital i koncernen uppgick till 61,2 mkr (82,8) motsvarande 5,91 kr/aktie (7,99).

PERSONAL

Antalet anställda i koncernens kvarvarande verksamhet var vid periodens utgång 101 (117). Genomsnittligt antal anställda under kalenderåret var 118 (110).

ENTRACTIONS AKTIE

Entraction är noterat på Nasdaq OMX First North Premier. Bolagets Certified Advisor är Remium AB. Entraction Holding AB hade 6 266 ägare per 30 december 2010. Likviditeten i aktien är god och handel har skett samtliga dagar. Aktiekursen den 30 december 2010 noterades till 25,50 kr, motsvarande ett marknadsvärde på bolaget om 264 mkr.

MODERBOLAGET

Moderbolaget Entraction Holding AB förvaltar aktierna i de underliggande bolagen och bedriver i övrigt ingen verksamhet. Resultatet för det fjärde kvartalet uppgick till 5,8 mkr (309,7). Motsvarande siffra för helåret uppgick till -328,2 (309,1). Den stora förändringen är hänförlig till justering av värdet på aktierna i dotterbolaget Entraction Solutions AB.

TRANSAKTIONER MED NÄRSTÄENDE

Inga transaktioner med närstående har förekommit under kalenderåret.

UTDELNING

Styrelsens förslag till utdelning kommer att meddelas i kallelsen till årsstämman 2011.

REDOVISNINGSPRINCIPER OCH TILLÄGGSUPPLYSNINGAR

Samtliga siffror avser koncernen om inte annat anges. Jämförelser i delårsrapporten har, om inte annat angetts, skett med motsvarande period verksamhetsåret 2009, omräknade exklusive segmentet Casablanca Gaming Group som avyttrades under andra kvartalet 2009 och som redovisas under Avvecklad verksamhet. För poker nettoredovisas omsättningen som rake med avdrag för bonusar m.m. För casino, betting och bingo nettoredovisas omsättningen som skillnaden mellan gjorda insatser och utbetalda vinster samt med avdrag för utbetalda bonusar. Royalty är den månatliga licensavgift kunder med en integrerad lösning till Entractions nätverk betalar. Royaltyn är baserad på den omsättning som de integrerade kundernas spelare genererar.

Delårsrapporten har upprättats i enlighet med IAS 34 Delårsrapportering samt tillämpliga regler i Årsredovisningslagen. Redovisningsprinciper som tillämpas för koncernen och moderbolaget överensstämmer, om inte annat anges nedan, med de redovisningsprinciper som användes vid upprättandet av den senaste årsredovisningen som finns tillgänglig på www.entraction.com eller på huvudkontoret i Stockholm.

De nya och ändrade redovisningsprinciper för 2010 som kan förväntas ha någon väsentlig inverkan på koncernens finansiella rapporter är omarbetade IFRS 3 Rörelseförvärv och IAS 27 om koncernredovisning och separata finansiella rapporter.

RISK OCH OSÄKERHETSFAKTORER

Koncernens väsentliga risk- och osäkerhetsfaktorer är främst av legal och politisk karaktär. Entraction-gruppen är beroende av rättsläget för spelindustrin framför allt inom EU där majoriteten av kundernas spelare är aktiva. Koncernen erbjuder f.n. inga tjänster till kunder bosatta i USA.

Regeringens spelutredning presenterade i december 2008 en rapport som kan leda till ändring av svensk lagstiftning. En lagändring kan medföra en försämrad legal situation för spelbolag, men Entraction bedömer inte denna risk som överhängande.

Koncernens resultat är exponerat för valutakursförändringar främst emot euron. Samtliga intäkter och direkta kostnader är i euro. Då bolagets funktionella valuta är SEK påverkas resultat och eget kapital av valutakursförändringar när de utländska dotterbolagens resultat respektive tillgångar och skulder räknas om till svenska kronor. Ingen terminssäkring för dessa fluktuationer har gjorts.

**KONCERNENS RESULTATRÄKNING
I SAMMANDRAG**

TKR	Q4 2010	Q4 2009	HELÅR 2010	HELÅR 2009
KVARVARANDE VERKSAMHET				
Nettoomsättning	86 561	108 714	340 777	435 364
Direkta kostnader spelverksamhet	-48 830	-63 070	-190 731	-254 431
Bruttovinst	37 731	45 644	150 046	180 933
Personalkostnader	-11 715	-17 032	-63 026	-58 973
Övriga externa kostnader	-10 802	-13 640	-53 062	-57 729
Avskrivningar	-3 638	-2 946	-13 772	-12 251
Rörelseresultat	11 576	12 026	20 186	51 980
Finansiella poster	37	588	1 116	3 194
Resultat före skatt	11 613	12 614	21 302	55 174
Inkomstskatt	377	-123	-367	-1 496
Resultat kvarvarande verksamhet	11 990	12 491	20 935	53 678
AVVECKLAD VERKSAMHET				
Årets resultat från avvecklad verksamhet	0	-57	0	25 680
Periodens resultat	11 990	12 434	20 935	79 358
Periodens resultat hänförligt till:				
Moderföretagets aktieägare	11 990	12 434	20 935	72 954
Minoritetsintresse	0	0	0	6 404
Resultat per aktie, räknat på resultat hänförligt till moderföretagets aktieägare under perioden				
Resultat per aktie före utspädning (kr)	1,16	1,20	2,02	7,04
Resultat per aktie efter utspädning (kr)	1,16	1,11	2,02	5,85
Antal aktier				
Genomsnittligt antal aktier, före utspädning (tusental)	10 362	10 362	10 362	10 362
Genomsnittligt antal aktier, efter utspädning (tusental) ¹⁾	10 362	11 195	10 362	12 476

1) Det finns inga utestående teckningsoptioner sedan november 2009.

RAPPORT ÖVER TOTALRESULTAT

TKR	Q4 2010	Q4 2009	HELÅR 2010	HELÅR 2009
Periodens resultat	11 990	12 434	20 935	79 358
Övrigt totalresultat				
Valutakursdifferenser	-547	1 418	-7 052	-2 923
Övrigt totalresultat för perioden, netto efter skatt	-547	1 418	-7 052	-2 923
Summa totalresultat för perioden	11 443	13 852	13 883	76 435
Summa totalresultat hänförligt till:				
Moderföretagets aktieägare	11 443	13 852	13 883	70 360
Minoritetsintresse	0	0	0	6 075

KONCERNENS BALANSRÄKNING I SAMMANDRAG

TKR	31 DEC 2010	31 DEC 2009
TILLGÅNGAR		
Immateriella anläggningstillgångar ⁽¹⁾	37 700	29 295
Materiella anläggningstillgångar	3 473	6 271
Övriga anläggningstillgångar	625	348
Summa anläggningstillgångar	41 798	35 914
Kortfristiga fordringar	45 969	47 528
Kortfristiga placeringar	74	131
Kassa och bank	138 105	196 564
Summa omsättningstillgångar	184 148	244 223
Summa tillgångar	225 946	280 137
EGET KAPITAL OCH SKULDER		
Eget kapital ⁽²⁾	61 198	82 753
Långfristiga skulder/avsättningar ⁽³⁾	27	356
Spelarskuld	106 421	136 497
Övriga kortfristiga skulder ⁽³⁾	58 300	60 531
Summa skulder	164 748	197 384
Summa eget kapital och skulder	225 946	280 137
Antal aktier (tusental)	10 362	10 362
Eget kapital/aktie (kr)	5,91	7,99

- 1) Varav Goodwill 6 269 (6 361) tkr.
2) Varav minoritetsintresse 0 (0).
3) Varav räntebärande skulder 0 (0).

FÖRÄNDRING I EGET KAPITAL

TKR	HELÅR 2010	HELÅR 2009
Ingående balans	82 753	64 773
Ökning av avsättning för tvångsinlösen av aktier i dotterbolag till följd av skiljedom		-1 819
Inlösen av aktier	-35 438	-11 916
Utlösen av minoritetsintressen		-21 346
Förvärv av utestående teckningsoptioner		-23 374
Summa totalresultat för perioden	13 883	76 435
Utgående balans	61 198	82 753

**KONCERNENS KASSAFLÖDESANALYS I SAMMANDRAG
(KVARVARANDE OCH AVVECKLAD VERKSAMHET)**

TKR	Q4 2010	Q4 2009	HELÅR 2010	HELÅR 2009
Kassaflöde från verksamheten före förändring av rörelsekapital	14 980	16 118	35 031	61 701
Förändring rörelsekapital	-3 152	14 265	-33 402	9 725
Kassaflöde från den löpande verksamheten före förändring av spärrade medel	11 828	30 383	1 629	71 426
Förändring av spärrade medel	285	-236	4 502	1 165
Kassaflöde från den löpande verksamheten	12 113	30 147	6 131	72 591
Kassaflöde från investeringsverksamheten	-4 596	-7 438	-19 159	-22 249
Kassaflöde från finansieringsverksamheten	0	-23 374	-35 438	-35 290
Periodens kassaflöde	7 517	-665	-48 466	15 052
Likvida medel vid periodens början	117 465	175 796	175 858	163 098
Periodens kassaflöde	7 517	-665	-48 466	15 052
Kursdifferens i likvida medel	-3 081	727	-5 491	-2 292
Likvida medel vid periodens slut	121 901	175 858	121 901	175 858
Spärrade medel	16 204	20 706	16 204	20 706
Kassa och bank	138 105	196 564	138 105	196 564

SEGMENTSREDOVISNING

Under andra kvartalet 2009 såldes rörelsen i Casablanca Gaming Group. Koncernen har sedan dess endast ett segment och därför upprättas ingen segmentsredovisning. Det upparbetade resultatet i segmentet Casablanca Gaming Group redovisas som avvecklad verksamhet.

SPELVERKSAMHETEN TKR	Q4 2010	Q4 2009	HELÅR 2010	HELÅR 2009
Spelöverskott poker	81 703	106 823	316 362	435 662
Återbetalningar i form av bonusar m.m.	-26 062	-32 965	-102 738	-132 517
Nettoomsättning poker	55 641	73 858	213 624	303 145
<i>varav Cardroom2</i>	0	1 775	0	28 588
Spelöverskott betting	2 699	3 853	12 316	12 497
Återbetalningar i form av bonusar m.m.	-232	-50	-622	-2 666
Nettoomsättning betting	2 467	3 803	11 694	9 831
Spelöverskott casino	17 506	19 018	70 645	75 642
Återbetalningar i form av bonusar m.m.	-1 530	-1 037	-6 629	-3 435
Nettoomsättning casino	15 976	17 981	64 016	72 207
Spelöverskott bingo	44	541	730	2 268
Återbetalningar i form av bonusar m.m.	0	-420	-314	-848
Nettoomsättning bingo	44	121	416	1 420
Summa spelöverskott enligt ovan	101 952	130 235	400 053	526 069
Summa återbetalningar enligt ovan	-27 824	-34 472	-110 303	-139 466
Royalty	11 085	9 931	42 318	37 177
Övriga intäkter	1 348	3 020	8 709	11 584
NETTOOMSÄTTNING KONCERNEN	86 561	108 714	340 777	435 364
Kommissioner till kunder	-45 282	-58 452	-176 305	-230 529
Licensavgifter till spelleverantörer	-2 827	-3 671	-10 776	-17 868
Spellicenser och spelskatter	-528	-1 224	-2 560	-3 125
Övriga spelkostnader	-193	277	-1 090	-2 909
SUMMA DIREKTA KOSTNADER SPELVERKSAMHET	-48 830	-63 070	-190 731	-254 431
BRUTTOVINST	37 731	45 644	150 046	180 933
SPELVERKSAMHETEN, EURO TEUR	Q4 2010	Q4 2009	HELÅR 2010	HELÅR 2009
Poker	6 017	7 136	22 390	28 541
<i>varav Cardroom2</i>	0	188	0	2 692
Betting	269	363	1 226	926
Casino	1 731	1 736	6 709	6 798
Bingo	5	12	43	134
Royalty	1 198	957	4 435	3 500
Övriga intäkter	150	291	913	1 091
Nettoomsättning koncernen	9 371	10 495	35 716	40 990
Summa direkta kostnader spelverksamhet	-5 287	-6 090	-19 993	-23 955
Bruttovinst	4 084	4 405	15 723	17 035

FINANSIELL SAMMANFATTNING, KONCERNEN

TKR	HELÅR 2010	Q4 2010	Q3 2010	Q2 2010	Q1 2010	HELÅR 2009	Q4 2009	Q3 2009	Q2 2009	Q1 2009
Nettoomsättning	340 777	86 561	76 976	78 445	98 795	435 364	108 714	98 818	106 761	121 071
Rörelseresultat	20 186	11 576	-5 113	3 383	10 341	51 980	12 026	12 635	11 022	16 298
Periodens resultat	20 935	11 990	-5 415	3 694	10 666	79 358	12 434	12 150	38 894	15 880
Spelöverskott	400 053	101 952	90 562	93 233	114 307	526 069	130 235	119 991	127 396	148 448
Avkastning på eget kapital (%)	29,1	21,2	-7,5	4,1	12,4	107,6	14,2	13,7	46,9	21,8
Soliditet (%)	27,1	27,1	24,3	36,0	34,0	29,5	29,5	32,9	29,3	26,9
Eget kapital/aktie (kr)	5,9	5,9	4,8	8,9	8,7	8,0	8,0	8,9	8,2	7,8
Resultat per aktie (kr)	2,0	1,2	-0,5	0,4	1,0	7,0	1,2	1,2	3,1	1,6
Bruttomarginal (%)	44,0	43,6	43,9	45,4	43,4	41,6	42,0	40,8	41,0	42,3
Rörelsemarginal (%)	5,9	13,4	-6,6	4,3	10,5	11,9	11,1	12,8	10,3	13,5
Vinstmarginal (%)	6,1	13,9	-7,0	4,7	10,8	18,2	11,4	12,3	36,4	13,1
Kassaflöde från den löpande verksamheten	6 131	12 113	-1 507	306	-1 778	72 591	30 147	-3 393	12 064	34 215
Kassa och bank	138 105	138 105	133 953	176 595	179 198	196 564	196 564	196 266	210 528	217 841
Medelantal anställda	118	113	119	120	121	110	110	107	104	102
Omsättning per anställd	2 888	766	647	654	816	3 958	988	924	1 027	1 187
Rörelseresultat per anställd	171	102	-43	28	85	473	109	118	106	160
Börskurs vid periodens slut (kr)	25,50	25,50	21,90	30,10	50,25	62,00	62,00	58,75	42,70	46,00
Börsvärde vid periodens slut	264 231	264 231	226 928	311 896	520 691	642 444	642 444	608 768	442 457	476 646

MODERBOLAGETS RESULTATRÄKNING I SAMMANDRAG

TKR	Q4 2010	Q4 2009	HELÅR 2010	HELÅR 2009
Nettoomsättning	5 760	2 504	23 386	14 397
Övriga rörelseintäkter	4 609	0	4 625	0
Personalkostnader	-1 931	-4 694	-13 229	-12 981
Övriga externa kostnader	-2 440	-903	-11 999	-4 676
Avskrivningar	0	0	0	0
Rörelseresultat	5 998	-3 093	2 783	-3 260
Finansiella poster ¹⁾	-197	309 421	-330 966	308 970
Resultat före skatt	5 801	306 328	-328 183	305 710
Inkomstskatt	0	3 419	0	3 419
Periodens resultat	5 801	309 747	-328 183	309 129

1) I huvudsak nedskrivningar och återföring av nedskrivningar av aktier i Entraction Solution AB till balansdagens börsvärde.

MODERBOLAGETS BALANSRÄKNING I SAMMANDRAG

TKR	31 DEC 2010	31 DEC 2009
TILLGÅNGAR		
Finansiella anläggningstillgångar	312 031	642 571
Summa anläggningstillgångar	312 031	642 571
Kortfristiga fordringar	2 485	2 439
Kortfristiga placeringar	74	131
Kassa och bank	2 845	1 779
Summa omsättningstillgångar	5 404	4 349
Summa tillgångar	317 435	646 920
EGET KAPITAL OCH SKULDER		
Eget kapital	206 960	570 581
Långfristiga skulder/avsättningar	101 043	67 332
Kortfristiga skulder	9 432	9 007
Summa skulder	110 475	76 339
Summa eget kapital och skulder	317 435	646 920

Stockholm den 10 februari 2010

BÖRJE FORS
Styrelseordförande

HENRIK KVICK

PETER ÅSTRÖM
Verkställande direktör

JON JONSSON

RICHARD TOUR

Denna rapport har inte varit föremål för granskning av bolagets revisorer.

ÅRSSTÄMMA 2011

Årsstämma i Entraction Holding AB (publ) hålls den 12 maj 2011.

I enlighet med beslut på Entraction Holding ABs årsstämma består valberedningen av styrelsens ordförande, tillika sammankallande, samt en representant för envar av bolagets fyra till röstetalet största aktieägare per den 30 september 2010. Inför årsstämman 2011 består Entraction Holdings valberedning av Henrik Kvick, Per Hildebrand, Östen Carlsson och Hans Haraldsson.

Aktieägare som önskar lämna förslag till Entraction Holding ABs valberedning inför årsstämman 2011 kan vända sig till styrelsens sekreterare Pia Rosin på e-post pia.rosin@entractation.com.

DEFINITIONER

AKTIV SPELARE

Varje unik spelare som under perioden (de senaste 90 dagarna) har satsat pengar i poker, betting, casino, bingo eller deltagit i en tävling där insats i form av bonuspoäng krävs.

AVKASTNING PÅ EGET KAPITAL

Nettoresultat efter skatt dividerat med genomsnittligt eget kapital.

BETTINGMARGINAL

Spelöverskott i förhållande till totala insatser i betting.

BRUTTOMARGINAL

Resultat efter direkta kostnader för spelverksamhet i relation till nettoomsättningen.

DIREKTA KOSTNADER SPELVERKSAMHET

Kostnader för spelverksamheten direkt hänförliga till motsvarande intäkter.

EGET KAPITAL PER AKTIE

Eget kapital i förhållande till antalet aktier i slutet av perioden.

GENOMSNISSLIGT ANTAL AKTIER

Genomsnittet av antalet aktier under perioden, justerat för ev. split, fondemission eller utspädning.

INTEGRERAD LÖSNING

En kund med integrerad lösning köper access till pokernätverket och medföljande administrationsverktyg samt licensierar poker och betting-mjukvara.

LIKVIDA MEDEL

Kassa och bank exklusive spärrade medel.

NETTOOMSÄTTNING

Nettointäkter från samtliga spelverksamheter hos turnkey-kunder till Entraction, royaltyintäkter från externa kunder som har en integrerad lösning samt övriga intäkter med avdrag för direkta rabatter till spelare i form av bonusar, VIP-poäng och turnerings-sponsring.

NETTOOMSÄTTNING PER AKTIE

Nettoomsättning i förhållande till genomsnittligt antal aktier.

NETTOOMSÄTTNING PER ANSTÄLLD

Nettoomsättning i förhållande till medelantal anställda.

RAKE

Andel av potten som speloperatören tar som avgift för spelet i poker.

REGISTRERAD SPELARE

Spelare som har registrerat ett användarnamn i nätverket.

RESULTAT PER AKTIE

Resultat efter skatt hänförligt till moderföretagets aktieägare i relation till genomsnittligt antal aktier.

ROYALTY

Den licensavgift kunder med en integrerad lösning betalar.

RÖRELSEMARGINAL

Rörelseresultat i förhållande till nettoomsättningen.

RÖRELSERESULTAT PER ANSTÄLLD

Rörelseresultat i förhållande till medelantalet anställda.

SOLIDITET

Eget kapital inkl. minoritet i förhållande till balansomslutning.

SPELÖVERSKOTT

Nettot av satsat belopp och vinstutbetalningar i betting, bingo och casino samt rake från turnkey-poker.

TURNKEY-LÖSNING

Ger kunden tillgång till bolagets spelportfölj samt en komplett uppsättning kringtjänster som betalningslösningar, promotions-verktyg, kundsupport, drift, webbdesign samt spellicenser. Kunden ansvarar endast för marknadsföring och kundanskaffning.

VINSTMARGINAL

Periodens resultat i förhållande till nettoomsättningen.

KONTAKTA OSS

PETER ÅSTRÖM, VD
Tel: 08-564 884 60,
E-post: peter.astrom@entracton.com

BRITT-MARIE BOIJE, FINANSCHIEF
Tel: 08-564 884 60
E-post: britt-marie.boije@entracton.com

PIA ROSIN, INFORMATIONSCHEF
Tel: 070-753 22 46
E-post: pia.rosin@entracton.com

KALENDARIUM

12 MAJ 2011
Delårsrapport januari–mars 2011
Årsstämma 2011

25 AUGUSTI 2011
Delårsrapport januari–juni 2011

10 NOVEMBER 2011
Delårsrapport januari–september 2011

23 FEBRUARI 2012
Bokslutskommuniké 2011