

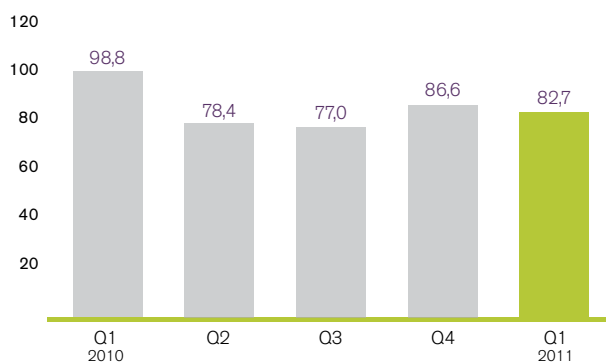
ENTRACTION HOLDING AB (PUBL)

DELÅRSRAPPORT, 1 JANUARI – 31 MARS 2011

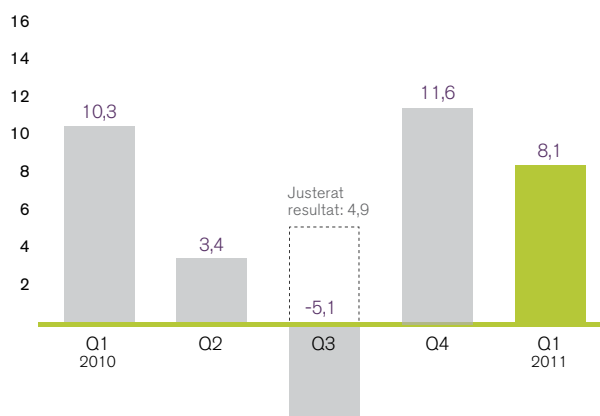
Q1, JANUARI – MARS

- Nettoomsättningen uppgick till 82,7 mkr (98,8), en minskning med 16%. Rensat för valutaeffekten mot Euron uppgick minskningen till 6%.
- Resultatet före av- och nedskrivningar (EBITDA) uppgick till 11,3 mkr (13,5), en minskning med med 16%.
- Rörelseresultatet uppgick till 8,1 mkr (10,3). Valutaeffekten av den svagare euron uppgick till -2,9 mkr.
- Resultat efter skatt hänförligt till moderföretagets aktieägare uppgick till 7,8 mkr (10,7). Resultat per aktie uppgick till 0,76 kr (1,03).
- Kassaflödet uppgick till 13,4 mkr (-7,7).

NETTOOMSÄTTNING
MKR



RÖRELSERESULTAT
MKR



VD-ORD

STABIL START PÅ ÅRET

Våra ansträngningar att öka intäkterna börjar ge resultat och under det första kvartalet har vi ökat våra royaltyintäkter från pokerpartners, samtidigt som nedgången i betting och casino brutits. Vi har också vidtagit åtgärder för att öka omsättningen från turnkey-poker och förväntar oss effekt av dessa i slutet av året. Bland annat stärker vi affärsområdet turnkey för att få bättre effekt i försäljningen mot nya segment som landbaserade casinon och mediebolag.

Det åtgärdsprogram vi genomförde 2010 har varit framgångsrikt och vi har minskat rörelsekostnaderna väsentligt med bibehållen effektivitet och förmåga att leverera. Under 2011 kommer vi att lansera det nya lojalitetsprogram som vi informerat om tidigare. Jag är övertygad om att det kommer bli ett kraftfullt verktyg för våra partners att öka aktiviteten hos sina spelare. Dessutom planeras en större omarbetning av pokerklienten för att förhöja spelupplevelsen.

Vi är en stark leverantör av produkter och tjänster och står väl positionerade för lönsam tillväxt. Årets första kvartal var stabilt med god tillväxt inom poker för Stand Alone-partners och tydliga tecken på att betting och casino är på väg att återvända till tillväxt. Vårt tillfälliga problemområde turnkey-poker har vi redan börjat ta tag i och jag hyser inget tvivel om att trenden vänder uppåt, kanske redan i år.

Det har hänt mycket på pokermarknaden i vår. I mitten av april så stängde amerikanska federala myndigheter ned de största pokersajternas verksamhet i USA. Detta förändrar spelmarknaden i USA radikalt och stärker Entractions möjligheter till framgång när den amerikanska marknaden öppnar. Det är oklart vilken effekt de amerikanska myndigheternas tillslag har på dessa stora pokersajters verksamhet i Europa, men klart är att all rörelse gynnar Entraction och våra partners.

Peter Åström,
VD och koncernchef, Entraction

OM ENTRACTION

Entraction är en internationell koncern inom den digitala spelindustrin. Entraction erbjuder kompletta system för internetspel och driver ett av världens största pokernätverk. Bolaget erbjuder kunder mjukvaror för poker, betting, casino och bingo samt kringtjänster som webbdesign, spellicenser, drift, betalningslösningar, promotionverktyg och dygnetruntsupport till slutkunder. Spelverk-

samheten drivs av dotterbolag på Malta som är licensierade att marknadsföra och bedriva egen spelverksamhet samt även att leverera speltjänster till kunder i pokernätverket.

Entraction Holding AB är listat på First North Premier och har ca 6 000 aktieägare. Bolagets Certified Advisor är Remium AB. Läs mer på www.entraction.com.

VÄSENTLIGA HÄNDELSER UNDER PERIODEN

NYA AVTAL

Entraction har under det första kvartalet tecknat avtal med tre nya turnkey-partners samt avtalat att leverera pokermjukvara till ett nystartat spel nätverk i Kina.

VÄSENTLIGA HÄNDELSER EFTER PERIODEN

Det finns inga väsentliga händelser efter perioden att rapportera.

EKONOMISK UTVECKLING

Under första kvartalet har åtgärdsprogrammet som initierades under föregående år fått önskad effekt och rörelsekostnaderna minskade till 25,5 mkr för kvartalet (29,4). Den minskade nettoomsättningen i förhållande till samma period föregående år är främst hänförlig till en minskning av pokerintäkterna, medan royaltointäkterna har ökat liksom intäkterna från Casino och Betting.

OMSÄTTNING

Nettoomsättningen uppgick under första kvartalet till 82,7 mkr (98,8) en minskning med 16%. Samtliga intäkter i koncernen är i euro. Omräknat i euro, så var den faktiska minskningen i nettoomsättning för första kvartalet 6% jämfört med föregående år.

RESULTAT

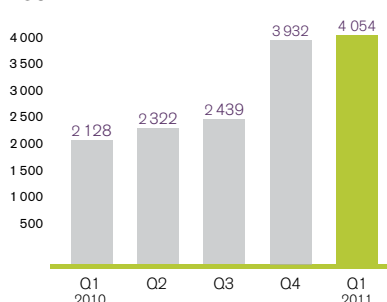
Rörelseresultatet, EBIT, för första kvartalet uppgick till 8,1 mkr (10,3). Valutakurseffekter har påverkat rörelseresultatet negativt med ca 2,9 mkr jämfört med föregående år. Resultat hänförligt till moderbolagets aktieägare uppgick för kvartalet till 7,8 mkr (10,7).

UTVECKLING ANTAL SPELARE

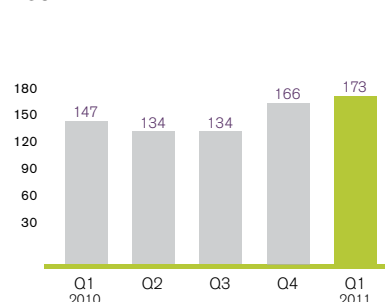
Antalet registrerade spelare uppgick till 4 053 970 (2 128 587) vid periodens slut, en ökning med 90%. Ökningen är främst hänförlig till flytten av Victor Chandlers spelare till Entractions pokernätverk.

Antalet aktiva spelare uppgick under kvartalet till 172 801 (146 665) en ökning med 18%.

ANTAL REGISTRERADE SPELARE TUSENTAL



ANTAL AKTIVA SPELARE TUSENTAL



SPELÖVERSKOTT, TURNKEY

Spelöverskottet för kvartalet uppgick till 94,0 mkr (114,3) en minskning med 18% jämfört med samma period föregående år. Minskningen beror på den negativa utvecklingen av euron samt att poker hos turnkey-kunder utvecklats svagt. Omräknat i euro minskade spelöverskottet med 8% för kvartalet.

Merparten av de bonusar som ges ut till spelare står Entractions kunder själva för, medan Entraction delar kostnader för vissa nätverksgemensamma bonusprogram och sponsring av pokerturneringar.

Kommissioner till kunder uppgick för kvartalet till 42,3 mkr (51,8), en minskning med 18%, vilket är en naturlig följd av att spelöverskottet minskat.

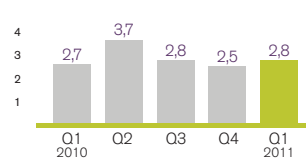
de är också mycket attraktivt för nya aktörer på spelmarknaden som landbaserade casinon och mediebolag. Dessutom kommer ett nytt lojalitetsprogram till spelare att påverka intäkterna från samtliga produkter inom turnkey positivt.

BETTING

Under första kvartalet uppgick spelöverskottet till 3,4 mkr (2,9), en ökning med 17%. Nettoomsättningen för kvartalet var i linje med samma kvartal föregående år och uppgick till 2,8 mkr (2,7). Omräknat i euro ökade nettoomsättningen för kvartalet med 15%.

Entractions riskhantering i betting är fortsatt framgångsrik och bettingmarginalen i det första kvartalet uppgick till 10,3% (9,6).

NETTOOMSÄTTNING BETTING MKR



POKER

Spelöverskottet under det första kvartalet uppgick till 72,2 mkr (91,4), en minskning med 21% jämfört med föregående år. Nettoomsättningen i poker för turnkey-kunder, dvs. rake med avdrag för bonusar, uppgick för kvartalet till 49,3 mkr (63,3) vilket är en minskning med 22%. Omräknat i euro

minskade omsättningen för kvartalet med 13%.

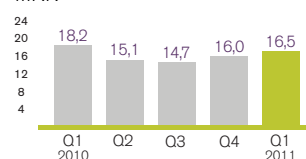
Den minskade pokeromsättningen beror delvis på att Entractions turnkey-partners till stor del består av mindre speloperatörer med mindre marknadsföringsresurser. Den ökade konkurrensen på pokermarknaden driver konsolidering vilket förväntas leda till färre, men starkare turnkey-partners i nätverket. Entractions turnkey-erbjudan-

CASINO

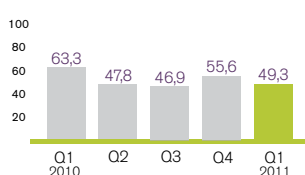
Spelöverskottet för det första kvartalet uppgick till 18,2 mkr (19,6) en minskning med 7% jämfört med föregående år. Nettoomsättningen för kvartalet uppgick till 16,5 mkr (18,2) en minskning med 9%. Omräknat i euro ökade omsättningen för kvartalet med 2%.

Entraction ser en mycket stor potential i casino och arbetar med att öka försäljningen av hela turnkey-produkten, inklusive casino.

NETTOOMSÄTTNING CASINO MKR



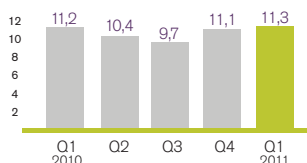
NETTOOMSÄTTNING POKER MKR



BINGO

Nettoomsättningen för kvartalet uppgick till 0,1 mkr (0,1).

NETTOOMSÄTTNING ROYALTY MKR



Ökningen är hänförlig både till organisk tillväxt och nya partners som lanserats i nätverket. Den nya partnern Victor Chandler lanserades i nätverket i december 2010, vilket både påverkat intäkterna positivt och gör Entraction till ett än mer attraktivt nätverk för stora speloperatörer.

ÖVRIGA INTÄKTER

Övriga intäkter består bl.a. av set-up fees för nya kunder, uttagsavgifter och valutaväxlingsavgifter i cashiern, samt intäkter i samband med European Masters of Poker (EMOP). Dessa intäkter uppgick under kvartalet till 2,7 mkr (3,3).

INVESTERINGAR

Investeringarna under första kvartalet uppgick till 2,9 mkr (6,0). Av dessa avsåg 2,6 mkr (5,0) investeringar i immateriella tillgångar främst i form av balanserade utvecklingskostnader och 0,3 mkr (1,0) avsåg materiella tillgångar hänförliga till investeringar i hårdvara.

KASSAFLÖDE OCH LIKVIDA MEDEL

Kassaflödet under första kvartalet uppgick till 13,4 mkr (-7,7).

Vid kvartalets utgång uppgick kassa och bank till 150,9 mkr (179,2) varav 16,0 mkr (14,1) var spärrade som säkerhet för medel som deponerats via kreditkort och till e-wallets. Spelaraskulden uppgick vid periodens slut till 103,1 mkr (124,1) vilket gör att koncernens egen kassa och bank (kassa och bank minus spelarskuld) uppgick till 47,8 mkr (55,1).

ROYALTY

Royalty är i sin helhet hänförligt till kunder som integrerat Entractions pokerprodukt med sin egen spelplattform. Royalty-intäkterna, som ger ett högt täckningsbidrag, uppgick till 11,3 mkr (11,2) för första kvartalet. Omräknat i euro ökade royaltyintäkterna för kvartalet med 13%.

SKATT

Skattekostnaden är beräknad enligt en schablon om ca 5% av resultatet från de maltesiska bolagen och uppgick under kvartalet till -0,3 mkr (-0,3). Moderbolaget Entraction Holding AB har ett ackumulerat skattemässigt underskott om ca 146 mkr. Detta har inte tagits upp till något värde i balansräkningen.

EGET KAPITAL

Eget kapital i koncernen uppgick till 69,3 mkr (90,0) motsvarande 6,69 kr/aktie (8,69).

PERSONAL

Antalet anställda i koncernen var vid periodens utgång 99 (119). Genomsnittligt antal anställda under perioden var 97 (121).

ENTRACTIONS AKTIE

Entraction är noterat på Nasdaq OMX First North Premier. Bolagets Certified Advisor är Remium AB. Entraction Holding AB hade 6 017 ägare per 31 mars 2011. Likviditeten i aktien är god och handel har skett samtliga dagar. Aktiekursen den 31 mars 2011 noterades till 43,70 kr, motsvarande ett marknadsvärde på bolaget om 453 mkr.

MODERBOLAGET

Moderbolaget Entraction Holding AB förvaltar aktierna i de underliggande bolagen och bedriver i övrigt ingen verksamhet. Resultatet för det första kvartalet uppgick till -0,6 mkr (-0,9).

TRANSAKTIONER MED NÄRSTÄENDE

Inga transaktioner med närstående har förekommit under kvartalet.

UTDELNING

Styrelsens förslag till årsstämman är att ingen utdelning ges för räkenskapsåret 2010.

REDOVISNINGSPRINCIPER OCH TILLÄGGSUPPLYSNINGAR

Samtliga siffror avser koncernen om inte annat anges. Jämförelser i delårsrapporten har, om inte annat angetts, skett med motsvarande period verksamhetsåret 2010. För poker nettoredovisas omsättningen som rake med avdrag för bonusar m.m. För casino, betting och bingo nettoredovisas omsättningen som skillnaden mellan gjorda insatser och utbetalda vinster samt med avdrag för utbetalda bonusar. Royalty är den månatliga licensavgift kunder med en integrerad lösning till Entractions nätverk betalar. Royaltyn är baserad på den omsättning som de integrerade kundernas spelare genererar.

Delårsrapporten har upprättats i enlighet med IAS 34 Delårsrapportering samt tillämpliga regler i Årsredovisningslagen. Redovisningsprinciper som tillämpas för koncernen och moderbolaget överensstämmer, om inte annat anges nedan, med de redovisningsprinciper som användes vid upprättandet av den senaste årsredovisningen som finns tillgänglig på www.entraction.com eller på huvudkontoret i Stockholm.

RISK OCH OSÄKERHETSFAKTORER

Koncernens väsentliga risk- och osäkerhetsfaktorer är främst av legal och politisk karaktär. Entraction-gruppen är beroende av rättsläget för spelindustrin framför allt inom EU där majoriteten av kundernas spelare är aktiva. Koncernen erbjuder f.n. inga tjänster till spelare i USA.

Koncernens resultat är exponerat för valutakursförändringar främst emot euron. Samtliga intäkter och direkta kostnader är i euro. Då bolagets funktionella valuta är SEK påverkas resultat och eget kapital av valutakursförändringar när de utländska dotterbolagens resultat respektive tillgångar och skulder räknas om till svenska kronor. Ingen terminssäkring för dessa fluktuationer har gjorts.

**KONCERNENS RESULTATRÄKNING
I SAMMANDRAG**

TKR	Q1 2011	Q1 2010	HELÅR 2010
Nettoomsättning	82 659	98 795	340 777
Direkta kostnader spelverksamhet	-45 870	-55 926	-190 731
Bruttovinst	36 789	42 869	150 046
Personalkostnader	-12 406	-15 486	-63 026
Övriga externa kostnader	-13 080	-13 888	-53 062
Avskrivningar	-3 202	-3 154	-13 772
Rörelseresultat	8 101	10 341	20 186
Finansiella poster	27	645	1 116
Resultat före skatt	8 128	10 986	21 302
Inkomstskatt	-292	-320	-367
Periodens resultat	7 836	10 666	20 935
Resultat per aktie, räknat på resultat hänförligt till moderföretagets aktieägare under perioden			
Resultat per aktie före utspädning (kr)	0,76	1,03	2,02
Resultat per aktie efter utspädning (kr)	0,76	1,03	2,02
Antal aktier			
Genomsnittligt antal aktier, före utspädning (tusental)	10 362	10 362	10 362
Genomsnittligt antal aktier, efter utspädning (tusental) ¹⁾	10 362	10 362	10 362

1) Det finns inga utestående teckningsoptioner sedan november 2009.

RAPPORT ÖVER TOTALRESULTAT

TKR	Q1 2011	Q1 2010	HELÅR 2010
Periodens resultat	7 836	10 666	20 935
Övrigt totalresultat			
Valutakursdifferenser	-161	-3 412	-6 628
Övrigt totalresultat för perioden, netto efter skatt	-161	-3 412	-6 628
Summa totalresultat för perioden	7 675	7 254	14 307
Summa totalresultat hänförligt till:			
Moderföretagets aktieägare	7 675	7 254	14 307
Minoritetsintresse	0	0	0

KONCERNENS BALANSRÄKNING I SAMMANDRAG TKR	31 MAR 2011	31 MAR 2010	31 DEC 2010
TILLGÅNGAR			
Immateriella anläggningstillgångar ⁽¹⁾	37 667	31 740	37 700
Materiella anläggningstillgångar	3 211	6 479	3 473
Övriga anläggningstillgångar	621	327	625
Summa anläggningstillgångar	41 499	38 546	41 798
Kortfristiga fordringar	28 804	46 911	45 969
Kortfristiga placeringar	52	124	74
Kassa och bank	150 936	179 198	138 105
Summa omsättningstillgångar	179 792	226 233	184 148
Summa tillgångar	221 291	264 779	225 946
EGET KAPITAL OCH SKULDER			
Eget kapital ⁽²⁾	69 297	90 007	61 622
Långfristiga skulder/avsättningar ⁽²⁾	0	274	27
Spelarskuld	103 141	124 092	106 421
Övriga kortfristiga skulder ⁽²⁾	48 853	50 406	57 876
Summa skulder	151 994	174 772	164 324
Summa eget kapital och skulder	221 291	264 779	225 946
Antal aktier (tusental)	10 362	10 362	10 362
Eget kapital/aktie (kr)	6,69	8,69	5,95

1) Varav Goodwill 6 264 tkr (6 319).

2) Varav räntebärande skulder 0 (0).

FÖRÄNDRING I EGET KAPITAL TKR	Q1 2011	Q1 2010	HELÅR 2010
Ingående balans	61 622	82 753	82 753
Inlösen av aktier	0	0	-35 438
Summa totalresultat för perioden	7 675	7 254	14 307
Utgående balans	69 297	90 007	61 622

KONCERNENS KASSAFLÖDEANALYS I SAMMANDRAG (KVARVARANDE OCH AVVECKLAD VERKSAMHET) TKR	Q1 2011	Q1 2010	HELÅR 2010
Kassaflöde från verksamheten före förändring av rörelsekapital	8 311	12 127	35 031
Förändring rörelsekapital	7 821	-20 490	-33 826
Kassaflöde från den löpande verksamheten före förändring av spärrade medel	16 132	-8 363	1 205
Förändring av spärrade medel	241	6 585	4 502
Kassaflöde från den löpande verksamheten	16 373	-1 778	5 707
Kassaflöde från investeringsverksamheten	-2 943	-5 964	-19 159
Kassaflöde från finansieringsverksamheten	0	0	-35 438
Periodens kassaflöde	13 430	-7 742	-48 890
Likvida medel vid periodens början	121 901	175 858	175 858
Periodens kassaflöde	13 430	-7 742	-48 890
Kursdifferens i likvida medel	-358	-3 039	-5 067
Likvida medel vid periodens slut	134 973	165 077	121 901
Spärrade medel	15 963	14 121	16 204
Kassa och bank	150 936	179 198	138 105

SPELVERKSAMHETEN TKR	Q1 2011	Q1 2010	HELÅR 2010
Spelöverskott poker	72 248	91 375	316 362
Återbetalningar i form av bonusar m.m.	-22 986	-28 081	-102 738
Nettoomsättning poker	49 262	63 294	213 624
Spelöverskott betting	3 417	2 941	12 316
Återbetalningar i form av bonusar m.m.	-644	-228	-622
Nettoomsättning betting	2 773	2 713	11 694
Spelöverskott casino	18 203	19 612	70 645
Återbetalningar i form av bonusar m.m.	-1 696	-1 431	-6 629
Nettoomsättning casino	16 507	18 181	64 016
Spelöverskott bingo	85	379	730
Återbetalningar i form av bonusar m.m.	-3	-243	-314
Nettoomsättning bingo	82	136	416
Summa spelöverskott enligt ovan	93 953	114 307	400 053
Summa återbetalningar enligt ovan	-25 330	-29 983	-110 303
Royalty	11 287	11 188	42 318
Övriga intäkter	2 749	3 283	8 709
NETTOOMSÄTTNING KONCERNEN	82 659	98 795	340 777
Kommissioner till kunder	-42 267	-51 810	-176 305
Licensavgifter till spelleverantörer	-2 947	-2 889	-10 776
Spellicenser och spelskatter	-384	-899	-2 560
Övriga spelkostnader	-272	-328	-1 090
SUMMA DIREKTA KOSTNADER SPELVERKSAMHET	-45 870	-55 926	-190 731
BRUTTOVINST	36 789	42 869	150 046
SPELVERKSAMHETEN, EURO TEUR	Q1 2011	Q1 2010	HELÅR 2010
Poker	5 555	6 365	22 390
Betting	313	273	1 226
Casino	1 861	1 828	6 709
Bingo	9	14	43
Royalty	1 273	1 125	4 435
Övriga intäkter	310	330	913
Nettoomsättning koncernen	9 321	9 935	35 716
Summa direkta kostnader spelverksamhet	-5 172	-5 624	-19 993
Bruttovinst	4 148	4 311	15 723

FINANSIELL SAMMANFATTNING, KONCERNEN

TKR	Q1 2011	HELÅR 2010	Q4 2010	Q3 2010	Q2 2010	Q1 2010	HELÅR 2009	Q4 2009	Q3 2009	Q2 2009
Nettoomsättning	82 659	340 777	86 561	76 976	78 445	98 795	435 364	108 714	98 818	106 761
Rörelseresultat	8 101	20 186	11 576	-5 113	3 383	10 341	51 980	12 026	12 635	11 022
Periodens resultat	7 836	20 935	11 990	-5 415	3 694	10 666	79 358	12 434	12 150	38 894
Spelöverskott	93 953	400 053	101 952	90 562	93 233	114 307	526 069	130 235	119 991	127 396
Avkastning på eget kapital (%)	12,0	29,1	21,2	-7,5	4,1	12,4	107,6	14,2	13,7	46,9
Soliditet (%)	31,3	27,1	27,1	24,3	36,0	34,0	29,5	29,5	32,9	29,3
Eget kapital/aktie (kr)	6,69	5,95	5,95	4,80	8,91	8,69	7,99	7,99	8,90	8,19
Resultat per aktie (kr)	0,76	2,02	1,16	-0,52	0,36	1,03	7,04	1,20	1,18	3,10
Bruttomarginal (%)	44,5	44,0	43,6	43,9	45,4	43,4	41,6	42,0	40,8	41,0
Rörelsemarginal (%)	9,8	5,9	13,4	-6,6	4,3	10,5	11,9	11,1	12,8	10,3
Vinstmarginal (%)	9,5	6,1	13,9	-7,0	4,7	10,8	18,2	11,4	12,3	36,4
Kassaflöde från den löpande verksamheten	16 373	5 707	12 113	-1 507	306	-1 778	72 591	30 147	-3 393	12 064
Kassa och bank	150 936	138 105	138 105	133 953	176 595	179 198	196 564	196 564	196 266	210 528
Medelantal anställda	97	118	113	119	120	121	110	110	107	104
Omsättning per anställd	852	2 888	766	647	654	816	3 958	988	924	1 027
Rörelseresultat per anställd	84	171	102	-43	28	85	473	109	118	106
Börskurs vid periodens slut (kr)	43,70	25,50	25,50	21,90	30,10	50,25	62,00	62,00	58,75	42,70
Börsvärde vid periodens slut	452 819	264 231	264 231	226 928	311 896	520 691	642 444	642 444	608 768	442 457

MODERBOLAGETS RESULTATRÄKNING I SAMMANDRAG	Q1	Q1	HELÅR
TKR	2011	2010	2010
Nettoomsättning	4 695	4 600	23 386
Övriga rörelseintäkter	2	0	4 625
Personalkostnader	-2 458	-2 830	-13 229
Övriga externa kostnader	-2 644	-2 607	-11 999
Avskrivningar	0	0	0
Rörelseresultat	-405	-837	2 783
Finansiella poster	-236	-52	-330 966 ⁽¹⁾
Resultat före skatt	-641	-889	-328 183
Inkomstskatt	0	0	0
Periodens resultat	-641	-889	-328 183

1) I huvudsak nedskrivningar av aktier i Entraction Solutions AB till balansdagens börsvärde.

RAPPORT ÖVER TOTALRESULTAT	Q1	Q1	HELÅR
TKR	2011	2010	2010
Periodens resultat	-641	-889	-328 183
Övrigt totalresultat för perioden	0	0	0
Summa totalresultat för perioden	-641	-889	-328 183

MODERBOLAGETS BALANSRÄKNING I SAMMANDRAG	31 MAR	31 MAR	31 DEC
TKR	2011	2010	2010
TILLGÅNGAR			
Finansiella anläggningstillgångar	312 031	642 571	312 031
Summa anläggningstillgångar	312 031	642 571	312 031
Kortfristiga fordringar	3 349	2 462	3 675
Kortfristiga placeringar	52	124	74
Kassa och bank	3 163	2 743	2 845
Summa omsättningstillgångar	6 564	5 329	6 594
Summa tillgångar	318 595	647 900	318 625
EGET KAPITAL OCH SKULDER			
Eget kapital	206 319	569 268	206 960
Långfristiga skulder/avsättningar	101 043	70 459	101 043
Kortfristiga skulder	11 233	8 173	10 622
Summa skulder	112 276	78 632	111 665
Summa eget kapital och skulder	318 595	647 900	318 625

Stockholm den 5 maj 2011

BÖRJE FORS
Styrelseordförande

HENRIK KVICK

PETER ÅSTRÖM
Verkställande direktör

JON JONSSON

RICHARD TOUR

Denna rapport har inte varit föremål för granskning av bolagets revisorer.

DEFINITIONER

AKTIV SPELARE

Varje unik spelare som under perioden (de senaste 90 dagarna) har satsat pengar i poker, betting, casino, bingo eller deltagit i en tävling där insats i form av bonuspoäng krävs.

AVKASTNING PÅ EGET KAPITAL

Nettoresultat efter skatt dividerat med genomsnittligt eget kapital.

BETTINGMARGINAL

Spelöverskott i förhållande till totala insatser i betting.

BRUTTOMARGINAL

Resultat efter direkta kostnader för spelverksamhet i relation till nettoomsättningen.

DIREKTA KOSTNADER SPELVERKSAMHET

Kostnader för spelverksamheten direkt hänförliga till motsvarande intäkter.

EGET KAPITAL PER AKTIE

Eget kapital i förhållande till antalet aktier i slutet av perioden.

GENOMSNISSLIGT ANTAL AKTIER

Genomsnittet av antalet aktier under perioden, justerat för ev. split, fondemission eller utspädning.

INTEGRERAD LÖSNING

En kund med integrerad lösning köper access till pokernätverket och medföljande administrationsverktyg samt licensierar poker och betting-mjukvara.

LIKVIDA MEDEL

Kassa och bank exklusive spärrade medel.

NETTOOMSÄTTNING

Nettointäkter från samtliga spelverksamheter hos turnkey-kunder till Entraction, royaltyintäkter från externa kunder som har en integrerad lösning samt övriga intäkter med avdrag för direkta rabatter till spelare i form av bonusar, VIP-poäng och turnerings-sponsring.

NETTOOMSÄTTNING PER AKTIE

Nettoomsättning i förhållande till genomsnittligt antal aktier.

NETTOOMSÄTTNING PER ANSTÄLLD

Nettoomsättning i förhållande till medelantal anställda.

RAKE

Andel av potten som speloperatören tar som avgift för spelet i poker.

REGISTRERAD SPELARE

Spelare som har registrerat ett användarnamn i nätverket.

RESULTAT PER AKTIE

Resultat efter skatt hänförligt till moderföretagets aktieägare i relation till genomsnittligt antal aktier.

ROYALTY

Den licensavgift kunder med en integrerad lösning betalar.

RÖRELSEMARGINAL

Rörelseresultat i förhållande till nettoomsättningen.

RÖRELSERESULTAT PER ANSTÄLLD

Rörelseresultat i förhållande till medelantalet anställda.

SOLIDITET

Eget kapital inkl. minoritet i förhållande till balansomslutning.

SPELÖVERSKOTT

Nettot av satsat belopp och vinstutbetalningar i betting, bingo och casino samt rake från turnkey-poker.

TURNKEY-LÖSNING

Ger kunden tillgång till bolagets spelportfölj samt en komplett uppsättning kringtjänster som betalningslösningar, promotions-verktyg, kundsupport, drift, webbdesign samt spellicenser. Kunden ansvarar endast för marknadsföring och kundanskaffning.

VINSTMARGINAL

Periodens resultat i förhållande till nettoomsättningen.

KONTAKTA OSS

PETER ÅSTRÖM, VD
Tel: 08-564 884 60,
E-post: peter.astrom@entracton.com

BRITT-MARIE BOIJE, FINANSCHIEF
Tel: 08-564 884 60
E-post: britt-marie.boije@entracton.com

PIA ROSIN, INFORMATIONSCHEF
Tel: 070-753 22 46
E-post: pia.rosin@entracton.com

KALENDARIUM

12 MAJ 2011
Årsstämma

25 AUGUSTI 2011
Delårsrapport januari–juni 2011

10 NOVEMBER 2011
Delårsrapport januari–september 2011

23 FEBRUARI 2012
Bokslutskommuniké 2011