

ÍSAFJARÐARBÆR



Ársreikningur 2010

Áritun bæjarstjórnar og bæjarstjóra Ísafjarðarbæjar.

Áritun bæjarstjórnar Ísafjarðarbæjar.

Bæjarstjórn Ísafjarðarbæjar staðfestir hér með undirritun sinni ársreikning Ísafjarðarbæjar, aðalsjóðs í A-hluta, annarra sjóða í A-hluta og sjóða í B-hluta; hafnarsjóðs, vatnsveitu, dvalar- og hjúkrunarheimilis, fráveitu, Funa og Fasteigna Ísafjarðarbæjar ehf., fyrir árið 2010.

Ísafirði, 19. maí 2011.

Anna Kara Jónsdóttir

Þröstur A. Guðjónsson

Lína Þröng Tórgunn

Guðný Stefanna Stefán.

Þórunn Þórunn

Albertína Fr. Elgárd.

Guðrún Sveinardóttir

Tristinn Hafþórsson

Þórunn H. H.

Áritun bæjarstjóra.

Daníel Jakobsson

Ísafirði, 19. maí 2011.

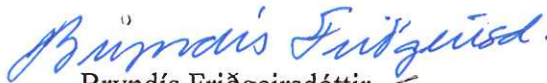
Daníel Jakobsson, bæjarstjóri.

Áritun skoðunarmanna


Áritun skoðunarmanna

Við undirrituð, kjörnir skoðunarmenn Ísafjarðarbæjar, höfum farið yfir ársreikning fyrir árið 2010 og leggjum til að hann verði samþykktur.

Ísafirði, 19.mái 2011



Bryndís Friðgeirsdóttir



Steinhör Bjarni Kristjánsson

Áritun óháðs endurskoðanda

Til bæjarstjórnar Ísafjarðarbæjar.

Við höfum endurskoðað meðfylgjandi ársreikning Ísafjarðarbæjar fyrir árið 2010. Ársreikningurinn hefur að geyma samandreginn ársreikning bæjarfélagsins, ársreikning fyrir A hluta starfsemi, aðalsjóð, eignasjóð og þjónustumiðstöð og B hluta starfsemi, hafnarsjóð, vatnsveitu, dvalar- og hjúkrunarheimilið Hlíf, fráveitu, sorpeyðingarstöðina Funa og Fasteignir Ísafjarðarbæjar ehf. Ársreikningurinn samanstendur af áritun bæjarstjórnar, rekstrarreikningum, efnahagsreikningum, yfirlitum um sjóðstreymi, upplýsingar um mikilvægar reikningsskilaaðferðir og aðrar skýringar.

Ábyrgð bæjarstjórnar á ársreikningnum

Bæjarstjórn Ísafjarðrabæjar er ábyrg fyrir gerð og framsetningu ársreikningsins í samræmi við lög um ársreikninga. Samkvæmt því ber þeim að skipuleggja, innleiða og viðhalda innra eftirliti sem varðar gerð og framsetningu ársreiknings, þannig að hann sé í meginatriðum án verulegra annmarka, hvort sem er vegna sviksemi eða mistaka. Ábyrgð bæjarstjórnar nær einnig til þess að beitt sé viðeigandi reikningsskilaaðferðum og reikningshaldslegu mati miðað við aðstæður.

Ábyrgð endurskoðanda

Ábyrgð okkar felst í því áliti sem við látum í ljós á ársreikningnum á grundvelli endurskoðunarinnar. Endurskoðað var í samræmi við alþjóðlega endurskoðunarstaðla. Samkvæmt þeim ber okkur að fara eftir settum siðareglum, skipuleggja og haga endurskoðuninni þannig að nægjanleg víska fái um að ársreikningurinn sé án verulegra annmarka.

Endurskoðun felur í sér aðgerðir til staðfestingar á fjárhæðum og skýringum í ársreikningnum. Val endurskoðunaraðgerða byggir á faglegu mati endurskoðandans, meðal annars á þeirri hættu að verulegir annmarkar séu á ársreikningnum, hvort sem er af völdum sviksemi eða mistaka. Við áhættumatið er tekið tillit til þess innra eftirlits sveitarfélagsins sem varðar gerð og framsetningu ársreikningsins, til þess að skipuleggja viðeigandi endurskoðunaraðgerðir, en ekki til þess að gefa álit á virkni innra eftirlits fyrirtækisins. Endurskoðun felur einnig í sér mat á þeim reikningsskilaaðferðum og matsaðferðum sem stjórnendur nota við gerð ársreikningsins sem og mat á framsetningu hans í heild.

Við teljum að við endurskoðunina höfum við aflað nægilegra og viðeigandi gagna til að byggja álit okkar á.

Álit


Það er álit okkar að ársreikningurinn gefi glögga mynd af afkomu bæjarsjóðs Ísafjarðar og stofnana hans á árinu 2010, efnahag 31. desember 2010 og breytingu á handbæru fé á árinu 2010, í samræmi við lög um ársreikninga.

Ábending

Án þess að gera fyrirvara við álit okkar viljum við vekja athygli á þeim óvenjulegu aðstæðum sem hafa skapast á fjármálamarkaði og þá almennu óvissu sem nú ríkir um áframhaldandi rekstur félaga landsins. Ekki er fyrirséð hvaða áhrif fjármálakreppan mun hafa á rekstur og stöðu sveitarfélagsins.

Ísafirði, 19. maí 2011

Endurskoðun Vestfjarða ehf.



Guðmundur E. Kjartansson
endurskoðandi

Meginniðurstöður ársreiknings 2010

Ársreikningur 2010 sem hér birtist er skiptur niður í þrjá kafla; yfirlit og samstæðureikningur, rekstrar- og efnahagsreikningur og sjóðsstreymi sjóða í A hluta og sjóða í B hluta, sundurliðun rekstrar deilda og sjóða í A hluta og sjóða í B hluta.

Uppgjör ársins 2010 er samkvæmt fyrirmynd í auglýsingu um reikningsskil sveitarfélaga nr. 790/2001. Rekstrareiningum er skipt í A hluta og B hluta þar sem í A hluta er aðalsjóður sveitarfélagsins auk annarra stofnana og sjóða sem fjármagnaðir eru að hluta eða að öllu leyti af skatttekjum. Í B hluta eru stofnanir og fyrirtæki sveitarfélagsins sem eru að hálfu eða í meirihluta í eigu sveitarfélagsins en eru rekin sem fjárhagslega sjálfstæðar einingar.

Í samstæðureikningi kemur fram yfirlit rekstrar borið saman við fjárhagsáætlun, efnahagsreikningur og sjóðsstreymi.

Heildarrekstrartekjur bæjarsjóðs og stofnana hans á árinu 2010 voru 2.729 millj.kr. og rekstrargjöld fyrir fjármagnsliði 2.547 millj.kr., ef frá eru talin innri viðskipti. Afkoma af reglulegri starfsemi var jákvæð um 182 millj.kr., afskriftir 233 mkr., þar af 53 millj.kr aukaafskrift vegna lokunar Funa. Afkoma fjármagnsliða mun betri en í fyrra, gjöldin voru 98 millj.kr. umfram tekjur og tapið því 150 millj.kr. eftir fjármagnsliði. Verðbólgan hefur farið minnkandi og krónan styrktist, þannig að niðurstaða fjármagnsliða var tiltölulega góð miðað við skuldsetningu. Þá var hlutafé afskrifað um 20 millj.kr. og var það fall sparissjóðanna sem olli því að mestu.

Afkoma aðalsjóðs og stofnana í A hluta er neikvæð um 58 millj.kr. fyrir fjármagnsliði og um 67 millj.kr. eftir fjármagnsliði.

Afkoma sjóða í B hluta er jákvæð um 6 millj.kr. fyrir fjármagnsliði, en neikvæð um 83 millj.kr. eftir fjármagnsliði.

Heildarveltufjármunir í árslok 2010 voru um 416 millj.kr. að frádregnum kröfum á eigin fyrirtæki. Heildarfastafjármunir voru um 5.368 millj.kr. í árslok 2010. Á árinu var gert verðmat á lóðum og lendum og það sett inn í efnahaginn og bætti það fastafjármuni og eigið fé sveitarfélagsins verulega, eða um 788 mkr. Rekstur sorpbrennslunar var lagður niður og í kjölfarið afskrifaður vélbúnaður og hitavatnsleiðsla. Skuldir alls, skammtíma- og langtímaskuldir, voru um 4.189 millj.kr. að frádregnum kröfum á eignarsjóð og á eigin fyrirtæki. Áfallnar lífeyrisskuldbindingar voru 946 millj.kr. í árslok 2010 og eigið fé 754 millj.kr.

Ísafirði, 28. apríl 2011.

Daníel Jakobsson, bæjarstjóri.
Jón Halldór Oddsson, fjármálastjóri.

Rekstrarreikningur ársins 2010

Reikningur

	Sjóðir í A-hluta			Sjóðir B-hluta			Samstæða alls		
	Reikningur 2010 þús. kr.	Endurskoðu 2010 þús. kr.	Reikningur 2009 þús. kr.	Reikningur 2010 þús. kr.	Endurskoðu 2010 þús. kr.	Reikningur 2009 þús. kr.	Reikningur 2010 þús. kr.	Endurskoðu 2010 þús. kr.	Reikningur 2009 þús. kr.
Tekjur:									
Skatttekjur án framlags jöfnunarsjóðs	1.436.128	1.418.400	1.394.759	0	0	0	1.436.128	1.418.400	1.394.759
Framlag jöfnunarsjóðs sveitarfélaga	510.882	480.443	531.319	0	0	0	510.882	480.443	531.319
Aðrar tekjur	341.114	341.614	1.129.388	599.618	576.853	585.836	1.099.789	771.170	1.834.561
Tekjur alls	2.288.124	2.240.457	3.055.466	599.618	576.853	585.836	3.046.799	2.670.013	3.760.639
Gjöld:									
Laun og launatengd gjöld	1.349.621	1.321.598	1.302.217	147.384	141.861	165.747	1.497.004	1.463.459	1.467.964
Breyting lífeyrisskuldbindinga	24.473	24.138	94.685	0	0	0	24.473	24.138	94.685
Annar rekstrarkostnaður	869.689	796.990	1.558.602	314.838	310.657	291.823	1.343.585	960.351	1.969.761
Rekstrargjöld af reglul. starfsemi	2.243.783	2.142.726	2.955.504	462.222	452.519	457.569	2.865.062	2.447.948	3.532.410
Rek.niðurst. af reglulegri starfs.	44.341	97.731	99.962	137.396	124.334	128.267	181.737	222.065	228.229
Aðrar tekjur(+) og gjöld(-):									
Afskriftir	-101.988	-97.614	-89.104	-131.743	-78.143	-80.026	-233.731	-175.757	-169.129
Óvenjulegir liðir	0	0	0	0	0	0	0	0	0
Rekstrarniðurst. fyrir fjármagnsliði	-57.647	117	10.859	5.653	46.191	48.241	-51.994	46.308	59.099
Fjármunatekjur og fjármagnsgjöld	-9.229	-1.760	-254.796	-89.076	-95.327	-207.537	-98.304	-97.087	-462.334
Rekstrarniðurstaða	-66.876	-1.643	-243.938	-83.423	-49.136	-159.297	-150.299	-50.779	-403.234

Rekstraryfirlit Ísafjarðarbæjar
2010 Samanburðarár: 2010

29. apríl 2011

Ísafjarðarbær

Bls. 1

Athugið að allar upphæðir eru í þúsunum króna

Rekstraruppl.: Rekstrarreikningur dags: 31.12.10

jho

M.fl.	Heiti	Heildar tekjur	Skatttekjur	Framlag Jöfn.sjóðs	Aðrar tekjur	Laun og launat.gj.	Br. lífeyris skuldb.	Annar rek. kostnaður	Afskriftir	Skattar og opinb.gj.	Samtals gjöld	Fjárm.gj. og tekjur	Niðurstöðu ársins	% af samanb.	Endurskoð áætlun
Aðalsjóður															
00	Skatttekjur	1.947.010	1.436.128	510.882	0	0	0	0	0	0	0	0	1.947.010	102,54	1.898.843
02	Félagsþjónusta	28.960	0	0	28.960	-60.543	0	-91.755	0	0	-152.298	0	-123.338	107,12	-115.137
03	Heilbrigðismál	0	0	0	0	0	0	0	0	0	0	0	0	0,00	0
04	Fræðslumál	99.339	0	0	99.339	-801.810	0	-252.953	0	-2.289	-1.057.052	0	-957.713	103,35	-926.693
05	Menningarmál	25.128	0	0	25.128	-42.801	0	-64.840	0	-280	-107.921	0	-82.792	103,38	-80.084
06	Æskulýðs- og íþróttamál	77.849	0	0	77.849	-121.806	0	-208.901	0	-1.016	-331.723	0	-253.874	105,94	-239.636
07	Brunamál og almannavarnir	26.465	0	0	26.465	-51.886	0	-15.854	0	-368	-68.108	0	-41.643	99,79	-41.731
08	Hreinlætismál	104.064	0	0	104.064	0	0	-127.598	0	0	-127.598	0	-23.534	331,04	-7.109
09	Skipulags- og byggingarmál	32.902	0	0	32.902	-20.405	0	-17.454	0	-157	-38.016	0	-5.114	127,59	-4.008
10	Umferðar- og öryggismál	7.778	0	0	7.778	0	0	-161.705	0	-203	-161.908	0	-154.130	106,11	-145.255
11	Umhverfismál	888	0	0	888	-12.035	0	-39.318	0	-314	-51.667	0	-50.779	126,45	-40.159
13	Atvinnumál	8.882	0	0	8.882	-11.012	0	-25.033	0	-139	-36.184	0	-27.302	115,64	-23.610
20	Framlög	0	0	0	0	0	0	-50.026	0	0	-50.026	0	-50.026	100,00	-50.026
21	Sameiginlegur kostnaður	41.191	0	0	41.191	-151.619	-24.473	-101.364	0	-539	-277.995	0	-236.804	116,68	-202.953
27	Óvenjulegir liðir	0	0	0	0	0	0	0	0	0	0	0	0	0,00	0
28	Fjármunatekjur og fjármagnsgjö	-20.040	0	0	-20.040	0	0	-4.050	0	-2.690	-6.740	67.133	40.353	235,13	17.162
	Aðalsjóður alls	2.380.417	1.436.128	510.882	433.407	-1.273.918	-24.473	-1.160.852	0	-7.995	-2.467.238	67.133	-19.688	-49,71	39.603
Aðrir sjóðir í A-hluta															
31	Eignasjóður, rekstur	241.938	0	0	241.938	-6.090	0	-88.274	-96.465	-24.514	-215.343	-72.718	-46.124	153,55	-30.039
33	Þjónustumiðstöð, rekstur	113.216	0	0	113.216	-69.612	0	-33.266	-5.523	-2.236	-110.637	-3.643	-1.064	9,49	-11.208
	Aðrir sjóðir í A-hluta alls	355.154	0	0	355.154	-75.703	0	-121.540	-101.988	-26.750	-325.981	-76.361	-47.188	114,40	-41.247
	Milliviðskipti	-447.448			-447.448			447.448			447.448				
	Rekstur sveitarsjóðs alls	2.288.124	1.436.128	510.882	341.114	-1.349.621	-24.473	-834.944	-101.988	-34.745	-2.345.771	-9.229	-66.876	4.069,37	-1.643
Sjóðir í B-hluta															
41	Hafnarsjóður, rekstur	120.418	0	0	120.418	-36.473	0	-46.918	-15.694	-1.835	-100.920	-8.029	11.469	136,20	8.421
43	Vatnsveita, rekstur	74.942	0	0	74.942	0	0	-55.342	-10.921	-1.128	-67.391	63	7.614	48,44	15.717
53	Hlíf, rekstur	85.788	0	0	85.788	-50.575	0	-44.685	-9.836	-4.257	-109.352	-15.004	-38.569	112,74	-34.211
57	Fasteignir Ísafjarðarbæjar ehf.	118.333	0	0	118.333	-18.193	0	-40.029	-21.922	-14.074	-94.218	-55.992	-31.877	82,02	-38.866
61	Fráveita, rekstur	61.550	0	0	61.550	0	0	-43.723	-5.493	-136	-49.351	-7.232	4.967	72,07	6.892
63	Funi, rekstur	138.587	0	0	138.587	-42.143	0	-61.602	-67.877	-1.111	-172.733	-2.881	-37.027	522,33	-7.089
	Sjóðir í B-hluta alls	599.618	0	0	599.618	-147.384	0	-292.298	-131.743	-22.541	-593.965	-89.076	-83.423	169,78	-49.136
	Milliviðskipti	-159.058			-159.058			159.058			159.058				
	Ísafjarðarbær alls	2.728.683	1.436.128	510.882	781.673	-1.497.004	-24.473	-968.184	-233.731	-57.286	-2.780.678	-98.304	-150.299	295,99	-50.779

Efnahagsreikningur 31.12. 2010

Allar upphæðir eru í þús. króna	Ský	2010		2010	2009		2009
		A hluti	B hluti	Samstæða	A hluti	B hluti	Samstæða
Eignir							
Fastafjármunir							
Varanlegir fastafjármunir							
Fasteignir		2.521.120	934.212	3.455.332	1.794.862	1.025.357	2.820.220
Veitukerfi, hafnarmannvirki		283.106	871.796	1.154.902	243.664	891.168	1.134.831
Vélar, áhöld og tæki		180.970	27.474	208.444	195.643	30.747	226.390
Framkvæmdir ársins		0	0	0	0	0	0
Varanlegir rekstrarfjárm. alls		2.985.196	1.833.482	4.818.678	2.234.169	1.947.272	4.181.441
Áhættufjármunir og langtímakr							
Eignarhluti í félögum		526.959	0	526.960	546.799	0	546.799
Langtímakröfur		23.769	0	23.769	52.800	0	52.800
Langtímakröfur á eigin fyrirt.		246.282	0	0	280.593	0	0
Næsta árs afb. langtímakrafna		-46.117	0	-1.551	-30.906	0	-30.906
Áhættufjárm. og langt.kr. alls		750.893	0	549.178	849.286	0	568.693
Fastafjármunir alls		3.736.089	1.833.482	5.367.855	3.083.456	1.947.272	4.750.135
Veltufjármunir							
Skammtímaskröfur							
Óinnheimtar tekjur		201.028	0	201.028	204.370	5.466	209.836
Næstaárs afborgun langtímakr.		46.117	0	1.551	30.906	0	30.906
Viðskiptakröfur á eigin fyrirt.		484.942	54.279	0	522.669	29.415	0
Aðrar skammtímaskröfur		178.513	59.056	237.569	50.193	64.990	115.184
Skammtímaskröfur alls		910.600	113.335	440.148	808.139	99.871	355.926
Handbært fé		73.870	7.261	81.131	76.941	689	77.630
Veltufjármunir alls		984.471	120.596	521.279	885.080	100.560	433.556
Eignir alls		4.720.560	1.954.078	5.889.134	3.968.535	2.047.832	5.183.690
Skuldir og eigið fé							
Eigið fé							
Eigið fé		560.791	-444.922	115.869	804.729	-285.626	519.103
Rekstrarniðurstaða ársins		-66.876	-83.423	-150.299	-243.938	-159.297	-403.234
Lóðir og lendur í efnahag		788.725	0	788.725	0	0	0
Eigiðfé alls		1.282.640	-528.345	754.295	560.791	-444.922	115.869
Biðreikningar		0	0	0	0	0	0
Skuldir							
Skuldbindingar							
Lífeyrisskuldbindingar		946.149	0	946.149	921.676	0	921.676
Aðrar skuldbindingar		0	0	0	0	0	0
Skuldbindingar alls		946.149		946.149	921.676		921.676
Langtímaskuldir							
Skuldir við lánastofnanir		2.216.560	1.679.506	3.896.065	2.302.636	1.618.022	3.920.658
Næsta árs afb. langtímaskulda		-246.164	-68.574	-314.737	-226.737	-76.023	-302.760
Skuldir við eigin fyrirtæki		0	246.282	0	0	280.593	0
Langtímaskuldir alls		1.970.396	1.857.214	3.581.328	2.075.899	1.822.591	3.617.898
Skammtímaskuldir							
Skuldir við lánastofnanir		0	26.395	26.395	0	52.332	52.332
Viðskiptaskuldir		113.049	2.457	115.506	120.054	0	120.054
Næsta árs afb. langtímaskulda		246.164	68.574	314.737	226.737	76.023	302.760
Skuldir við eigin fyrirtæki		54.279	484.942	0	29.415	522.669	0
Aðrar skammtímaskuldir		107.883	42.841	150.724	33.963	19.138	53.101
Skammtímaskuldir alls		521.375	625.209	607.362	410.169	670.163	528.247
Skuldir og skuldb. samtals		3.437.919	2.482.423	5.134.839	3.407.744	2.492.754	5.067.822
Skuldir og eigið fé samtals		4.720.560	1.954.078	5.889.134	3.968.535	2.047.832	5.183.690

Yfirlit um sjóðstreymi árið 2010

Allar upphæðir eru í þús. króna	Ský	2010			2009		2009
		A hluti	B hluti	Samstæða	A hluti	B hluti	Samstæða
Rekstrarhreyfingar							
Niðurstöður ársins		-66.876	-83.423	-150.299	-243.938	-159.297	-403.234
Liðir sem ekki hafa áhrif á fj							
(Söluhagn. eign)/sölutap eign		565	-13.605	-13.040	-1.826	-21.702	-23.527
Reiknaðar afskriftir		101.988	131.743	233.731	89.104	80.026	169.129
Verðbætur og gengismunur		-52.800	37.905	-14.895	149.334	148.485	297.819
Verðb. og gengism. langt. kraf		-43.318	0	-43.318	-8.480	0	-8.480
Breyting lífeyrisskuldbindinga		24.473	0	24.473	94.685	0	94.685
Tapað hlutafé		20.040	0	20.040	0	0	0
Veltufé frá rekstri		-15.928	72.620	56.692	78.880	47.512	126.392
Breytingar á skammtímalíðum							
Birgðir, lækkun		0	0	0	0	0	0
Óinnheimtar tekjur (hækkun)		3.342	5.466	8.808	13.748	-8.466	5.282
Aðrar skammtímakröfur (hækkun)		-128.319	5.934	-122.385	43.024	20.092	63.116
Skammtímaskuldir, (lækkun)		66.914	26.161	93.075	-46.142	-1.783	-47.925
Breytingar alls		-58.063	37.561	-20.502	10.630	9.843	20.473
Handbært fé frá (til) rekstri		-73.992	110.182	36.190	89.510	57.355	146.865
Fjárfestingahreyfingar:							
Fjárf. í varanl. rekstrarfjárm		-80.091	-23.032	-103.123	-39.392	-25.750	-65.143
Söluverð seldra rekstrarfjárm.		3.770	18.683	22.453	1.101	87.675	88.776
Niðurskrift snjóflóðavarnag.		0	0	0	0	0	0
Nýtt hlutafé		0	0	0	0	0	0
Veitt ný lán, langtímakröfur		0	0	0	0	0	0
Afborganir langtímakrafna		72.290	0	30.420	27.426	0	27.426
Verðbréf breyting		0	0	0	0	0	0
Annað		0	0	0	0	0	0
Fjárfestingarhreyfingar alls		-4.031	-4.349	-50.250	-10.865	61.925	51.060
Fjármögnunarhreyfingar:							
Tekin ný langtímalán		229.056	120.589	349.645	490.000	0	490.000
Afborganir langtímalána		-221.735	-126.975	-306.840	-180.535	-213.065	-393.600
Rekstrarlán, breyting		0	0	0	-183.940	24.428	-159.512
Skammtímask. v. fjárfestinga		0	-25.937	-25.937	-200.000	0	-200.000
Eigin fyrirtæki, breyting		67.632	-66.938	693	-64.721	64.721	0
Arðgreiðslur		0	0	0	0	0	0
Fjármögnunarhreyfingar alls		74.953	-99.261	17.562	-139.195	-123.916	-263.112
Hækkun (lækkun) á handbæru fé		-3.070	6.572	3.502	-60.551	-4.636	-65.187
Handbært fé í ársbyrjun		76.941	689	77.630	137.491	5.325	142.816
Handbært fé í árslok		73.870	7.261	81.131	76.941	689	77.630

Skýringar með ársreikningi 2010

1. Almennar upplýsingar

Ársreikningurinn er gerður í samræmi við sveitarstjórnarlög, nr. 45/1998, lög um ársreikninga, nr. 144/1994, lög um bókhald nr. 145/1994, reglugerð nr. 696/1996 um framsetningu og innihald ársreikninga og samstæðureikninga, reglugerð um bókhald og ársreikninga sveitarfélaga nr. 944/2000 og auglýsingu um reikningsskil sveitarfélaga nr. 414/2001 og 790/2001 með síðari breytingum.

Starfsemi sveitarfélagsins er skipt í A og B hluta. Til A hluta telst sveitarsjóður, sem er aðalsjóður sveitarfélagsins auk annarra sjóða og stofnana er sinna starfsemi sem að hluta eða öllu leyti eru fjármögnuð með skatttekjum, en auk aðalsjóðs er um að ræða Eignasjóð og Þjónustustöð.

Til B hluta teljast stofnanir sveitarfélagsins, fyrirtæki og aðrar rekstrareiningar sem að hálfu eða meirihluta eru í eigu sveitarfélagsins og eru reknar sem fjárhagslega sjálfstæðar einingar. Þau fyrirtæki og stofnanir sem falla undir B hluta eru: Hafnarsjóður, Vatnsveita, Dvalar- og hjúkrunarheimili, Fráveita, Funi sorpbrennslustöð og Fasteignir Ísafjarðarbæjar ehf.

2. Breytingar á reikningsskilaaðferðum

Framsetningu ársreikningsins á árinu 2002 var breytt frá fyrri árum og er hann nú í meginatriðum í samræmi við almenn reikningsskil. Þau yfirlit sem áður voru hluti ársreiknings sveitarfélagsins en féllu út eru fjármagnsyfirlit, rekstrar- og framkvæmdayfirlit og raunbreyting á peningalegri stöðu. Þau yfirlit sem var breytt eru efnahagsreikningur og skýringar.

Með sveitarstjórnarlögum nr. 45/1998 og reglugerð um bókhald og ársreikninga sveitarfélaga nr. 944/2000 voru felld úr gildi eldri sveitarstjórnarlög nr. 8/1986 og reglugerð nr. 280/1989. Reglugerð nr. 944/2000 öðlaðist gildi hinn 1. janúar 2001, en sveitarfélögum var heimilt að fara að ákvæðum eldri reglugerðar við gerð fjárhagsáætlunar og ársreiknings fyrir reikningsárið 2001.

Meginbreyting á reikningsskilum sveitarfélagsins fólst í því að flestar fasteignir og ýmsir aðrir varanlegir rekstrarfjármunir voru yfirfærðir í Eignasjóð, sem er sjálfstæð A hluta rekstrareining. Auk þess var nokkur hluti varanlegra rekstrarfjármuna færður til annarra sjóða og B hluta fyrirtækja sveitarfélagsins. Varanlegir rekstrarfjármunir voru yfirfærðir á viðmiðunarverði auk endurbóta eða á framreiknuðu kostnaðarverði, að teknu tilliti til afskrifta.

Árlega eru reiknaðar afskriftir af varanlegum rekstrarfjármunum, en jafnframt er reiknuð innri leiga, sem tekjufærð er hjá Eignasjóði. Leigan er gjaldfærð hjá þeirri rekstrareiningu sem nýtir eignina í rekstri sínum. Markmiðið með þessari breytingu er að gera rekstrarkostnað eignanna sýnilegri og að hver rekstrareining beri þann raunkostnað sem henni tilheyrir. Fasteignir sveitarsjóðs og stofnana hans voru áður eignfærðar á fasteignamati og hvorki voru reiknaðar afskriftir af þeim né öðrum varanlegum rekstrarfjármunum sveitarsjóðs.

Samkvæmt fyrri reikningsskilaaðferðum voru gatna- og fráveituframkvæmdir, áhöld, tæki og innanstokksmunir færðir undir svonefnda gjaldfærða fjárfestingu, sem féll út með þessum breyttu reikningsskilaaðferðum. Í ársreikningi 2002- 2010 voru þessir liðir ýmist eignfærðir eða gjaldfærðir. Nýbygging gatna og holræsa er eignfærð, en viðhald og rekstur þeirra gjaldfært. Áhöld og tæki sem eru að verðmæti undir kr. 500.000 eru gjaldfærð en fjármunir sem eru umfram þá fjárhæð eru eignfærðir. Sjá enn fremur nánar undir skýringu nr. 6 hér á eftir undir varanlegum rekstrarfjármunum.

Auk framangreindra breytinga á reikningsskilaaðferðum er horfið frá verðleiðréttingum í reikningsskilunum. Með lögum nr. 133/2001 voru gerðar breytingar á lögum nr. 144/1994 um ársreikninga. Með breytingunum voru verðleiðréttingar laga um tekjuskatt

Ísafjarðarbær

og eignarskatt lagðar af frá og með 1. janúar 2002. Einnig voru afnumin ákvæði laga um ársreikninga, sem tóku til verðleiðréttinga í reikningsskilum vegna áhrifa almennra verðlagsbreytinga. Áfram er heimilt að færa sérstakt endurmat eigna að uppfylltum ákveðnum skilyrðum.

Í ársreikningi þessum er hvorki reiknuð verðbreytingafærsla né fastafjármunir endurmetnir.

Samanburðartölur í rekstrarreikningi og sjóðstreymi er við fjárhagsáætlun ársins.

3. Helstu reikningsskilaaðferðir

Ársreikningurinn er í samræmi við lög og reglur og viðtekna reikningsskilavenju á Íslandi. Við gerð hans er í öllum meginatriðum fylgt sömu reikningsskilaaðferðum og á fyrra ári. Ársreikningurinn er gerður eftir kostnaðarverðsaðferð.

Ársreikningur sveitarsjóðs

Ársreikningur sveitarsjóðs (A hluti) tekur til Aðalsjóðs, Eignasjóðs og Þjónustustöðvar. Í ársreikningnum eru öll veruleg innbyrðis viðskipti og viðskiptastöður á milli sjóða sem mynda sveitarsjóð færð út.

Samantekinn ársreikningur

Samantekinn ársreikningur tekur til sveitarsjóðs og B hluta fyrirtækja þar sem eignarhlutur sveitarsjóðs er meiri en 50% í árslok. Í samantekna ársreikningnum eru ársreikningarnir lagðir saman en innbyrðis viðskipti færð út.

4. Innlausn tekna

Til skatttekna flokkast útsvar, fasteignaskattur og framlag úr Jöfnunarsjóði sveitarfélaga auk annarra tekna með skattígildi, svo sem lóðarleiga.

Útsvar er tekjufært samkvæmt staðgreiðsluskilagreinum og endanlegri álagningu ársins á undan, en aðrar skatttekjur eru tekjufærðar við álagningu þeirra.

Álögð gatnagerðargjöld, heimæðargjöld og framlög frá Jöfnunarsjóði sveitarfélaga til stofnframkvæmda eru færð til lækkunar stofnverði viðkomandi eigna.

Tekjur af sölu vöru og þjónustu eru tekjufærðar þegar afhending vöru hefur farið fram og þjónusta verið innt af hendi.

Áfallnar vaxtatekjur eru færðar til tekna í samræmi við vaxtakjör viðkomandi eigna, en arðstekjur eru tekju færðar þegar réttur til þeirra hefur skapast.

Hagnaður af sölu varanlegra rekstrarfjármuna er færður á meðal rekstrartekna eða óvenjulegra liða eftir því sem við á, en hagnaður af sölu eignarhluta í félögum meðal fjármunatekna.

5. Lotun gjalda

Útgjöld eru færð í ársreikninginn á því tímabili sem til þeirra er stofnað og kröfuréttur seljanda hefur myndast.

6. Eignfærsla varanlegra rekstrarfjármuna

Fasteignir og aðrir varanlegir rekstrarfjármunir sveitarsjóðs og stofnana hans eru nú færðir á matsverði eða framreiknuðu kostnaðarverði til ársloka 2001 að frádreginni árlegri afskrift sem miðuð er við áætlaðan líftíma eignanna. Frá og með árinu 2002 eru varanlegir rekstrarfjármunir ekki framreiknaðir. Kostnaðarverð varanlegra rekstrarfjármuna samanstendur af kaupverði þeirra og þeim kostnaði sem hlýst af öflun þeirra og endurbótum fram til þess tíma að þeir eru teknir í notkun. Eftir að þeir hafa

Ísafjarðarbær

verið teknir í notkun eru útgjöld vegna þeirra ekki eignfærð nema ætla megi að arðsemi af notkun þeirra aukist í framtíðinni vegna þessara útgjalda.

Stofnverð nýrra gatna- og veitukerfa er eignfært að frádregnum gatnagerðar- og heimæðargjöldum.

Framlög Jöfnunarsjóðs til stofnframkvæmda færast til lækkunar stofnverði viðkomandi eigna.

Afskriftir eru reiknaðar af stofnverði varanlegra rekstrarfjármuna að frádregnum framlögum til þeirra og gjaldfærðar línulegri afskrift á áætluðum endingartíma eignanna. Afskriftatími eigna hefst þegar þær eru teknar í notkun. Ef rekstrarfjármunur er enn í notkun eftir að afskriftartíminn er á enda, er skilið eftir niðurlagsverð sem samsvarar eins árs afskrift, en þó ekki meira en sem svarar til 10% af stofnverði. Áætlaður nýtingartími eignanna greinist þannig:

Fasteignir	25 til 50 ár
Lóðir og lönd vegna skipulags	25 ár
Gatnakerfi	24 ár
Veitukerfi	10 til 50 ár
Aðrar eignir	3 til 8 ár

Fasteignir Eignasjóðs í árslok greinast þannig:

	Eign 1.1.2010	Fjárfest 2010	Afskriftir 2010	Eign 31.12.2010
	þús. kr.	þús. Kr.	þús. kr.	þús. kr.
Fasteignir				
Skólahúsnæði	922.053	1.282	30.257	893.078
Íþróttamannvirki	511.830	0	24.007	487.823
Þjónustubyggingar	178.632	20.957	4.547	195.042
Íbúðarhúsnæði	18.270	0	75	18.195
Ýmsar fasteignir	4.151	0	191	3.960
Götur, snjóflóðavarnir	251.648	30.262	0	281.910
Lóðir og lendur	0	788.725		788.725
Eignasjóður alls	1.886.584	841.226	59.077	2.668.733

Fasteignir annarra sjóða í A hluta aðalsjóðs og stofnana í B hluta í árslok greinast þannig

	Eign 1.1.2010	Fjárfest 2010	Afskriftir 2010	Eign 31.12.2010
	þús. kr.	þús. Kr.	þús. kr.	þús. kr.
Stofnanir				
Þjónustumiðstöð	23.338	0	1.683	21.655
Hafnarsjóður	23.257	0	1.178	22.079
Vatnsveita	4.106	0	350	3.756
Íbúðir aldraðra	107.223	3.171	9.836	100.558
Funi	98.219	0	66.525	31.694
Stofnair alls	256.143	3.171	79.572	179.742

Lóðir og lendur sem hafa verið utan efnahags, var tekið inn í efnahagsreikninginn 2010. Til grundvallar mati á verðmæti lóða og lendna, voru tekjur af lóðaleigu, framreiknaðar miðað við 20 ára leigu. Ekki var tekið tillit til væntanlegra gatnagerðagjalda, né framtíðarleiga á óbyggðum lóðum.

Ísafjarðarbær

Sérstök athygli er vakin á því að vegna lokunar sorpbrennslunar í Funa, þá er vélbúnaður nánast afskrifaður að fullu og hitavatnslögn afskrifuð að fullu. Þannig er viðbótarafskrift Funa tæpar 52 mkr. af 66,5 mkr. afskrift Funa.

	Eign	Fjárfest	Afskriftir	Eign
	1.1.2010	2010	2010	31.12.2010
	þús. kr.	þús. Kr.	þús. kr.	þús. kr.
Stofnanir				
Aðalsjóður - Fasteignir	77.077	893	0	77.970
Eignasjóður - vélar og tæki	223.662	15.229	37.387	201.504
Þjónustustöð - vélar og tæki	19.173	0	3.840	15.333
Hafnarsjóður - skip, kranar, vélar	23.631	0	2.656	20.975
Hafnarsjóður - hafnarmannvirki	375.660	19.861	11.861	383.660
Vatnsveita - vélar og tæki	25	0	0	25
Vatnsveita - veitumannvirki	340.647	0	10.571	330.076
Fasteignir Ísafjarðarbæjar ehf.	804.623	-3.797	21.922	778.904
Fráveita	160.442	-1.282	5.493	153.667
Funi - Vélar og tæki	9.441	0	1.352	8.089
Stofnanir alls	2.034.381	30.904	95.082	1.970.203
Alls varanlegir rekstrarfjármunir	4.177.108	875.301	233.731	4.818.678

7. Eignarhlutar í félögum

Frá 1. janúar 2002 eru eignarhlutar sveitarsjóðs í öðrum félögum færðir á kostnaðarverði í ársreikningi sveitarsjóðs og frá sama tíma er ekki færð hlutdeild í afkomu þeirra í reikningsskilum hans þar sem fyrst og fremst er verið að draga fram ráðstöfun skatttekna í ársreikningi sveitarsjóðs. Á árinu hafa verið afskrifuð hlutabréf og hlutdeild í sjóðum alls 20.828.171 kr. Nánast allt er vegna Sparisjóðanna. Hlutfé í Melrakkasetrinu var aukið um 200.000 kr. Bókfært verð sveitarsjóðs og stofnana hans í hlutafélögum og sjóðum í árslok var þannig:

Ísafjarðarbær

Hlutabréf	kr.
Fasteignir Ísafjarðarbæjar ehf	127.571.273
Glitnir	0
Hvetjandi, eignarhaldsfélag hf	30.666.667
Melrakkasetur Íslands ehf	450.000
Gestur hf	0
Önnur hlutafélög	0
Lánasjóður ísl. Sveitarfélaga	367.098.000
Hlutabréf alls	525.785.940

Sjóðir	kr.
Sparisjóður Bolungarvíkur	0
Sparisjóður Vestfirðinga	0
Sparisjóður Suðureyrar	841.332
Háskólasetur Vestfjarða	150.000
Aðrir	182.242
Sjóðir alls	1.173.574

Hlutabréf og sjóðir alls **526.959.514**

8. Eignir utan efnahags

Í samræmi við 7. gr. reglugerðar nr. 944/2000 um bókhald og ársreikninga sveitarfélaga er haldin sérstök skrá um þá rekstrarfjármuni sem ekki eru færðir meðal eigna í ársreikningi.

Á árinu 1998 fór fram heildartalning og verðmætamat lausafjármuna hjá öllum stofnunum og deildum sveitarfélagsins. Lausafjármunir eru metnir á 921,5 millj.kr. til tryggingarverðmætis.

Lönd og lóðir í eigu sveitarsjóðs sem hafa verið utan efnahags eru nú færðar til eignar í efnahagsreikningi, alls 788 mkr.

Lánasjóður sveitarfélaga ohf.

Lög um stofnun opinbers hlutafélags um Lánasjóð sveitarfélaga tóku gildi 30. desember 2006. Hlutdeild Ísafjarðarbæjar í Lánasjóði sveitarfélaga ohf. er 4,148%. Nafnverð hlutafjár er 5 mia. kr. en bókfært eigið fé sjóðsins í árslok 2006 nam 8,9 mia. króna. Nafnverð hlutafjár Ísafjarðarbæjar í Lánasjóðnum er 207,4 millj.kr. en 367,1 millj.kr. miðað við gengið 1,77. Á árunum 2007-2010 voru Ísafjarðarbæ árlega greiddar 31,1 millj.kr. vegna niðurfærslu á eigin fé Lánasjóðsins.

9. Langtímakröfur

Langtímakröfur eru færðar til eignar eins og lánakjör segja til um. Kröfur sem bundnar eru vísitölu eru færðar upp miðað við verðlag í árslok. Næsta árs og gjaldfallnar afborganir langtímakrafna eru færðar á meðal veltufjármuna.

Verðbréfaeign og Lánasjóðskrafa greinist í árslok og afborganir á næstu ár þannig:

Ísafjarðarbær

	A hluti	B hluti	Samstæða
Skipting	þús. kr.	þús. kr.	þús. kr.
Verðtryggt	23.769	0	23.769
Óverðtryggt Lánasj.	0	0	0
Alls	23.769	0	23.769
Næsta árs afborganir	1.551		1.551
Staða í árslok 2011	22.218	0	22.218
Afborganir			
Árið 2012	1.566	0	1.566
Árið 2013	1.190	0	1.190
Árið 2014	1.191	0	1.191
Síðar	18.271	0	18.271
Alls	22.218	0	22.218

Vanskil eru nokkur á langtímakröfum og voru 31.12.2010, 1.169.000 kr. og ættu að færast yfir í skammtímakröfur. Til viðbótar ofangreindum langtímakröfum, er verðbréfaeign um áramótin 50.677 þús.kr. að markaðsvirði í verðbréfasjóðum Íslenskra Verðbréfa hf. Þau eru færð í efnahagsreikningi A hluta undir handbært fé.

10. Skammtímakröfur

Skammtímakröfur eru færðar á nafnverði auk áfallinna vaxta ef um vaxtaberandi kröfur er að ræða. Kröfurnar eru niðurfærðar til þess að mæta vanhöldum við innheimtu þeirra, sbr. skýringu nr. 12. Niðurfærslur nema alls 20.772 þús.kr.

11. Handbært fé

Handbært fé samanstendur af sjóði, innstæðum í bönkum í innlendum gjaldeyri og öðrum óbundnum lánveitingum til fjármálastofnanna sem eiga það sameiginlegt að vera handbærar innan þriggja mánaða. Undantekning er inneign í verðbréfasjóði Íslenskra Verðbréfa hf. en þau hafa verið í innlausnarferli síðan hrúnið varð 2008.

12. Niðurfærslur eigna

Langtímakröfur, óinnheimtar skatttekjur og aðrar útistandandi skammtímakröfur hafa verið metnar með tilliti til tapsáhættu og niðurfærðar með óbeinni afskrift í ársreikningi, sbr. skýringu nr. 10. Ekki er hér um endanlega afskrift að ræða heldur er myndaður mótveikningur sem mæta á þeim kröfum sem kunna að tapast. Breyting á niðurfærslu sem þannig er ákveðin að teknu tilliti til endanlegra tapaðra krafna á reikningsárinu er færð í rekstrarreikning.

13. Eigið fé

Eigið fé greinist í árslok þannig:	A hluti	B hluti	Samstæða
	þús. kr.	þús. kr.	þús. kr.
Yfirfært frá fyrra ári	560.791	(444.922)	115.869
Rekstrarafkoma ársins	(66.867)	(83.423)	(150.290)
Lóðir og lendum, nýtt mat í efnahag	788.725		788.725
Alls	1.282.649	(528.345)	754.304

Á þessu ári voru lóðir og lendum, sem verið hafa utan efnahags, metin til verðmætis og fært inn í efnahag sem fastafjármunir og aukið eigið fé. Þetta var gert á grundvelli álíts reikningsskilanefndarinnar. Til grundvallar matsins voru framreiknaðar tekjur af lóðaleigu næstu 20 árin.

Ísafjarðarbær

14. Skuldbindingar

Áfallin lífeyrisskuldbinding, núvirt miðað við 2% reiknivexti, samkvæmt mati Talnakönnunar hf í árslok 2010 nam 1.786 millj.kr. þar af er hlutur sveitarsjóðs og stofnana hans 946 millj.kr. en ríkissjóðs 866 millj.kr. Á árinu 2010 voru greiddar 19.289 þús.kr. í lífeyrisgreiðslur vegna fyrrverandi starfsmanna.

15. Langtímaskuldir

Langtímaskuldir eru færðar til verðlags í árslok eins og lánakjör segja til um. Skuldir sem bundnar eru vísitölu eða gengi erlendra gjaldmiðla eru færðar upp miðað við verðlag eða gengi í árslok. Næsta árs afborganir langtímaskulda eru færðar meðal skammtímaskulda. Langtímaskuldir aðrar en við aðalsjóð vegna yfirfærslu eigna greinast í árslok og afborganir á næstu ár þannig:

Skipting	þús. kr.	þús. kr.	þús. kr.
Verðtryggt	1.458.459	1.545.418	3.003.877
Gengistryggt	726.963	90.620	817.583
Ofanflóðasjóðslán	31.138	43.467	74.605
Alls	2.216.560	1.679.505	3.896.065
Næsta árs afborganir	246.164	68.574	314.738
Alls	1.970.396	1.610.931	3.581.327
Afborganir			
Árið 2012	241.797	67.909	309.706
Árið 2013	238.726	68.694	307.420
Árið 2014	234.567	68.036	302.603
Árið 2015	229.172	63.481	292.653
Síðar	1.026.134	1.342.811	2.368.945
Alls	1.970.396	1.610.931	3.581.327

Lán 29,7 mkr. til greiðslu afleiðusamnings sem rift var við hrun bankanna 2008 er inni í langtímaskuldum. Afleiðusamningurinn var áður utan efnahags, en kemur nú inn í formi þessa láns (sjá athugasemd 18).

Næsta árs afborgun langtímaskulda B-hluta við aðalsjóð eru 125.696 þús. kr.

Lán úr Ofanflóðasjóði að upphæð 75 millj.kr. í lok árs 2010. Lán þessi, sem eru eftirgefanleg lán og tekin á árinu 1999 og 2005, eru til fimmtán ára og greiðist árlega upphæð sem nemur 1% af uppreiknuðum höfuðstól lánsins með áföllnum vöxtum og verðbótum auk 0,15 prómill af álagningarstofni fasteignaskatts af íbúðarhúsnæði í sveitarfélaginu. Raungreiðslur af lánum þessum hafa árlega numið tæpum helmingi af áföllnum vöxtum hverju sinni. Í alþjóðlegum reiknisskilastaðli nr. 20. segir í 5. gr.: “Eftirgefanleg lán eru lán þar sem lánveitandi skuldbindur sig til að falla frá kröfu um endurgreiðslu við tiltekin skilyrði sem mælt er fyrir um.” Í 10. gr. sama staðals segir: “Eftirgefanlegt lán frá hinu opinbera er meðhöndlað sem opinber styrkur þegar nokkuð öruggt er að fyrirtækið muni uppfylla skilyrðin fyrir niðurfellingu lánsins.” Í árslok 2010 var lánið frá 1999 (höfuðstóll 93,4 millj.kr.) og lánið frá 2005 (höfuðstóll 65,2 millj.kr.), niðurskrifuð um 1/15 hluta. Á móti þessari niðurfærslu á lánunum voru eignfærðar framkvæmdir í snjóflóðavarnargörðum niðurfærðar um sömu upphæð eða 10.574 þús. kr.

16. Skammtímaskuldir

Skammtímaskuldir aðrar en við eigin fyrirtæki greinast í árslok þannig:

Ísafjarðarbær

	A hluti	B hluti	Samstæða
	þús. kr.	þús. kr.	þús. kr.
Skuldir við lánastofnanir	0	26.395	26.395
Viðskiptaskuldir	113.056	2.457	115.513
Laun og launatengd gjöld	53.423		53.423
Áfallnir vextir af langtímalánum	33.312	8.873	42.185
Virðisauki og biðreikn.	21.140	33.968	55.108
Næsta árs afborganir	246.164	68.574	314.738
Alls	467.095	140.267	607.362

Laun og launatengd gjöld eru launatengd gjöld og afdregnir skattar vegna desembermánaðar sem greiddast í janúar svo og uppgjör á yfirvinnu. Næsta árs afborganir eru greiðslur langtímalána á árinu 2011 til annarra en aðalsjóðs frá stofnunum.

17. Ábyrgðir utan efnahagsreiknings

Ábyrgðarskuldbindingar

Fasteignir Ísafjarðarbæjar ehf

Fasteignir Ísafjarðarbæjar ehf er einkahlutafélag í eigu Ísafjarðarbæjar, sem á og rekur félagslegt leiguhúsnæði í sveitarfélaginu. Í 7. gr. samþykktu fyrir félagið segir að sveitarfélagið ábyrgist að fullu skuldbindingar félagsins við Íbúðalánasjóð vegna þeirra íbúða sem Ísafjarðarbær lagði félaginu til.

Ísafjarðarbær er í sjálfsskuldarábyrgð fyrir 40 millj.kr. reikniláni sem Fasteignir Ísafjarðarbæjar ehf tóku 14. nóvember 2005 til að fjármagna skammtímaskuldir vegna uppgreiðslu lána við Íbúðalánasjóð í tengslum við uppgjör við sölu félagslegra íbúða.

Verksamningar

Eftirstöðvar verksamninga vegna hafnarframkvæmda voru um 50 mkr. Samningur vegna sorphirðu og sorpeyðingu liggur fyrir til 3ja ára að upphæð 104 mkr. með vsk., auk þess eyðing uppsafnað timburs og kara að upphæð 14,5 mkr. m/vsk.

Stofnstyrkir

Samningur er í gildi milli Ísafjarðarbæjar og Edinborgarhússins ehf, dags. 19. maí 2006, um stofnstyrk til menningarhúsa að upphæð 70 millj.kr. sem greiðist með jöfnum verðbættum greiðslum á 10 árum, fyrsta greiðslan var í júní árið 2007.

Rekstrarleigusamningar

Engir rekstrarleigusamningar eru í gildi hjá Ísafjarðarbæ.

Rekstrarsamningar

Um áramótin voru í gildi ýmsir rekstrarsamningar að upphæð 59,8 millj.kr. aðallega við íþróttafélög vegna verkefna sem eru ekki lögbundin. Greiðslur falla til á árunum 2011.

18. Önnur mál

Vaxta- og gjaldeyrisskiptasamningar

Óleyst deilumál við Landsbanka Íslands vegna afleiðusamnings, var leyst á árinu með greiðslu í formi láns við LÍ, að upphæð 29,715 milljónir króna. Krafan Landsbankans var 39,620 millj.króna. Þessi krafa var utan efnahags, en nú er lánið hluti af langtímalánum sveitarfélagsins.

Sem hlutfall af rekstrartekjum	A hluti		A og B hluti	
	Reikningur	Áætlun	Reikningur	Áætlun
Útsvar	54,18%	54,53%	45,43%	45,76%
Fasteignaskattur	6,86%	7,02%	5,75%	5,89%
Framlög Jöfnunarsjóðs	22,33%	21,44%	18,72%	17,99%
Lóðaleiga	1,72%	1,76%	1,45%	1,48%
Skatttekjur samtals	85,09%	84,75%	71,35%	71,12%
Aðrar tekjur	14,91%	15,25%	28,65%	28,88%
	100,00%	100,00%	100,00%	100,00%
Laun og launatengd gjöld	58,98%	58,99%	54,86%	54,81%
Lífeyrisskuldbinding, breyting	1,07%	1,08%	0,90%	0,90%
Annar rekstrarkostnaður	38,01%	35,57%	37,58%	35,97%
Rekstramiðurstaða fyrir afskriftir	1,94%	4,36%	6,66%	8,32%
Afskriftir	4,46%	4,36%	8,57%	6,58%
Fjármunatekjur og fjármagnsgjöld	-0,40%	-0,08%	-3,60%	-3,64%
Rekstramiðurstaða	-2,92%	-0,07%	-5,51%	-1,84%
Handbært fé frá rekstri	-3,23%	6,80%	1,33%	7,80%
Fjárfestingahreyfingar	-0,18%	-1,52%	-1,84%	-5,08%
Í þúsundum króna á íbúa: Fjöldi:	3816			
Rekstur:				
Skatttekjur	510,22	497,60	510,22	497,60
Aðrar tekjur	89,39	89,52	204,84	202,09
Laun og launatengd gjöld	353,67	346,33	392,30	383,51
Annar rekstrarkostnaður	227,91	208,85	268,73	251,66
Fjármunatekjur og fjármagnsgjöld	-2,42	-0,46	-25,76	-25,44
Rekstramiðurstaða	-17,53	-0,43	-39,39	-12,88
Efnahagur:				
Eignir	1.237,04	1.000,62	1.543,27	1.373,76
Eigið fé	336,12	117,46	197,67	28,38
Lífeyrisskuldbindingar	247,94	240,91	247,94	240,91
Skuldir án skuldbindinga	652,98	642,25	1.097,67	1.104,48
Sjóðsstreymi:				
Handbært fé frá rekstri	-19,39	39,95	9,48	54,60
Aðrar lykiltölur				
Handbært fé frá rekstri í hlutfalli við				
Langtímaskuldir, mælt í árum	-26,63	14,02	98,96	18,35
Veltufjárhlutfall	1,89	-2,30	0,86	-1,20
Eiginfjárhlutfall	27,17%	11,74%	12,81%	2,07%

Lykiltölur 4 síðastliðinna ára

Ísafjarðarbær

27. maí 2011

Bls. 1

jho

Sem hlutfall af rekstrartekjum	2010	2009	2008	2007
Útsvar	45,43%	44,22%	42,87%	41,65%
Fasteignaskattur	5,75%	5,69%	5,35%	5,40%
Framlög Jöfnunarsjóðs	18,72%	19,61%	22,49%	22,49%
Lóðaleiga	1,45%	1,56%	1,42%	1,54%
Skatttekjur samtals	71,35%	71,08%	72,13%	71,08%
Aðrar tekjur	28,65%	28,92%	27,87%	28,92%
	100,00%	100,00%	100,00%	100,00%
Laun og launatengd gjöld	49,46%	48,06%	49,78%	48,33%
Lífeyrisskuldbinding, breyting	0,90%	3,49%	2,30%	1,76%
Annar rekstrarkostnaður	37,58%	33,91%	38,28%	37,17%
Rekstramiðustaða fyrir afskriftir	12,06%	14,54%	9,64%	12,74%
Afskriftir	8,57%	6,24%	6,11%	6,11%
Fjármunatekjur og fjármagnsgjöld	-3,60%	-17,06%	35,42%	5,11%
Rekstramiðustaða	-5,51%	-14,88%	-31,89%	2,24%
Handbært fé frá rekstri	1,33%	5,42%	5,13%	6,92%
Fjárfestingahreyfingar	-1,84%	1,88%	17,69%	4,41%

Í þúsundum króna á íbúa: Fjöldi:

Rekstur:

Skatttekjur	510,22	494,25	500,56	460,71
Aðrar tekjur	204,84	201,06	193,41	187,42
Laun og launatengd gjöld	353,67	334,16	345,48	313,27
Annar rekstrarkostnaður	268,73	235,76	265,64	240,88
Fjármunatekjur og fjármagnsgjöld	-25,76	-118,64	245,79	33,14
Rekstramiðustaða	-39,39	-103,47	-221,32	14,52

Efnahagur:

Eignir	1.543,27	1.330,17	1.392,98	1.335,38
Eigið fé	197,67	29,73	130,79	355,03
Lífeyrisskuldbindingar	247,94	236,51	208,42	195,72
Skuldir án skuldbindinga	1.097,67	1.063,93	1.053,78	784,63

Sjóðsstreymi:

Handbært fé frá rekstri	9,48	37,69	35,62	44,84
-------------------------	------	-------	-------	-------

Aðrar lykiltölur

Handbært fé frá rekstri í hlutfalli við				
Langtímaskuldir, mælt í árum	98,96	24,63	23,07	14,80
Veltufjárhlutfall	0,86	0,82	0,61	1,42
Eiginfjárhlutfall	12,81%	2,24%	9,39%	26,59%
Útsvarsprósenta	13,28%	13,28%	13,03%	13,03%
Fasteignaskattsprósenta, A-liður	0,45%	0,45%	0,45%	0,45%
Fasteignaskattsprósenta, B-liður	0,88%	0,88%	0,88%	0,88%
Fasteignaskattsprósenta, C-liður	1,60%	1,60%	1,60%	1,60%
Íbúafjöldi	3.816	3.897	3.968	3.992
Breyting frá fyrra ári (%)	0,9792%	0,9821%	0,9940%	0,9741%