

Ársreikningur

# Sveitarfélagsins Álftaness

2011



# Efnisyfirlit

	<b>Bls.</b>
Skýrsla og áritun bæjarstjórnar og bæjarstjóra .....	2
Áritun óháðra endurskoðenda .....	3
Rekstrarreikningur ársins 2011 .....	4
Efnahagsreikningur 31. desember 2011 .....	5 - 6
Sjóðstreymi ársins 2011 .....	7
Skýringar .....	8 - 21

## Skýrsla og áritun bæjarstjórnar og bæjarstjóra

Ársreikningur Sveitarfélagsins Álftaness er gerður í samræmi við sveitarstjórnarlög, lög um ársreikninga, reglugerð um bókhald og ársreikninga sveitarfélaga og auglýsingar ráðuneytis sveitarstjórnarmála um reikningsskil sveitarfélaga. Ársreikningurinn er gerður eftir sömu reikningsskilaaðferðum og árið áður.

Rekstrartekjur sveitarfélagsins á árinu 2011 námu 1.452 millj.kr. samkvæmt rekstrarreikningi fyrir A hluta, en fjárhagsáætlun gerði ráð fyrir rekstrartekjum að fjárhæð 1.415 millj.kr. Rekstrarniðurstaða sveitarfélagsins var neikvæð um 404 millj.kr., en samkvæmt fjárhagsáætlun var gert ráð fyrir 1.380 millj.kr. rekstrarafgangi. Eigið fé sveitarfélagsins í árslok 2011 var neikvætt um 1.653 millj.kr. samkvæmt efnahagsreikningi.

Heildarskuldir samkvæmt efnahagsreikningi námu 5.743 millj.kr. í lok árs 2011 og hækkuðu um 251 millj.kr. frá fyrra ári. Heildarskuldir í lok árs 2010 námu 5.492 millj.kr.

Laun og tengd gjöld A hluta námu alls 771 millj.kr. á árinu.

Íbúar sveitarfélagsins 1. desember 2011 voru 2412 og fækkaði um 67 á árinu, eða um 2,7%.

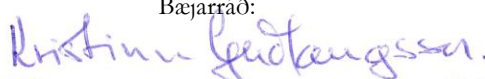
Ársreikningur Sveitarfélagsins Álftaness fyrir árið 2011 er tilbúinn til endurskoðunar og afgreiðslu í bæjarstjórn.

Álftanesi, 13. apríl 2012

Bæjarstjóri:



Bæjarráð:




Ársreikningur Sveitarfélagsins Álftaness fyrir árið 2011 hefur hlotið afgreiðslu bæjarstjórnar í samræmi við ákvæði 61. gr. sveitarstjórnarlaga nr. 138/2011. Ársreikningurinn er staðfestur og áritaður við síðari umræðu í bæjarstjórn.

Álftanesi, 14. maí 2012

Bæjarstjórn:



Hjördís J. Gísladóttir



# Áritun óháðra endurskoðenda

Til bæjarstjórnar Sveitarfélagsins Álftaness.

Við höfum endurskoðað meðfylgjandi ársreikning Sveitarfélagsins Álftaness fyrir árið 2011. Ársreikningurinn hefur að geyma ársreikning fyrir A hluta starfsemi sveitarfélagsins og samantekinn ársreikning fyrir A og B hluta, áritun bæjarstjórnar, rekstrarreikning, efnahagsreikning, yfirlit um sjóðstreymi, upplýsingar um mikilvægar reikningsskilaaðferðir og aðrar skýringar.

## Ábyrgð stjórnenda á ársreikningnum

Stjórnendur eru ábyrgir fyrir gerð og framsetningu ársreikningsins í samræmi við lög um ársreikninga. Samkvæmt því ber þeim að skipuleggja, innleiða og viðhalda innra eftirliti sem varðar gerð og framsetningu ársreiknings, þannig að hann sé í meginatriðum án verulegra annmarka, hvort sem er vegna sviksemi eða mistaka. Ábyrgð stjórnenda nær einnig til þess að beitt sé viðeigandi reikningsskilaaðferðum og reikningshaldslegu mati miðað við aðstæður.

## Ábyrgð endurskoðenda

Ábyrgð okkar felst í því álitum sem við látum í ljós á ársreikningnum á grundvelli endurskoðunarinnar. Endurskoðað var í samræmi við alþjóðlega endurskoðunarstaðla. Samkvæmt þeim ber okkur að fara eftir settum siðareglum, skipuleggja og hafa endurskoðuninni þannig að nægjanleg víska fái um að ársreikningurinn sé án verulegra annmarka.

Endurskoðun felur í sér aðgerðir til staðfestingar á fjárhæðum og skýringum í ársreikningnum. Val endurskoðunaraðgerða byggir á faglegu mati endurskoðandans, meðal annars á þeirri hættu að verulegir annmarkar séu á ársreikningnum, hvort sem er af völdum sviksemi eða mistaka. Við áhættumatið er tekið tillit til þess innra eftirlits félagsins sem varðar gerð og framsetningu ársreikningsins, til þess að skipuleggja viðeigandi endurskoðunaraðgerðir, en ekki til þess að gefa álit á virkni innra eftirlits fyrirtækisins. Endurskoðun felur einnig í sér mat á þeim reikningsskilaaðferðum og matsaðferðum sem stjórnendur nota við gerð ársreikningsins sem og mat á framsetningu hans í heild.

Við teljum að við endurskoðunina höfum við aflað nægilegra og viðeigandi gagna til að byggja álit okkar á.

## Ástæður fyrir álitum með fyrirvara

Eins og fram kemur í skýrslu stjórnar og skýringu 38 í ársreikningi sveitarfélagsins á sveitarfélagið í miklum greiðsluferðleikum. Bæjastjórn Álftaness sendi Eftirlitsnefnd með fjármálum sveitarfélaga (EFS) tilkynningu, í nóvember 2009, þess efnis að sveitarfélagið væri komið í fjárþröng og að bæjarstjórn teldi sér eigi unnt að standa í skilum. Að tillögu EFS skipaði ráðherra sveitarfélaginu fjárhaldsstjórn þann 8. febrúar 2010 með skipunartíma til 1. ágúst 2010. Fjárhaldsstjórn er nú skipuð til 2. júlí 2012. Fjárhaldsstjórn tók við stjórn fjármála sveitarfélagsins og er bæjarstjórn óheimilt að inna greiðslur af hendi úr bæjarsjóði án samþykkis hennar. Því ríkir veruleg óvíska um áframhaldandi rekstrarhæfi sveitarfélagsins.


Jafnframt setjum við fyrirvara við fjárhæðir í dalkinn „Eftir endurskipulagningu“ í skýringu 39. Þar er stuðst við óundirrituð samningsdrög og eru fjárhæðir sem þar koma fram óendurskoðaðar.


## Álit með fyrirvara

Það er álit okkar, ef frá eru talin áhrif þeirra atriða sem nefnd eru í kaflanum um ástæður fyrir áritun með fyrirvara, að ársreikningurinn gefi glögga mynd af afkomu sveitarfélagsins á árinu 2011, efnahag þess 31. desember 2011 og breytingu á handbæru fé á árinu 2011, í samræmi við lög um ársreikninga.

Reykjavík, 26. apríl 2012

Grant Thornton endurskoðun ehf.

  
Theodor S. Sigurbergsson  
löggiltur endurskoðandi

  
Guðrún Torfheildur Gísladóttir  
löggiltur endurskoðandi

# Rekstrarreikningur ársins 2011

	Skýr.	Sveitarsjóður A hluti			Samantekið A og B hluti		
		Reikningur 2011	Áætlun 2011	Reikningur 2010	Reikningur 2011	Áætlun 2011	Reikningur 2010
<b>Rekstrartekjur</b>							
Skatttekjur .....	2	1.016.900	1.022.090	992.267	1.016.900	1.022.090	992.267
Framlög Jöfnunarsjóðs .....		299.752	258.890	248.899	299.752	258.890	248.899
Aðrar tekjur .....		135.657	133.922	137.010	175.277	178.222	137.010
	17	<u>1.452.310</u>	<u>1.414.902</u>	<u>1.378.176</u>	<u>1.491.929</u>	<u>1.459.202</u>	<u>1.378.176</u>
<b>Rekstrargjöld</b>							
Laun og launatengd gjöld .....	12, 18	771.355	758.885	814.746	771.355	758.885	814.746
Annar rekstrarkostnaður .....	19	333.291	308.064	318.022	347.422	324.264	318.022
		1.104.646	1.066.949	1.132.768	1.118.777	1.083.149	1.132.768
Afskriftir .....	6, 22	130.862	123.499	122.643	133.262	124.699	122.643
		<u>1.235.508</u>	<u>1.190.448</u>	<u>1.255.411</u>	<u>1.252.039</u>	<u>1.207.848</u>	<u>1.255.411</u>
Rekstrarniðurstaða fyrir fjármunatekjur og fjármagnsgjöld....		216.801	224.454	122.765	239.890	251.354	122.765
Fjármunatekjur og (fjármagnsgjöld) .....	20	( 503.083 )	( 231.004 )	( 131.578 )	( 503.083 )	( 233.822 )	( 131.578 )
Rekstrarniðurstaða fyrir óvenjulega liði		( 286.281 )	( 6.550 )	( 8.813 )	( 263.193 )	17.532	( 8.813 )
<b>Óvenjulegir liðir</b>							
Óvenjulegir liðir .....		( 118.042 )	1.386.841	0	( 118.042 )	1.386.841	0
<b>Rekstrarniðurstaða ársins (neikvæð) .....</b>	21, 29	<u>( 404.323 )</u>	<u>1.380.291</u>	<u>( 8.813 )</u>	<u>( 381.235 )</u>	<u>1.404.373</u>	<u>( 8.813 )</u>

# Efnahagsreikningur

## Eignir

	Skýr.	Sveitarsjóður A hluti		Samantekið A og B hluti	
		Reikningur 2011	Reikningur 2010	Reikningur 2011	Reikningur 2010
<b>Fastafjármunir</b>					
Varanlegir rekstrarfjármunir:					
Fasteignir, lóðir, lendur og jarðir .....		1.447.934	1.429.410	1.447.934	1.429.410
Veitukerfi .....		0	0	57.600	0
Íþróttavellir og gatnakerfi .....		131.810	58.766	131.810	58.766
Vélar, áhöld og tæki .....		35.457	49.715	35.457	49.715
Leigðar eignir .....		1.586.904	1.639.040	1.586.904	1.639.040
	5,6,22	3.202.104	3.176.931	3.259.704	3.176.931
Áhættufjármunir og langtímakröfur:					
Stofnframlög og eignarhlutir í félögum .....	7,26	485.225	482.787	485.225	482.787
Skuldabréf .....	8,27	164	310.307	164	310.307
		485.389	793.094	485.389	793.094
Fastafjármunir		3.687.493	3.970.025	3.745.093	3.970.025
<b>Veltufjármunir</b>					
Skammtímakröfur:					
Óinnheimtar skatttekjur .....	9,28	106.294	113.382	106.294	113.382
Viðskiptakröfur .....	9	17.125	117.027	17.125	117.027
Næsta árs afborganir langtímakrafna .....	27	160	315	160	315
Viðskiptakröfur á eigin fyrirtæki .....		34.511	0	0	0
Aðrar kröfur .....		9.462	10.472	9.462	10.472
Handbært fé .....	10	234.316	31.898	234.316	31.898
Veltufjármunir		401.868	273.094	367.357	273.094
<b>Eignir samtals</b>		<b>4.089.361</b>	<b>4.243.119</b>	<b>4.112.450</b>	<b>4.243.119</b>
<b>Eignir utan efnahagsreiknings</b> .....	11				

# 31. desember 2011

## Skuldir og eigið fé

	Skýr.	Sveitarsjóður A hluti		Samantekið A og B hluti	
		Reikningur 2011	Reikningur 2010	Reikningur 2011	Reikningur 2010
<b>Eigið fé</b>					
Eiginfjárreikningur .....	29	( 1.653.340 )	( 1.249.016 )	( 1.630.251 )	( 1.249.016 )
<b>Skuldbindingar</b>					
Lífeyrisskuldbinding .....	12, 30	159.578	145.163	159.578	145.163
		159.578	145.163	159.578	145.163
<b>Langtímaskuldir</b>					
Skuldir við lánastofnanir .....	13, 31	1.719.565	1.760.223	1.719.565	1.760.223
Leiguskuldir .....	14, 32	2.199.887	2.148.945	2.199.887	2.148.945
		3.919.452	3.909.168	3.919.452	3.909.168
<b>Skammtímaskuldir</b>					
Skuldir við lánastofnanir .....		0	109.637	0	109.637
Viðskiptaskuldir .....		64.442	116.164	64.442	116.164
Aðrar skammtímaskuldir .....		489.194	284.294	489.194	284.294
Gjaldfallnar afborganir og vextir .....		776.180	599.519	776.180	599.519
Fyrirframinnheimtar tekjur .....	41, 43	111.052	111.052	111.052	111.052
Fyrirframinnheimt framlag frá Jöfnunarsjóði .....		0	10.222	0	10.222
Næsta árs afborganir langtímaskulda .....	31	132.619	122.766	132.619	122.766
Næsta árs afborganir leiguskulda .....	32	90.184	84.149	90.184	84.149
		1.663.671	1.437.803	1.663.671	1.437.803
Skuldir samtals		5.742.701	5.492.135	5.742.701	5.492.135
<b>Skuldir og eigið fé samtals</b>		<b>4.089.361</b>	<b>4.243.119</b>	<b>4.112.450</b>	<b>4.243.119</b>
<b>Skuldbindingar og ábyrgðir utan efnahagsreiknings .....</b>	<b>33-37</b>	<b>243.564</b>	<b>1.175.008</b>	<b>243.564</b>	<b>1.175.008</b>

# Sjóðstreymi ársins 2011

	Skýr.	Sveitarsjóður A hluti			Samantekið A og B hluti		
		Reikningur 2011	Áætlun 2011	Reikningur 2010	Reikningur 2011	Áætlun 2011	Reikningur 2010
<b>Rekstrarhreyfingar</b>							
Niðurstaða ársins .....	21	( 404.323 )	1.380.291	( 8.813 )	( 381.235 )	1.404.373	( 8.813 )
Liðir sem ekki hafa áhrif á fjárstreymi:							
Reiknaðar afskriftir .....	22	130.862	123.499	122.643	133.262	124.699	122.643
Verðbætur og gengismunur .....	4	94.478	102.319	8.533	94.478	103.574	8.533
Verðbætur og gengismunur leiguskulda .....		89.731	0	( 177.442 )	89.731	0	( 177.442 )
Óvenjulegir liðir .....		243.711	( 1.386.841 )	0	243.711	( 1.386.841 )	0
Söluhagnaður/- tap .....		16	0	0	16	0	0
Breyting lífeyrisskuldbindingar .....	30	15.833	9.412	9.412	15.833	9.412	9.412
Veltufé frá (til) rekstrar		<u>170.309</u>	<u>228.680</u>	<u>( 45.667 )</u>	<u>195.797</u>	<u>255.217</u>	<u>( 45.667 )</u>
Breytingar á rekstartengdum eignum og skuldum:							
Óinnheimtar tekjur, (hækkun), lækkun .....		26.460	968.800	( 30.689 )	26.460	968.800	( 30.689 )
Aðrar skammtímakröfur, (hækkun), lækkun .....		1.010	10.000	857	1.010	10.000	857
Skammtímaskuldir, hækkun, (lækkun) .....		142.957	( 244.020 )	98.387	142.957	( 244.020 )	98.387
Breyting á rekstartengdum eignum og skuldum ...		<u>170.426</u>	<u>734.780</u>	<u>68.556</u>	<u>170.426</u>	<u>734.780</u>	<u>68.556</u>
Handbært fé frá rekstri		<u>340.735</u>	<u>963.460</u>	<u>22.889</u>	<u>366.223</u>	<u>989.997</u>	<u>22.889</u>
<b>Fjárfestingarhreyfingar</b>							
Fjárfesting í varanlegum rekstrarfjármunum.....	22	( 9.248 )	( 1.355.900 )	8.475	( 69.248 )	( 1.415.900 )	8.475
Seldir rekstrarfjármunir .....		15	0	0	15	0	0
Fjárfest í eignarhlutum .....	26	( 2.439 )	0	( 775 )	( 2.439 )	0	( 775 )
Skuldabréf, breyting .....	27	299	0	7.179	299	0	7.179
Fjárfestingarhreyfingar		<u>( 11.373 )</u>	<u>( 1.355.900 )</u>	<u>14.879</u>	<u>( 71.373 )</u>	<u>( 1.415.900 )</u>	<u>14.879</u>
<b>Fjármögnunarhreyfingar</b>							
Tekin ný langtímalán .....		0	1.187.100	290.888	0	1.187.100	290.888
Afborganir langtímalána .....	31	( 125.284 )	( 551.136 )	( 305.117 )	( 125.284 )	( 551.136 )	( 305.117 )
Afborganir leiguskulda .....	32	( 32.754 )	0	0	( 32.754 )	0	0
Viðskiptareikningar eigin fyrirtækja, breyting .....		( 34.511 )	( 61.255 )	0	0	0	0
Skammtímalán, breyting .....		67.024	( 144.637 )	8.444	67.024	( 144.637 )	8.444
Afborganir lífeyrisskuldbindinga .....	30	( 1.419 )	( 1.000 )	( 1.230 )	( 1.419 )	( 1.000 )	( 1.230 )
Fjármögnunarhreyfingar		<u>( 126.944 )</u>	<u>429.072</u>	<u>( 7.016 )</u>	<u>( 92.433 )</u>	<u>490.327</u>	<u>( 7.016 )</u>
<b>Hækkun (lækkun) á handbæru fé .....</b>		<b>202.417</b>	<b>36.632</b>	<b>30.752</b>	<b>202.417</b>	<b>64.424</b>	<b>30.752</b>
Handbært fé í ársbyrjun .....		31.898	31.898	1.146	31.898	31.898	1.146
<b>Handbært fé í lok ársins .....</b>		<b>234.316</b>	<b>68.530</b>	<b>31.898</b>	<b>234.316</b>	<b>96.322</b>	<b>31.898</b>



# Skýringar

## Reikningsskilaaðferðir

### Grundvöllur reikningsskilanna

1. Ársreikningur Sveitarfélagsins Álftanes fyrir árið 2011 hefur að geyma ársreikning fyrir þær rekstrareiningar sem falla undir A hluta starfsemi sveitarfélagsins sbr. 60. gr. sveitarstjórnarlaga nr. 138/2011.

Til A hluta, þ.e. sveitarsjóðs, telst starfsemi sem að hluta eða öllu leyti er fjármögnuð með skatttekjum. Hér er um að ræða Aðalsjóð, Eignasjóð og Þjónustustöð. Til B hluta teljast stofnanir sveitarfélagsins, fyrirtæki og aðrar rekstrareiningar sem að hálfu eða meiri hluta eru í eigu sveitarfélagsins og eru reknar sem fjárhagslega sjálfstæðar einingar. Fráveitan fellur undir B hluta starfsemi sveitarfélagsins en hún var keypt aftur af Orkuveitun Reykjavíkur á árinu.

Ársreikningurinn er gerður samkvæmt kostnaðarverðsreglu og í samræmi við sveitarstjórnarlög, lög um ársreikninga nr. 3/2006, reglugerð um bókhald og ársreikninga sveitarfélaga nr. 944/2000 og auglýsingar félagsmálaráðuneytisins (nú innanríkisráðuneyti) um reikningsskil sveitarfélaga. Ársreikningurinn byggir í meginatriðum á sömu reikningsskilaaðferðum og árið áður en birtar eru viðbótarupplýsingar í skýringum í samræmi við ákvæði nýrra sveitarstjórnarlaga og auglýsingu ráðuneytisins.

Stöður í efnahagsreikningi milli rekstrareininga í A hluta og viðskipti milli þeirra eru felld út í ársreikningi A hluta. Af viðskiptum milli rekstrareininga bæjarfélagsins má nefna álagða fasteignaskatta og önnur innbyrðis viðskipti vegna kaupna á vöru og þjónustu.

### Innlausn tekna

2. Skatttekjur eru færðar til tekna við álagningu þeirra en til lækkunar er færð reiknuð niðurfærsla vegna óinnheimtra skatttekna. Til skatttekna teljast útsvar, fasteignaskattur og framlag úr Jöfnunarsjóði sveitarfélaga, auk annarra tekna sem hafa ígildi skatta, svo sem lóðarleiga.

Tekjur vegna gatnagerðar eru færðar til lækkunar á framkvæmdakostnaði vegna nýbyggingar mannvirkja. Tekjur umfram framkvæmdakostnað eru færðar meðal skammtímaskulda í efnahagsreikningi. Reynist kostnaður við framkvæmdir lægri en tekjur, vegna viðkomandi verkefnis, eru tekjur færðar í rekstrarreikning við verklok.

Tekjur af sölu þjónustu og vöru eru færðar þegar afhending hefur farið fram og kröfuréttur myndast.

Áfallnar vaxtatekjur eru færðar til tekna í samræmi við höfuðstól og skilmála vaxtaberandi krafna. Arðstekjur eru færðar til tekna þegar réttur til þeirra hefur myndast.

Hagnaður eða tap af sölu varanlegra fastafjármuna er mismunur söluverðs og bókfærðs verðs og er hann færður í rekstrarreikning meðal rekstrartekna eða -gjalda, eftir því sem við á. Sala byggingaréttar og endurgreiddur byggingaréttur færast með sama hætti og söluhagnaður varanlegra rekstrarfjármuna, þ.e. meðal annarra tekna í rekstrarreikningi.

### Færsla gjalda

3. Útgjöld eru færð í ársreikninginn á því tímabili sem til þeirra var stofnað og kröfuréttur seljanda hefur myndast.

### Verðlags- og gengisviðmið

4. Eignir og skuldir, sem bundnar eru verðlagsvísitölu eða gengi erlendra gjaldmiðla, eru færðar í ársreikninginn miðað við verðlag eða gengi í lok ársins. Verðbætur og gengismunur sem myndast eru færð í rekstrarreikning.

## Varanlegir rekstrarfjármunir

5. Varanlegir rekstrarfjármunir eru færðir til eignar í efnahagsreikningi á kostnaðarverði að frádregnum afskriftum.

Leigðar eignir eru fasteignir sem sveitarfélagið leigir til sín samkvæmt leigusamningum sem eru að lágmarki til þriggja ára og eru ekki uppsegjanlegir af hálfu sveitarfélagsins innan árs frá upphafsdegi leigusamnings.

Kostnaðarverð leigðrar eignar telst vera gangverð hinnar leigðu eignar á samningsdegi eða núvirði lágmarksleigugreiðslna leigusamnings sé það lægra.

Lóðir og lendur sem sveitarfélagið hefur leigutekjur af eru ekki færðar til eignar þar sem um óverulega fjárhæð er að ræða.

## Afskriftir varanlegra rekstrarfjármuna

6. Afskriftir eru reiknaðar sem fastur árlegur hundradshluti miðað við áætlaðan nýtingartíma rekstrarfjármuna þar til niðurlagsverði er náð. Áætlaður nýtingartími rekstrarfjármuna greinist þannig:

Fasteignir, lóðir, lendur og jarðir .....	25 - 40 ár
Veitukerfi .....	25 ár
Íþróttavellir og gatnakerfi .....	25 - 40 ár
Vélar, áhöld og tæki .....	5 - 12 ár

Afskriftir leigðra eigna eru reiknaðar sem fastur hundradhluti miðað við leigutíma. Afskriftartími leigðra eigna greinist þannig:

Fasteignir .....	30 ár
------------------	-------

## Stofnframlög og eignarhlutir í félögum

7. Eignarhlutir í félögum og stofnframlög í byggðasamlögum og eigin fyrirtækjum eru færðir á kostnaðarverði.

## Langtímakröfur

8. Langtímakröfur eru færðar til eignar í samræmi við lánskjör. Næsta árs og gjaldfallnar afborganir langtímakrafna eru færðar í efnahagsreikning meðal veltufjármuna.

## Óinnheimtar skatttekjur og viðskiptakröfur

9. Óinnheimtar skatttekjur og viðskiptakröfur eru færðar niður til að mæta almennri áhættu sem fylgir kröfueign sveitarfélagsins, en hér er ekki um endanlega afskrift að ræða. Annars vegar er um að ræða niðurfærslu vegna krafna sem sérstaklega hafa verið metnar í tapshættu og hins vegar niðurfærslu til að mæta almennri áhættu. Óbein niðurfærsla skatttekna nam í lok ársins 49,0 millj.kr. og viðskiptakrafna 6,8 millj.kr. Niðurfærslan er dregin frá viðkomandi liðum í efnahagsreikningi.

## Handbært fé

10. Sjóðir, bankainnstæður og markaðsverðbréf teljast til handbærs fjár.

## Eignir utan efnahagsreiknings

11. Lönd og lóðir í eigu sveitarfélagsins eru ekki færð til eignar í efnahagsreikningi, ef frá er talið land sem keypt hefur verið vegna skipulags eða lóðaúthlutunar. Fjárfesting í lausafjármunum og gatnagerðarframkvæmdum, sem áður hefur verið gjaldfærð, er ekki færð til eignar í efnahagsreikningi.

## Lífeyrisskuldbinding

12. Lífeyrisskuldbinding vegna lífeyrisréttinda starfsmanna sveitarfélagsins er færð sem langtímaskuld í efnahagsreikningi á grundvelli tryggingafræðilegrar úttektar í árslok 2011. Breyting á skuldbindingunni á árinu er gjaldfærð í rekstrarreikningi sbr. skýringu 18.

## Langtímaskuldir

13. Langtímaskuldir eru færðar í efnahagsreikning í árslok eins og lánskjör segja til um. Gjaldfallnar og næsta árs afborganir langtímaskulda eru færðar meðal skammtímaskulda.

## Leiguskuld

14. Við upphaflega skráningu skuldbindingar vegna leigusamninga er leiguskuld færð á gangvirði hinnar leigðu eignar eða núvirði lágmarksleigugreiðslna leigusamnings sé það lægra. Lágmarksleigugreiðslur fjármögnunarleigusamninga er skipt í vaxtagjöld og afborganir á eftirstöðvum skulda. Vaxtagjöldum er dreift á leigutímann miðað við virka vexti.

Lágmarksleigugreiðslur eru þær greiðslur á samningstíma sem leigutaka er skylt að greiða eða hann kann að verða krafinn um, að undanskilinni skilyrtri leigu, sem og viðhaldi, þjónustukostnaði, tryggingum og sköttum sem leigusali greiðir.

Við útreikning á núvirði lágmarksleigugreiðslu er miðað við ávöxtunarkröfu leigusala ef það er gerlegt að ákvarða hana en ef ekki er miðað við lánskjör sveitarfélagsins af nýju fjármagni á þeim tíma sem samningur er gerður.

## Ábyrgðir og aðrar skuldbindingar utan efnahagsreiknings

15. Yfirlit um ábyrgðir og aðrar skuldbindingar bæjarfélagsins utan efnahagsreiknings er birt í skýringum 33-37.

## Fjárhagsáætlun

16. Fjárhagsáætlun sveitarfélagsins fyrir árið 2011 er hluti ársreikningsins og er birt sem samanburðarfjárhæðir í rekstrarreikningi, efnahagsreikningi, yfirliti um sjóðstreymi og skýringum.

## Rekstrartekjur

17. Rekstrartekjur greinast þannig:

Skatttekjur:	Sveitarsjóður - A hluti		A og B hluti	
	2011	Áætlun	2011	Áætlun
Útsvar .....	907.471	894.460	907.471	894.460
Fasteignaskattar .....	109.096	127.300	109.096	127.300
Lóðarleiga .....	333	330	333	330
	<u>1.016.900</u>	<u>1.022.090</u>	<u>1.016.900</u>	<u>1.022.090</u>
Jöfnunarsjóður:				
Útgjaldajöfnunarframlag .....	124.241	95.600	124.241	95.600
Tekjujöfnunarframlag .....	52.020	51.050	52.020	51.050
Framlag vegna fasteignaskatts .....	6.905	6.750	6.905	6.750
Framlag vegna sérþarfa fatlaðra .....	20.280	16.890	20.280	16.890
Framlag vegna fjárhagserfiðleika .....	200.886	0	200.886	0
Framlag vegna grunnskóla .....	96.306	88.600	96.306	88.600
Fært meðal óvenjulegra liða .....	( 200.886 )	0	( 200.886 )	0
	<u>299.752</u>	<u>258.890</u>	<u>299.752</u>	<u>258.890</u>
Skatttekjur og Jöfnunarsjóður samtals .....	<u>1.316.652</u>	<u>1.280.980</u>	<u>1.316.652</u>	<u>1.280.980</u>

Aðrar tekjur:	Sveitarsjóður - A hluti		A og B hluti	
	2011	Áætlun	2011	Áætlun
Þjónustutekjur o.fl. ....	106.984	106.002	146.604	150.302
Sorphirðugjald .....	19.897	20.620	19.897	20.620
Húsaleigubætur .....	7.454	7.300	7.454	7.300
Aðrar tekjur .....	1.322	0	1.322	0
	<u>135.657</u>	<u>133.922</u>	<u>175.277</u>	<u>178.222</u>
Rekstrartekjur samtals .....	<u>1.452.310</u>	<u>1.414.902</u>	<u>1.491.929</u>	<u>1.459.202</u>

### Laun og launatengd gjöld

18. Laun og launatengd gjöld greinast þannig:

	Sveitarsjóður - A hluti		A og B hluti	
	2011	Áætlun	2011	Áætlun
Laun .....	598.759	600.594	598.759	600.594
Launatengd gjöld .....	156.763	148.879	156.763	148.879
Breyting lífeyrisskuldbindingar .....	15.833	9.412	15.833	9.412
Laun og launatengd gjöld samtals .....	<u>771.355</u>	<u>758.885</u>	<u>771.355</u>	<u>758.885</u>

Starfsmannafjöldi hjá sveitarfélaginu nam 146 stöðugildum í árslok.

Laun og launatengd gjöld bæjarstjórnar, bæjarráðs og bæjarstjóra námu 26,4 millj.kr. á árinu 2011.

### Annar rekstrarkostnaður

19. Annar rekstrarkostnaður greinist þannig:

	Sveitarsjóður - A hluti		A og B hluti	
	2011	Áætlun	2011	Áætlun
Vöru- og þjónustukaup .....	213.130	190.624	227.261	206.824
Styrkir, framlög og annar kostnaður .....	120.160	117.440	120.160	117.440
	<u>333.291</u>	<u>308.064</u>	<u>347.422</u>	<u>324.264</u>

### Fjármunatekjur og fjármagnsgjöld

20. Fjármunatekjur og fjármagnsgjöld greinast þannig:

	Sveitarsjóður - A hluti		A og B hluti	
	2011	Áætlun	2011	Áætlun
Vaxtatekjur og verðbætur .....	3.087	10.298	3.087	7.480
Vaxtagjöld og gengismunur .....	( 321.961 )	( 241.302 )	( 321.961 )	( 241.302 )
Verðbætur langtímaskulda .....	( 94.478 )	0	( 94.478 )	0
Verðbætur og gengismunur leiguskulda ..	( 89.731 )	0	( 89.731 )	0
	<u>( 503.083 )</u>	<u>( 231.004 )</u>	<u>( 503.083 )</u>	<u>( 233.822 )</u>

## Heildaryfirlit um rekstur

21. Rekstur málaflokka aðalsjóðs greinist þannig:

	Gjöld	Tekjur	Mismunur	Áætlun
00 - Skatttekjur .....	0	1.334.881	1.334.881	1.276.680
02 - Félagsþjónusta .....	85.538	7.748	( 77.790 )	( 77.812 )
04 - Fræðslumál .....	788.076	82.092	( 705.984 )	( 695.695 )
05 - Menningarmál .....	10.180	135	( 10.045 )	( 9.847 )
06 - Æskulýðs- og íþróttamál .....	367.116	37.545	( 329.571 )	( 106.630 )
07 - Brunamál og almannavarnir .....	13.080	0	( 13.080 )	( 12.850 )
08 - Hreinlætismál .....	20.327	20.667	340	( 1.190 )
09 - Skipulags- og byggingarmál .....	7.675	333	( 7.342 )	( 6.649 )
10 - Umferðar- og samgöngumál .....	29.046	0	( 29.046 )	( 27.300 )
11 - Umhverfismál .....	3.704	25	( 3.679 )	( 5.780 )
13 - Atvinnumál .....	0	1.000	1.000	900
21 - Sameiginlegur kostnaður .....	93.939	3.468	( 90.471 )	( 85.148 )
22 - Breytingar á lífeyrisskuldbindingu .....	15.833	0	( 15.833 )	( 9.412 )
27 - Óvenjulegir liðir .....	118.042	0	( 118.042 )	1.029.000
28 - Fjármunatekjur og fjármagnsgjöld .....	169.755	0	( 169.755 )	( 191.317 )
Aðalsjóður samtals	<u>1.722.310</u>	<u>1.487.893</u>	<u>( 234.417 )</u>	<u>1.076.950</u>
A hluta stofnanir:				
Eignasjóður rekstur .....	511.776	358.790	( 152.985 )	314.874
Þjónustustöð .....	30.653	13.732	( 16.921 )	( 11.533 )
Innri færslur A hluta .....	( 408.105 )	( 408.105 )	0	0
	<u>134.323</u>	<u>( 35.583 )</u>	<u>( 169.906 )</u>	<u>303.341</u>
A hluti samtals	<u>1.856.633</u>	<u>1.452.310</u>	<u>( 404.323 )</u>	<u>1.380.291</u>
B hluta stofnanir:				
Fráveita .....	21.031	44.119	23.089	24.082
Innri færslur A og B hluta .....	( 4.500 )	( 4.500 )	0	0
	<u>16.531</u>	<u>39.619</u>	<u>23.089</u>	<u>24.082</u>
A og B hluti samtals	<u>1.873.164</u>	<u>1.491.929</u>	<u>( 381.235 )</u>	<u>1.404.373</u>

## Varanlegir rekstrarfjármunir

### A hluti

22. Varanlegir rekstrarfjármunir greinast þannig:

	Fasteignir, lóðir, lendur og jarðir	Íþróttavellir og gatnakerfi	Vélar, áhöld og tæki	Samtals
Heildarverð 1.1. 2011 .....	1.872.227	65.372	119.118	2.056.717
Afskrifað áður .....	( 442.817 )	( 6.606 )	( 69.403 )	( 518.825 )
Bókfært verð 1.1. 2011 .....	<u>1.429.410</u>	<u>58.766</u>	<u>49.715</u>	<u>1.537.891</u>
Viðbót á árinu .....	106.223	1.432	1.593	109.248
Gatnagerðargjöld .....	0	80.529	0	80.529
Selt og niðurlagt .....	( 30.222 )	( 3.490 )	( 31 )	( 33.742 )
Afskrifað á árinu .....	( 57.478 )	( 5.429 )	( 15.820 )	( 78.726 )
Bókfært verð 31.12. 2011 .....	<u>1.447.934</u>	<u>131.810</u>	<u>35.457</u>	<u>1.615.200</u>
Afskriftarhlutföll .....	2,5 - 4%	2,5 - 4%	8 - 20%	

Leigðar eignir greinast þannig:

	Fasteignir
Heildarverð 1.1. 2011 .....	1.762.523
Afskrifað áður .....	( 123.483 )
Bókfært verð 1.1. 2011 .....	1.639.040
Afskrifað á árinu .....	( 52.136 )
Bókfært verð 31.12. 2011 .....	<u>1.586.904</u>
Afskriftarhlutföll .....	3,3%
	Bókfært verð
Íþróttahús .....	523.676
Skólalóð .....	177.875
Sundlaug .....	885.353
	<u>1.586.904</u>
Samantekið:	
Varanlegir rekstrarfjármunir í árbyrjun .....	3.176.931
Viðbót á árinu .....	109.248
Gatnagerðargjöld .....	80.529
Selt og niðurlagt .....	( 33.742 )
Afskrifað samtals á árinu .....	( 130.862 )
Bókfært verð varanlegra rekstrarfjármuna í lok ársins .....	<u>3.202.104</u>

## Varanlegir rekstrarfjármunir

### A og B hluti

23. Varanlegir rekstrarfjármunir greinast þannig:

	Fasteignir, lóðir, lendur og jarðir	Íþróttavellir gatna- og veitukerfi	Vélar, áhöld og tæki	Samtals
Heildarverð 1.1. 2011 .....	1.872.227	65.372	119.118	2.056.717
Afskrifað áður .....	( 442.817 )	( 6.606 )	( 69.403 )	( 518.825 )
Bókfært verð 1.1. 2011 .....	1.429.410	58.766	49.715	1.537.891
Viðbót á árinu .....	106.223	61.432	1.593	169.248
Gatnagerðargjöld .....	0	80.529	0	80.529
Selt og niðurlagt .....	( 30.222 )	( 3.490 )	( 31 )	( 33.742 )
Afskrifað á árinu .....	( 57.478 )	( 7.829 )	( 15.820 )	( 81.126 )
Bókfært verð 31.12. 2011 .....	<u>1.447.934</u>	<u>189.410</u>	<u>35.457</u>	<u>1.672.800</u>
Afskriftarhlutföll .....	2,5 - 4%	2,5 - 4%	8 - 20%	

Leigðar eignir greinast þannig:

	Fasteignir
Heildarverð 1.1. 2011 .....	1.762.523
Afskrifað áður .....	( 123.483 )
Bókfært verð 1.1. 2011 .....	1.639.040
Afskrifað á árinu .....	( 52.136 )
Bókfært verð 31.12. 2011 .....	<u>1.586.904</u>
Afskriftarhlutföll .....	3,3%

	Bókfært verð
Íþróttahús .....	523.676
Skólalóð .....	177.875
Sundlaug .....	885.353
	<u>1.586.904</u>
Samantekið:	
Varanlegir rekstrarfjármunir í árbyrjun .....	3.176.931
Viðbót á árinu .....	169.248
Gatnagerðargjöld .....	80.529
Selt og niðurlagt .....	( 33.742 )
Afskrifað samtals á árinu .....	( 133.262 )
Bókfært verð varanlegra rekstrarfjármuna í lok ársins .....	<u>3.259.704</u>

24. Fasteignamat og brunabótamat varanlegra rekstrarfjármuna skiptist þannig í árslok 2011:

	Fasteigna- mat	Brunabóta- mat	Bókfært verð 2011
<b>A hluti:</b>			
Leikskólar .....	167.550	413.550	364.851
Skólar .....	397.130	996.580	543.473
Leigðar eignir - íþróttamannvirki .....	465.400	486.600	1.586.904
Lóðir, lendur og jarðir .....	110.035	0	315.274
Aðrar fasteignir, íþróttavellir og götur .....	54.367	124.060	356.145
	<u>1.194.482</u>	<u>2.020.790</u>	<u>3.166.647</u>
Vélar, áhöld og tæki .....			<u>35.457</u>
Samtals A hluti .....			<u>3.202.104</u>
<b>B hluti:</b>			
Fráveita .....			<u>57.600</u>
Samtals A og B hluti .....			<u>3.259.704</u>

25. Tryggingarverð lausafjármuna nam í lok ársins 571 millj.kr. og greinist þannig:

Skrifstofur sveitarfélagsins .....	20.038
Leikskólar .....	86.684
Skólar og skóladagheimili .....	165.304
Tónlistarskóli .....	50.646
Bókasafn .....	69.130
Íþróttamannvirki .....	168.534
Áhaldahús .....	10.986
	<u>571.322</u>

## Áhættufjármunir og langtímakröfur:

26. Stofnframlög og eignarhlutir í félögum greinast þannig:

	Eignarhlutur	Nafnverð	A hluti Bókfært verð
SORPA bs. ....	0,78%	4.373	7.325
Strætó bs. ....	1,18%	10.620	5.811
Skíðasvæði höfuðborgarsvæðisins ....	0,96%	7.712	6.839
Slökkvilið höfuðborgarsvæðisins bs. ....	0,84%	5.880	6.295
Lánasjóður sveitarfélaga ohf. ....	0,72%	36.100	63.897
Eignarhaldsfélagið Fasteign hf. ....	6,47%	313.347	394.598
Lyngholt ehf. ....	0,50%	50	50
Landskerfi bókasafna hf. ....	0,32%	410	410
			<u>485.225</u>

27. Yfirlit yfir skuldabréfaeignir:

	A hluti 2011
Verðbréfaeign í ársbyrjun .....	310.622
Bakfært skuldabréf vegna riftunar samnings .....	( 310.000 )
Afborgun á árinu .....	( 329 )
Verðbætur .....	30
	<u>323</u>
Næsta árs afborganir .....	( 160 )
	<u>164</u>

## Óinnheimtar skatttekjur

28. Óinnheimtar skatttekjur í árslok 2011 sundurliðast þannig:

	A hluti 2011	A hluti 2010
Útsvar .....	10.403	22.585
Staðgreiðsla .....	77.882	72.034
Fasteignagjöld .....	18.009	18.762
	<u>106.294</u>	<u>113.382</u>

## Eigið fé

29. Yfirlit um eiginfjárreikninga:

	A hluti	A og B hluti
Eigið fé 1.1. 2011 .....	( 1.249.016 )	( 1.249.016 )
Rekstrarniðurstaða ársins .....	( 404.323 )	( 381.235 )
Eigið fé samtals 31.12. 2011 .....	<u>( 1.653.340 )</u>	<u>( 1.630.251 )</u>



## Lífeyrisskuldbinding

30. Á sveitarfélaginu hvílir skuldbinding vegna lífeyrisréttinda starfsmanna sveitarfélagsins. Reiknuð hækkun lífeyrisréttinda á árinu, sem byggð er á útreikningi tryggingastærðfræðings í árslok 2011, er færð í rekstrarreikning og til hækkunar á lífeyrisskuldbindingunni. Greiddur lífeyrir á árinu er færður til lækkunar á lífeyrisskuldbindingunni. Breytingin á árinu greinist þannig:

	A hluti
Lífeyrisskuldbinding 1.1. 2011 .....	145.163
Breyting áunninna réttinda á árinu .....	15.833
Greitt á árinu .....	( 1.419 )
Lífeyrisskuldbinding í lok ársins .....	<u>159.578</u>

## Langtímaskuldir

31. Breyting langtímalána á tímabilinu greinist þannig:

A hluti:	Samtals
Staða lána í ársbyrjun .....	1.882.989
Afborganir af lánum .....	( 125.284 )
Verðbætur og gengismunur .....	94.478
Langtímaskuldir samtals .....	1.852.184
Næsta árs afborganir .....	( 132.619 )
	<u>1.719.565</u>

Vextir ..... 3,9% - 6,05%

Afborganir af langtímaskuldum í lok tímabilsins greinast þannig á næstu ár:

	A hluti
Árið 2012 .....	132.619
Árið 2013 .....	136.992
Árið 2014 .....	136.860
Árið 2015 .....	141.747
Árið 2016 .....	146.914
Síðar .....	1.157.051
Langtímaskuldir samtals, þ.m.t. næsta árs afborganir .....	<u>1.852.184</u>

## Leiguskuldir

32. Sveitarfélagið hefur gert þrjá leigusamninga um fasteignir sem færðir eru til skuldar í efnahagsreikningi. Leigusamningarnir eru tengdir vísitölu neysliverðs að 45% en gengi evru að 55%. Leigusamningar greinast þannig:

Staða samninga 1.1. 2011 .....	2.233.095
Greiðslur ársins .....	( 200.388 )
Hluti vaxta í greiðslum ársins .....	151.202
Hluti rekstrarkostnaðar í greiðslum ársins .....	16.432
Verðbætur / gengismunur .....	89.731
Staða samninga 31.12.2011 .....	2.290.071
Næsta árs afborgun .....	( 90.184 )
Langtímahluti leiguskulda .....	<u>2.199.887</u>

Aðrar upplýsingar um leigusamninga:	Leigutími	Afvöxtunar- stuðull	Bókfært verð (núvirði lágmarks leigugreiðslna)
Íþróttahús .....	2007-2037	6,6%	912.128
Skólalóð .....	2007-2037	6,5%	285.538
Sundlaug .....	2009-2039	6,5%	1.092.405
			<u>2.290.071</u>

Ónúvirtar lágmarksleigugreiðslur samninga greinast þannig:

	Árið 2012	Árið 2013	Árið 2014	Árið 2015	Árið 2016	Síðar	Samtals
Íþróttahús .....	79.941	79.941	79.941	79.941	79.941	1.986.067	2.385.770
Skólalóð .....	25.025	25.025	25.025	25.025	25.025	614.199	739.325
Sundlaug .....	95.741	95.741	95.741	95.741	95.741	2.250.141	2.728.843
	<u>200.706</u>	<u>200.706</u>	<u>200.706</u>	<u>200.706</u>	<u>200.706</u>	<u>4.850.407</u>	<u>5.853.939</u>

### Skuldbindingar og ábyrgðir utan efnahagsreiknings

33. Á sveitarfélaginu hvíla ábyrgðaskuldbindingar gagnvart nokkrum félagasamtökum að eftirstöðvum 10,3 millj.kr. sem greiðast að mestum hluta á árinu 2012.
34. Í byrjun árs 2007 seldi sveitarfélagið Eignarhaldsfélaginu Fasteign hf. íþróttamannvirki sín ásamt lóð fyrir 785,7 millj.kr. og gerði við félagið framkvæmda- og leigusamning um íþróttahús og sundlaug til 30 ára. Þessi samningur var færður í ársreikninginn í ársbyrjun 2010 skv. álitu reikningsskila- og upplýsinganefndar. Rekstrarkostnaður nemur 8,2% af leigugreiðslum og færast utan efnahagsreiknings. Sú skuldbinding nemur 204,6 millj.kr. Yfirstandandi eru samningar við EFF um kaup sveitarfélagsins á öllum fasteignum leigusamningsins samhliða slitum leigusamningsins.
35. Sveitarfélagið gerði samning á árinu 2009 við Búmenn hsf. um kaup á búseturétti og leigusamning á þjónusturými og bílageymslu í þjónustuhúsi fyrir aldraða í nýjum miðbæ Álftanes. Leigutími var 50 ár án heimildar til uppsagnar. Sveitarfélagið gekk frá samkomulagi við Búmenn hsf. um slit á nefndum samningum gegn greiðslu að fjárhæð 65 millj.kr. Aukinheldur skilaði sveitarfélagið samkvæmt samkomulaginu skuldabréfunum að verðmæti 310 millj.kr. og tók til baka lóð að verðmæti 100 millj.kr. og bakfærði 210 millj.kr. söluhagnað. Jafnframt felldi sveitarfélagið niður gatnagerðargjöld og byggingaleyfisgjöld fyrir 84 millj.kr. Samhliða féll niður skuldbinding að fjárhæð 932 millj.kr.
36. Sveitarfélagið ber hlutfallslega ábyrgð á skuldum og skuldbindingum byggðasamlaga sem það er aðili að. Skuldbindingar sveitarfélagsins í lok ársins miðað við íbúafjölda 1. desember 2011, eru eftirfarandi í þús. kr.:

	Hlutdeild Álftanes	A hluti Eftirstöðvar
SORPA bs. ....	1,19%	3.989
Strætó bs. ....	1,19%	9.680
Skíðasvæði höfuðborgarsvæðisins .....	1,15%	48
Slökkvilið höfuðborgarsvæðisins bs. ....	1,19%	14.986
Samtals .....		<u>28.704</u>

37. Skuldbindingar sveitarfélagsins í lok ársins sundurliðast þannig:

Rekstrarkostnaðar leigueigna .....	204.560
Hlutdeild í byggðasamlögum .....	28.704
Styrkir til félagasamtaka .....	10.300
Samtals .....	<u>243.564</u>

## Önnur mál

38. Bæjarstjórn Álftanes sendi Eftirlitsnefnd með fjármálum sveitarfélaga (EFS) tilkynningu, í nóvember 2009, þess efnis að sveitarfélagið væri komið í þannig fjárþröng að bæjarstjórn teldi sér eigi unnt að standa í skilum. Þann 9. nóvember 2009 hófst rannsókn á rekstri og fjárreiðum sveitarfélagsins á vegum EFS. Samkomulag var gert þann 17. desember sama ár við EFS þar sem bæjarstjórn var veitt svigrúm til 20. janúar 2010 til að leggja fram áætlun sem sýndi fram á hallalausan rekstur eigi síðar en á árinu 2013. Að tillögu EFS skipaði ráðherra sveitarfélaginu fjárhaldsstjórn þann 9. febrúar 2010 með skipunartíma til 1. ágúst 2010. Fjárhaldsstjórn hefur starfað óslitið síðan og er nú skipuð til 2. júlí 2012. Fjárhaldsstjórn tók við stjórn fjármála sveitarfélagsins og er bæjarstjórn óheimilt að inna greiðslur af hendi úr bæjarsjóði án samþykkis hennar. Meginhlutverk fjárhaldsstjórnar er að leggja fram fjárhagsáætlun fyrir fjárhagsárin 2012 og 2013 sem sýnir fram á hallalausan rekstur. Áætlun fjárhaldsstjórnar var samþykkt af innanríkisráðherra í desember 2011 fyrir nefnd fjárhagsár.
39. Í fjárhagsáætlun fjárhaldsstjórnar fyrir árið 2011 var gert ráð fyrir að fjárhagslegri endurskipulagningu lyki fyrir árslok 2011. Nú liggur fyrir að það tókst ekki. Taflan sýnir þau áhrif sem fyrirliggjandi, óundirrituð samningsdrög auk samninga með fyrirvörum hefðu leitt af sér. Framlög Jöfnunarsjóðs sem greiddast á árinu 2012 eru talin með.

	Ársreikningur 2011	Eftir endur- skipulagningu	Áætlun 2011
<b>Rekstur</b>			
Rekstrartekjur .....	1.491.929	1.491.929	1.459.202
Rekstrargjöld .....	( 1.118.777 )	( 1.118.777 )	( 1.083.149 )
Afskriftir fastafjármuna .....	( 133.262 )	( 133.262 )	( 124.699 )
Fjármunatekjur og fjármagnsgjöld .....	( 503.083 )	( 502.886 )	( 233.822 )
Óvenjulegir liðir .....	( 118.042 )	1.522.703	1.386.841
Rekstrarniðurstaða ársins	<u>( 381.235 )</u>	<u>1.259.707</u>	<u>1.404.373</u>
<b>Eignir</b>			
Fastafjármunir .....	3.259.704	3.022.800	3.081.229
Áhættufjármunir .....	485.389	90.791	88.368
Veltufjármunir .....	367.357	167.537	363.031
Eignir samtals	<u>4.112.450</u>	<u>3.281.128</u>	<u>3.532.627</u>
<b>Skuldir</b>			
Eigið fé .....	( 1.630.251 )	10.691	215.834
Skuldir .....	5.742.701	3.270.437	3.316.793
Skuldir og eigið fé	<u>4.112.450</u>	<u>3.281.128</u>	<u>3.532.627</u>

40. Á árinu 2006 gerði sveitarfélagið samkomulag við Heimatún ehf. um byggingu 150 íbúðareininga á miðsvæði Álftanes. Um er að ræða breytingu á áður gerðu samkomulagi frá 2005.
41. Á árinu 2006 var gert samkomulag við Kaupfélag Suðurnesja svf. um sölu lóða til uppbyggingar á 20 þjónustuíbúðum að fjárhæð 120 millj.kr. og fyrir verslunarhúsnæði að fjárhæð 100 millj.kr. Á árunum 2006 og 2007 voru greiddar til sveitarfélagsins 85 millj.kr. vegna þessa samkomulags og er sú fjárhæð færð meðal skammtímaskulda í efnahagsreikningi. Kaupfélag Suðurnesja svf. hefur óskað eftir slitum á samningnum og hefur það ekki verið samþykkt af bæjarstjórn að svo stöddu.
42. Áhöld eru um hvort sveitarfélagið hafi með breytingum á aðalskipulagi í tveimur aðskildum málum, annars vegar á árunum 1993 og 1998 og hins vegar í maí 2006, gerst bótaskyld og hafa matsmenn verið dómkvaddir til að meta hugsanlegt tjón. Ekki er ljóst, á þessu stigi málsins, hvort bótaskylda verði staðfest í fyrra málinu en sveitarfélagið var sýknað í máli vegna breytinga frá 2006. Það mál biður fyrirtöku í Hæstarétti.

43. Undirritaður var samningur við Vegagerðina í ágúst 2008 og með honum fær sveitarfélagið afhenta þjóðvegi innan sveitarfélagsins. Í samningnum er gengið frá skiptingu kostnaðar vegna fyrirhugaðra endurbóta á hinum yfirteknu vegum. Á árinu 2008 voru greiddar vegna samnings þessa 25 millj.kr. vegna hönnunarkostnaðar og var sá hluti sem ekki var búið að framkvæma fyrir færður meðal skammtímaskulda í efnahagsreikningi. Engar framkvæmdir voru á árinu 2011 vegna þessa og er staðan því óbreytt frá fyrra ári.
44. ÍAV hefur stefnt Eignarhaldsfélaginu Fasteign hf. vegna viðbótarkostnaðar við byggingu sundlaugar á Álftanesi. Dómur hefur fallið í Hæstarétti og féll hann ÍAV í vil og var EFF dæmt til að greiða ÍAV 82 millj.kr. Óljós eru áhrif dómsins á sveitarfélagið þar sem samningar standa yfir milli sveitarfélagsins og EFF, sjá skýringu 34.
45. Orkuveita Reykjavíkur rifti í janúar 2011 samningi um kaup og rekstur fráveitu Álftaness. Orkuveita Reykjavíkur höfðaði staðfestingarmál fyrir Héraðsdómi Reykjavíkur og lauk því með dómsátt, hinn 22.12.2011, sem fól í sér að sveitarfélagið greiði Orkuveitu Reykjavíkur 60 millj.kr. fyrir fráveituna, auk þess að falla frá styrk frá Orkuveitu Reykjavíkur að fjárhæð 10 millj.kr vegna menningar- og náttúrufræðisets á Álftanesi. Sveitarfélagið tók við rekstri fráveitunnar í upphafi árs 2011.

## Lykiltölur

46. Sveitasjóður (A hluti)	A hluti		A og B hluti	
	Ársreikningur	Áætlun	Ársreikningur	Áætlun
<b>Í hlutfalli við rekstrartekjur:</b>				
Skatttekjur og Jöfnunarsjóður .....	90,7%	90,5%	88,3%	87,8%
Laun og launatengd gjöld .....	53,1%	53,6%	51,7%	52,0%
Annar rekstrarkostnaður .....	22,9%	21,8%	23,3%	22,2%
Afskriftir .....	9,0%	8,7%	8,9%	8,5%
Fjármunatekjur og fjármagnsgjöld .....	34,6%	16,3%	33,7%	16,0%
Rekstrargjöld samtals .....	119,7%	100,5%	117,6%	98,8%
Rekstrarniðurstaða .....	-27,8%	97,6%	-25,6%	96,2%
Veltufé frá rekstri .....	11,7%	16,2%	13,1%	17,5%
Fjárfestingar .....	0,8%	95,8%	4,8%	97,0%

### Í þúsundum króna á íbúa:

Skatttekjur og Jöfnunarsjóður .....	546	514	546	517
Þjónustutekjur og aðrar tekjur .....	56	54	73	72
Tekjur samtals .....	602	568	619	589
Laun og launatengd gjöld .....	313	301	313	302
Annar rekstrarkostnaður .....	138	124	144	131
Breyting á lífeyrisskuldbindingu .....	7	4	7	4
Afskriftir .....	54	50	55	50
Fjármunatekjur og fjármagnsgjöld .....	209	93	209	94
Rekstrargjöld samtals .....	721	571	728	582
Rekstrarniðurstaða .....	( 168 )	554	( 158 )	567
Veltufé frá rekstri .....	71	92	81	103
Fjárfestingar .....	5	545	30	571

Efnahagur	A hluti		A og B hluti	
	2011	2010	2011	2010
Eignir .....	1.695	1.712	1.705	1.712
Eigið fé .....	( 685 )	( 504 )	( 676 )	( 504 )
Nettóskuld án lífeyrisskuldbindingar .....	2.148	1.922	2.162	1.922
Nettóskuld með lífeyrisskuldbindingu .....	2.214	1.980	2.229	1.980
Skuldir án lífeyrisskuldbindingar .....	2.315	2.157	2.315	2.157
Skuldir með lífeyrisskuldbindingu .....	2.381	2.215	2.381	2.215
Skuldbinding utan efnahagsreiknings .....	101	474	101	474

### Aðrar lykiltölur:

Veltufjárlutfall .....	0,24	0,19	0,22	0,19
Eiginfjárlutfall neikvætt .....	-40,4%	-29,4%	-39,6%	-29,4%

### Íbúaföldi:

Frá fyrra ári .....	2.479	2.524	2.479	2.524
Breyting á árinu .....	(67)	(45)	(67)	(45)
Íbúaföldi 1. desember 2011 .....	2.412	2.479	2.412	2.479

## Lykiltölur

47. Sveitasjóður (A hluti)	2011	2010	2009	2008	2007
<b>Í hlutfalli við rekstrartekjur:</b>					
Útsvar .....	62,5%	63,4%	56,2%	69,9%	47,0%
Fasteignaskattar .....	7,5%	8,6%	5,6%	6,9%	5,3%
Framlög Jöfnunarsjóðs .....	20,6%	18,1%	12,2%	14,8%	10,6%
Skatttekjur samtals .....	90,7%	90,1%	74,0%	91,6%	62,9%
Aðrar tekjur .....	9,3%	9,9%	26,0%	8,4%	37,1%
	100,0%	100,0%	100,0%	100,0%	100,0%
Laun og launatengd gjöld .....	52,0%	58,4%	60,2%	64,6%	41,8%
Lífeyrisskuldbinding, breyting .....	1,1%	0,7%	1,2%	0,9%	0,8%
Annar rekstrarkostnaður .....	22,9%	23,1%	38,9%	41,8%	26,1%
Rekstrarniðurstaða fyrir afskriftir .....	23,9%	17,8%	-0,3%	-7,2%	31,3%
Afskriftir .....	9,0%	8,9%	3,6%	3,9%	2,8%
Fjármunatekjur og fjármagnsgjöld .....	-34,6%	-9,5%	-19,0%	-60,6%	-3,0%
Rekstrarniðurstaða .....	-27,8%	-0,6%	-23,0%	-71,7%	25,5%
Handbært fé til rekstrar .....	23,5%	1,7%	-8,5%	-13,3%	-2,7%
Fjárfestingarhreyfingar .....	-0,8%	1,1%	-9,0%	-16,0%	12,2%
<b>Í þúsundum króna á íbúa:</b>					
<b>Rekstur:</b>					
Skatttekjur .....	546	501	411	423	409
Aðrar tekjur .....	56	55	144	39	241
Laun og launatengd gjöld án lífeyrissk. ....	313	325	334	299	272
Annar rekstrarkostnaður .....	138	128	216	193	170
Fjármunatekjur og fjármagnsgjöld .....	( 209 )	( 53 )	( 106 )	( 280 )	( 19 )
Rekstrarniðurstaða .....	( 168 )	( 4 )	( 128 )	( 332 )	165
<b>Efnahagur:</b>					
Eignir .....	1.695	1.712	1.070	952	981
Eigið fé .....	( 685 )	( 504 )	( 178 )	( 50 )	298
Lífeyrisskuldbindingar .....	66	59	54	48	47
Skuldir án skuldbindinga .....	2.315	2.157	1.194	953	636
Skuldbindingar utan efnahags .....	101	474	1.627	1.005	319
<b>Sjóðstreymi:</b>					
Handbært fé frá (til) rekstrar .....	141	9	( 47 )	( 61 )	( 17 )
Fjárfestingarhreyfingar .....	( 5 )	6	( 50 )	( 74 )	79
Fjármögnunarhreyfingar .....	( 53 )	( 3 )	82	95	( 4 )
Hækkun (lækkun) á handbæru fé .....	84	12	( 15 )	( 40 )	58
<b>Aðrar lykiltölur:</b>					
Veltufjárlutfall .....	0,24	0,18	0,19	0,18	0,83
Eiginfjárlutfall neikvætt .....	-40,4%	-29,4%	-16,6%	-5,3%	30,4%
Íbúafjöldi .....	2.412	2.479	2.524	2.510	2.372
Breyting frá fyrra ári (%) .....	-2,7%	-1,8%	0,6%	5,8%	4,1%