

DELÅRSRAPPORT

Andra kvartalet 1 april – 30 juni 2012

- Nettoomsättning 408 MSEK (385)
- Rörelseresultat 29 MSEK (25)
- Rörelsemarginal 7,0 % (6,5 %)
- Resultat efter skatt 21 MSEK (17)
- Resultat per aktie efter utspädning 0,29 SEK (0,22)

Akkumulerat 1 januari – 30 juni 2012

- Nettoomsättning 816 MSEK (783)
- Rörelseresultat 63 MSEK (59)
- Rörelsemarginal 7,7 % (7,5 %)
- Resultat efter skatt 45 MSEK (40)
- Resultat per aktie efter utspädning 0,63 SEK (0,53)
- Likvida medel 86 MSEK (106)

Koncernchef Carl-Magnus Månsson kommenterar

Under första halvåret har vår verksamhet utvecklats väl med fortsatt tillväxt och resultatförbättring jämfört med samma period föregående år. Samtliga segment har stärkts med ökat rörelseresultat för koncernen som följd. Omsättningen drivs av en fortsatt stabil underkonsultvolym samt förbättrad beläggning. Resultatet påverkas positivt av en god beläggning under kvartalet på flera av våra större marknader, samt något högre priser givet en bra mix av projekt och specialistaffär. Vår ambition att driva en stor andel av våra leveranser i tydliga projektuppdrag, med distinkta och korta iterationer ger oss möjlighet att säkerställa att vi möter kundernas förväntningar samtidigt som vi kan optimera vår beläggning. Att våra kunder ges möjlighet att fatta beslut kring fortsatta investeringar löpande under projektens gång har blivit en tydlig framgångsfaktor och har gett oss ett mycket gott rykte hos våra kunder.

I Sverige ser vi fortsatt en god utveckling inom samtliga leveransområden, Management Consulting, Affärssystem och IT-lösningar. Specifikt noterar vi att vi genom en större tydlighet i vårt erbjudande inom Management Consulting med fokus på uthålliga verksamhetsförbättringar har haft en stark resultatutveckling drivet av flera spännande uppdrag hos nya och etablerade kunder. För att möta den goda efterfrågan har vi haft rekrytering i fokus. Vi har under andra kvartalet anställt cirka 80 personer, varav flertalet påbörjar sin anställning under det kommande tredje kvartalet. Vi noterar även att vårt arbete med att ge varje konsult en relevant utveckling givit mätbar effekt i form av en lägre personalomsättning.

I verksamheterna i Tyskland och Norge upplever vi en fortsatt stabil efterfrågan på våra tjänster och beläggningsgraden har förbättrats något jämfört med första kvartalet. Detta har bidragit till stärkt lönsamhet och vi avser fortsätta förändra vår uppdrags- och kundmix för att ytterligare öka lönsamheten.

I Finland har vi bevisat vår position som en av de absolut mest kompetenta SAP-implementatörerna genom att få förtroendet att implementera SAP All-in-One för mediekoncernen Alma Media. Genom att använda SAP-kompetens från hela koncernen har vi möjlighet att erbjuda tillräcklig storlek, beprövad metodik och unik spetskompetens genom alla faser från processdefinition till förvaltning.

Vi ser positivt på resten av året, med en fortsatt god efterfrågan. Vårt fokus ligger på att skapa bestående förbättringar i varje uppdrag. Med det kommer nya uppdrag och behov av ännu fler av de bästa konsulterna.

Väsentliga händelser

Andra kvartalet 2012

Under andra kvartalet ingick Acando i Sverige ett större avtal med Fora för support och förvaltning av deras SAP-miljö. Samtidigt tecknades ett femårigt ramavtal avseende konsulttjänster och projekt inom SAP.

Efter periodens utgång

I början av juli tecknade Acando och den finländska mediekoncernen Alma Media ett avtal om leverans av Alma Medias nya ekonomisystem. Acando kommer att leverera en lösning baserad på det heltäckande och flexibla affärssystemet SAP Business All-in-One. Målsättningen är att förenkla Alma Medias ekonomiska förvaltning, förbättra ekonomistyrningen och effektivisera processer. Den korta implementeringstiden ger Alma Media snabb avkastning på investeringen.

Verksamheten

Marknadsutveckling

Under andra kvartalet har samtliga marknader där Acando verkar haft en efterfrågesituation i nivå med föregående kvartal. Ingen direkt effekt av svagare makroekonomiskt klimat eller valutaoro noteras, även om de nationella förutsättningarna varierar. Samtliga geografier upplever en stabil prisnivå, där projektbaserade upphandlingar såväl som ramavtalsförnyelser även har utrymme för något högre priser avseende specifika kompetenser. Större projekt har även fortsatt något längre beslutsprocesser, men ingen skillnad mot föregående kvartal noteras.

Kunder och erbjudande

Inom området IT-lösningar fortsätter portallösningar för informationshantering, dokumenthantering och kommunikation att växa. Acando levererar projekt baserat på ett antal tekniska plattformar bland annat Microsoft Sharepoint, Liferay och First Spirit.

Strategisk IT fortsätter vara en viktig del av erbjudandepportföljen. Baserat på flera större ramavtal i Norge och Sverige levererar Acando löpande avancerade rådgivningstjänster till offentlig sektor och större globala företag. Andelen arkitekturuppdrag inom offentlig sektor växer, men även ett ökat intresse för harmonisering och effektivisering av IT-miljöer kan noteras hos mellanstora bolag.

Inom området affärssystem fortsätter efterfrågan inom SAP att vara störst avseende vidareutveckling och fortlöpande förbättringar i redan implementerade system. Detta innebär att Acandos kombination av verksamhetskonsulter och SAP-konsulter med djup teknisk kunskap ger möjligheter till effektiva och snabba åtgärder. Utöver detta noteras en ökad volym av förfrågningar kring utbyten av äldre ERP system. Även CRM-området fortsätter att växa och under kvartalet har flera mindre projekt vunnits. Oftast krävs en kombination av affärssystemsförståelse och CRM-system kunskap för att få full genomförande kraft, vilket Acando kan leverera.

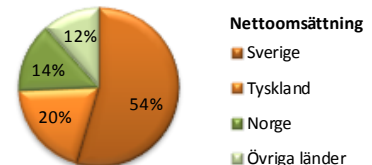
Acando är en av de första leverantörerna av SAP i Norden som blivit certifierad inom Partner Center of Expertise. Certifieringen ges inom två delar: SAP Business All-In-One och SAP BusinessObjects och Acando har blivit certifierad inom båda. Certifieringen innebär att Acando kan ge stöd och support åt de affärssystem som man säljer och är nödvändig för att även fortsättningsvis få sälja SAP-licenser i Sverige och Finland.

Nettoomsättning och resultat

Andra kvartalet april – juni 2012

Nettoomsättning och rörelseresultat för det andra kvartalet 2012 återfinns i nedanstående tabell:

MSEK	April - juni					
	2012 Netto- omsättning	2011 Netto- omsättning	2012 Rörelse- resultat	2011 Rörelse- resultat	2012 Rörelse- marginal	2011 Rörelse- marginal
Sverige	223,8	221,3	22,5	19,6	10,1%	8,9%
Tyskland	81,4	77,6	6,6	3,5	8,1%	4,5%
Norge	58,1	46,1	4,2	2,5	7,3%	5,4%
Övriga länder	47,4	43,9	2,8	-0,3	6,0%	-0,6%
Koncerngemensamt	-2,3	-3,9	-7,6	-0,2	-	-
Totalt	408,4	385,0	28,6	25,2	7,0%	6,5%



*I posten koncerngemensamt ingår för år 2012 ofördelade kostnader av icke operativ karaktär, vilka tidigare är fördelats ut till fullt.

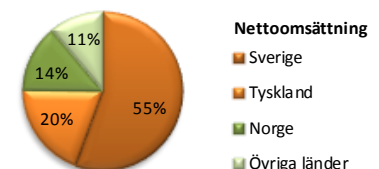
Koncernens nettoomsättning för det andra kvartalet 2012 uppgick till 408 MSEK (385), vilket motsvarar en tillväxt om 6,1 procent. Tillväxten exklusive valutaeffekter var 5,9 procent och utan den danska verksamheten, vilken avyttrades under 2011 uppgick tillväxten till 6,7 %. Andra kvartalet har färre antal arbetsdagar än samma kvartal föregående år och tillväxten påverkas negativt av detta med 2,1 %.

Rörelseresultatet uppgick till 29 MSEK (25), vilket innebär en rörelsemarginal om 7,0 procent (6,5). Den svenska verksamheten hade högst rörelsemarginal i koncernen med 10,1 procent. Resultatet efter skatt uppgick till 21 MSEK (17). Resultat per aktie efter utspädning ökade till 0,29 SEK (0,22).

Akkumulerat januari – juni 2012

Nettoomsättning och rörelseresultat för tiden 1 januari till 30 juni återfinns i nedanstående tabell:

MSEK	Januari - juni					
	2012 Netto- omsättning	2011 Netto- omsättning	2012 Rörelse- resultat	2011 Rörelse- resultat	2012 Rörelse- marginal	2011 Rörelse- marginal
Sverige	455,9	444,3	48,0	42,8	10,5%	9,6%
Tyskland	161,1	155,6	11,6	7,4	7,2%	4,8%
Norge	113,1	98,0	8,6	7,3	7,6%	7,5%
Övriga länder	90,4	92,0	7,5	1,5	8,3%	2,2%
Koncerngemensamt*	-4,5	-6,9	-12,7	0,0	-	-
Totalt	816,0	783,0	63,0	59,0	7,7%	7,5%



*I posten koncerngemensamt ingår för år 2012 ofördelade kostnader av icke operativ karaktär, vilka tidigare är fördelats ut till fullt.

Koncernens nettoomsättning för det första halvåret 2012 uppgick till 816 MSEK (783), vilket motsvarar en tillväxt om 4,2 procent. Tillväxten exklusive valutaeffekter var 3,8 procent och utan den danska verksamheten vilken avyttrades under 2011 uppgick koncernens tillväxt till 4,9 procent.

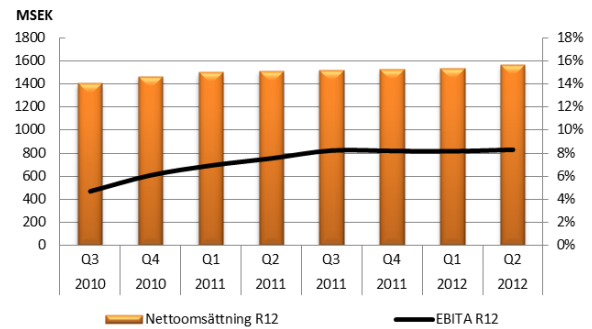
Rörelseresultatet uppgick till 63 MSEK (59), vilket innebär en rörelsemarginal om 7,7 procent (7,5). Resultatet efter skatt uppgick till 45 MSEK (40). Resultat per aktie efter utspädning ökade till 0,63 SEK (0,53).

Resultatutveckling per kvartal

Nettoomsättning och rörelseresultat enligt rullande 12 månader per kvartal för perioden fram till och med andra kvartalet 2012.

Vardera kvartal i diagrammet motsvarar ett årsresultat. Rörelseresultatet redovisas före goodwillavskrivningar, s.k. EBITA.

EBITA marginalen visar på en marginalnivå på 8,3 procent för de senaste 12 månaderna.



Utveckling av verksamheten per geografisk marknad

Inledning

Acando är ett IT- och managementkonsultbolag med ca 1100 medarbetare fördelade på arton kontor i fem länder. Huvudkontoret finns i Stockholm. Den svenska verksamheten utgör ca 55 % följt av Tyskland 20 % och Norge 14 %. Återstående del om 11 % utgörs av Finland och Storbritannien och dessa redovisas sammantaget under rubriken övriga länder.

Sverige

Under andra kvartalet har beläggningen förbättrats. Geografiskt har alla regioner fortsatt utvecklats väl och även under andra kvartalet var Stockholmsområdet den starkaste marknaden. Vår satsning på rekrytering har givit avsedd effekt och under tredje kvartalet kommer fler än 80 nya medarbetare att börja på Acando i Sverige.

Verksamheten inom IT Consulting, med såväl Strategisk IT som IT-lösningar, fortsätter att utvecklas starkt med flera intressanta uppdrag och Acando har under det första halvåret bl. a. tecknat avtal med Mälarenergi AB i Västerås om applikationsutveckling inom BI-området baserat på QlikView. Acando är sedan flera år en certifierad partner till QlikTech.

Acando fortsätter leverera affärssystemslösningar inom både SAP och Microsoft Dynamics. Efterfrågan på både löpande förbättringar och implementationer är god. Acando har under kvartalet tecknat avtal med Klarna AB för att implementera ett nytt affärssystem baserat på Microsoft Dynamics AX 2012. Klarna utvecklar betal lösningar för e-handel och är marknadsledande i Europa inom detta område. Acando har även under kvartalet infört ett ärendehanteringssystem samt kunskapsdatabas baserat på Dynamics CRM 2011 åt Statens Servicecenter. Myndigheten tillhandahåller tjänster inom löneadministration, ekonomiadministration och e-handel åt Skatteverket, Försäkringskassan, Kronofogden, Lantmäteriet, Pensionsmyndigheten, ESF-rådet och Rekryteringsmyndigheten.

Området Management Consulting fortsätter sin utveckling med flera nya kunder under kvartalet. Bland annat har Acando bistått Plan Sverige i sin organisatoriska utveckling och effektivisering. Plan är en av världens största och äldsta internationella barnrättsorganisationer som arbetar för att barns rättigheter erkänns, respekteras och efterlevs. Acando genomförde en processgenomlysning och föreslog förbättringar avseende processer, organisation och styrning med målet att skapa en organisation med arbetsätt och ansvarsfördelning som är ändamålsenlig för Plans verksamhet.

Sammantaget utvecklas den svenska verksamheten väl och andelen projekt som engagerar flera kompetensområden växer kontinuerligt.

Tyskland

Verksamheten i Tyskland har under kvartalet stärkts, med ökande beläggningsgrad i Hamburg som viktigaste förbättring. Även verksamheten i södra Tyskland fortsätter utvecklas positivt genom nya uppdrag baserade på ramavtal med EADS. Inom kompetensområdet SAP har fokus på vidareutvecklingsuppdrag hos existerande kunder resulterat i flera mindre uppdrag vilket tillsammans med ett större implementationsprojekt hos en existerande ramavtalskund drivit upp beläggningsgraden. Den generella marknadssituationen är stabil och ingen avmattning noteras kopplat till förfrågningsvolym och kundinitierade dialoger.

Marginalen har förbättrats genom en bättre mix av kunder, där andelen intäkt från stora ramavtalsbaserade kunder är något lägre.

Acando har under kvartalet utvecklat webbapplikation för kunderbjudanden åt Telefónica i Tyskland. Acandos webbapplikation åt Telefónica gör det möjligt för telekombolaget att rikta sina kunderbjudanden på ett mer exakt sätt genom att applikationen styr vilka erbjudanden som ska visas för respektive kund beroende på var kunden befinner sig geografiskt. Projektet visar på Acandos förmåga att vara en relevant leverantör av komplexa IT-projekt även åt stora globala kunder.

Norge

Marknaden i Norge fortsätter att vara stark och efterfrågesituationen är fortsatt god. Acando har vuxit med mer än 25 % i Norge jämfört med andra kvartalet 2011 genom en fortsatt expansion av tjänster mot offentlig sektor, men också genom den satsning på Microsoftbaserade lösningar för privat sektor som gjorts. Under kvartalet fick Acando Norge i uppdrag att bygga en dokumenthanteringslösning baserad på SharePoint åt det statliga investeringsorganet Investinor. Detta är ett av flera uppdrag där satsningen på Microsoftbaserade lösningar har gett möjlighet att leverera lösningar till nya kunder. God beläggningsgrad och flera uppdrag inom både CRM-området, Portallösningar och Enterprise Architecture innebär ett stort behov av att rekrytera flera konsulter.

Övriga länder

Finland: Finland utvecklas väl med fokus på att bredda kundbasen. En viktig del är förmågan att vinna större SAP-projekt, där förtroendet att implementera SAP på mediekoncernen Alma Media är ett bevis på Acandos förmåga.

Storbritannien: Under kvartalet har projektledningstjänster levererats till ett antal nya kunder. Astra Zeneca är även fortsatt den dominerande kunden och Acando leder globala projekt genom att tillhandahålla projektledningstjänster både i Storbritannien och i övriga länder där Astra Zeneca har verksamhet.

Finansiell information

Finansiell ställning

MSEK	30 juni 2012	30 juni 2011	Förändring	31 dec 2011	Förändring
Likvida medel	86	106	-20	113	-27
Räntebärande skulder	-18	-18	0	-17	-1
Nettokassa	68	88	-20	96	-28
Outnyttjad checkräknings- kredit	62	65	-3	64	-2
Soliditet	65%	70%	-5%	69%	-4%

Acando har en god finansiell ställning med en soliditet om 65 procent (70). Koncernens likvida medel uppgick per den 30 juni 2012 till 68 MSEK. Därutöver har koncernen utnyttjade checkräkningskrediter om 62 MSEK varav merparten är i svenska kronor.

Räntebärande skulder avser främst pensionsförpliktelser.

Kassaflöde

MSEK	Jan-juni 2012	Jan-juni 2011	Förändring	Dec 2011	Förändring
Kassaflöde från;					
Den löpande verksamheten	59	62	-3	110	-51
Investeringar	-6	-6	0	-11	5
Finansiering	-80	-68	-12	-101	21
Totalt kassaflöde	-27	-12	-15	-2	-25
Likvida medel vid periodens början	113	116	-3	116	-3
Valutadifferens i likvida medel	0	2	-2	-1	1
Likvida medel vid periodens slut	86	106	-20	113	-27

Det totala kassaflödet under första halvåret uppgick till -27 MSEK (-12). Kassaflödet från den löpande verksamheten om 59 MSEK (62) utgörs av ett positivt kassaflöde från rörelsen om 64 MSEK (57) och en förändring i rörelsekapitalet om -5 MSEK (5). Främsta förändringen i rörelsekapitalet är kundfordringarna som ökat genom en högre omsättning. Kassaflödet från investeringsverksamheten uppgick till -6 MSEK (-6) och avsåg främst sedvanlig IT- och kontorsutrustning samt förvärvet av Bitec Oy som genomfördes under första kvartalet. Kassaflöde från finansieringsverksamheten under året uppgick till -80 MSEK (-68), varav -72 MSEK (-38) avser utdelning till aktieägare och -8 MSEK (-30) utgörs av likviden för återköp av egna aktier.

Koncernen hade vid årets ingång utnyttjade underskottsavdrag om cirka 282 MSEK. Huvudparten av dessa bedöms kunna utnyttjas de närmaste åren för den svenska verksamheten och därmed påverka kassaflödet positivt. Under första halvåret har 40 MSEK av underskottsavdragen nyttjats. Outnyttjade underskottsavdrag per 30 juni uppgår till totalt 242 MSEK för koncernen.

Investeringar

Koncernens nettoinvesteringar i tillgångar uppgick under första halvåret 2012 till 8 MSEK (6).

Aktien

Återköp av aktier

Årsstämman 2012 i Acando bemyndigade styrelsen att genomföra återköp av egna aktier motsvarande ett eget innehav av upp till 10 procent av samtliga aktier i bolaget i syfte att ge möjlighet att anpassa kapitalstrukturen till bolagets kapitalbehov, samt att skapa möjlighet för bolaget att använda återköpta aktier som betalning vid eventuella förvärv av bolag och rörelser helt eller delvis. Bemyndigandet gäller fram till årsstämman 2013.

Det bemyndigande styrelsen fick av Årsstämman 2011 att genomföra återköp av egna aktier motsvarande ett eget innehav av upp till 10 procent av samtliga aktier i bolaget har utnyttjats i sin helhet och efter beslut på Årsstämman 2012 har 5 232 831 av aktierna i eget innehav makulerats.

	Antal	Kvotvärde	Förvärvspris	Andel av totalt
Aktier i egen ägo	B-aktier	MSEK	MSEK	antal aktier
Per 1 januari 2012	7 452 331	9,3	95	9,4 %
Återköpta aktier Q1 2012	423 500	0,5	6	0,5 %
Per 31 mars 2012	7 875 831	9,8	102	9,9 %
Överlåtna aktier Q2 2012	-168 461	0,0	-	-0,2 %
Makulerade aktier	-5 232 831	0,0	-	-6,6 %
Återköpta aktier Q2 2012	123 000	0,2	2	0,2 %
Per 30 juni 2012	2 597 539	3,5	103	3,5 %*

*Andel av antalet aktier efter makulering

Under andra kvartalet har 168 461 aktier tilldelats anställda i samband med att Aktiesparprogram 2009/2012 avslutades. I kvartalet makulerades 5 232 831 av aktierna i eget innehav. Under första halvåret 2012 har återköp skett av totalt 546 500 B-aktier för cirka 8 MSEK. Det totala innehavet av egna aktier per 30 juni 2012 uppgår därmed till 3,5 procent av totalt antal aktier.

Aktiekapital och aktier

Antalet aktier i Acando uppgår per 30 juni 2012 till totalt 74 411 429 aktier, varav 2 597 539 aktier av serie B avser aktier i egen ägo. Utav aktier i egen ägo bedöms maximalt 2 457 000 aktier komma att utnyttjas för framtida tilldelning i pågående aktiesparprogram. Se även Not 9 i årsredovisningen för 2011.

Acandos styrelseordförande Ulf J Johansson (via bolag) och styrelseledamot Alf Svedulf (via bolag) har från Energy Consulting Europe AB förvärvat deras totala innehav av A-aktier i Acando. Alf Svedulf äger efter transaktionen 1 500 000 A-aktier och 13 604 000 B-aktier motsvarande 20,3 % av kapitalet och 26,7 % av rösterna i bolaget. Ulf J Johansson äger efter transaktionen 1 639 990 A-aktier och 800 500 B-aktier motsvarande 3,28 % av kapitalet och 16,0 % av rösterna i bolaget. Resterande 500 000 A-aktier i bolaget ägs av Svolder AB.

Aktiesparprogram

Årsstämman 2012 beslutade att införa ett nytt aktiesparprogram för högst 50 ledande befattningshavare och andra nyckelpersoner anställda i Acandokoncernen. Aktiesparprogram 2012/2015 har liknande struktur som de aktiesparprogram som antogs av årsstämmorna 2010 och 2011. Deltagarna kommer att, beroende på uppfyllelse av särskilda prestationskrav, kopplade till Acandos vinst per aktie efter skatt och efter utspädning för räkenskapsåren 2012-2014, ges möjlighet att vederlagsfritt erhålla ytterligare Acando-aktier, vars antal är beroende av dels antalet Acando-aktier i egen investering, dels av om särskilda prestationskrav uppfyllts.

Medarbetare

Antalet medarbetare uppgick vid periodens slut till 1 056 (1 032). Av dessa avsåg 589 (586) Sverige, 290 (276) Tyskland, 101 (96) Norge och 76 (74) i övriga länder. Det genomsnittliga antalet medarbetare under andra kvartalet 2012 var 1 043 (1 045), exkluderat den avyttrade danska verksamheten uppgick genomsnittliga antalet medarbetare föregående år till 1 026.

Moderbolaget

Moderbolaget tillhandahåller vissa koncerngemensamma funktioner till övriga bolag inom koncernen. Riskerna för moderbolaget utgörs i allt väsentligt av den operativa verksamhet som bedrivs i dotterbolagsform (se beskrivningen nedan för koncernen).

Extern nettoomsättning i moderbolaget uppgick för det andra kvartalet 2012 till 0 MSEK (0). Rörelseresultatet för motsvarande period blev 4 MSEK (1).

Moderbolagets nettoinvesteringar uppgick under det andra kvartalet 2012 till 1 MSEK (1). Moderbolagets likvida medel uppgick vid periodens slut till 16 MSEK (47).

Acandos finansiella mål

Acandos övergripande mål är att öka vinsten per aktie (EPS) med minst 15 procent per år. Därtill gäller vissa restriktioner avseende maximal skuldsättningsgrad och minsta tillgängliga likviditet.

Utsikter

Acando kommer att fortsätta utvecklas i takt med kunderna och deras efterfrågan. Med sin starka finansiella ställning och sitt differentierade erbjudande, kan Acando fortsätta att leverera tjänster till ett brett spektrum av kunder. Det är vår bedömning att efterfrågan på de marknader där Acando är verksam är god.

Acando lämnar inga resultat- eller omsättningsprognoser.

Risker och osäkerhetsfaktorer

Acandos affärsrisker omfattar bland annat prisnivå och åtaganden gentemot kund, förändrade kundkrav, minskad efterfrågan på konsulttjänster, kundkoncentration, förändrat beteende från konkurrenterna samt valuta-, kredit- och ränterisker. För att fortsätta växa är Acando beroende av att kunna utveckla och behålla samt rekrytera, kvalificerade medarbetare samt upprätthålla en personalkostnadsnivå som är rimlig med hänsyn till priset mot kund. Ett starkt konjunkturläge innebär en ökad konkurrens om kvalificerade medarbetare. Acandos allmänna syn på affärsriskerna har inte förändrats jämfört med den detaljerade redogörelse som återfinns under avsnittet "Risker och möjligheter" i årsredovisningen för 2011.

Uppskattningar och bedömningar

För att kunna upprätta de finansiella rapporterna, gör styrelsen och bolagsledningen bedömningar och antaganden som påverkar företagets resultat och ställning samt lämnad information i övrigt.

Uppskattningar och bedömningarna utvärderas löpande och baseras på historiska erfarenheter och andra faktorer, inklusive förväntningar om framtida händelser som förväntas rimliga under rådande förhållanden. Faktiskt utfall kan komma att skilja sig från gjorda bedömningar.

De områden där uppskattningar och antaganden skulle kunna innebära betydande risk för justeringar i redovisade värden för resultat och finansiell ställning under kommande rapportperioder är främst bedömningar om; marknadsförutsättningar, nyttjandeperiod för koncernens immateriella och materiella anläggningstillgångar, prövning av nedskrivningsbehov för goodwill, värdering av uppskjutna skattefordringar, värdering av kundfordringar samt intäktsredovisning av fastprisprojekt.

För en fullständig redogörelse av de viktiga uppskattningar och bedömningar som påverkar koncernen hänvisas till årsredovisningen för 2011.

Redovisningsprinciper

Koncernen

Koncernens delårsrapport är upprättad i enlighet med IAS 34 Delårsrapportering och Årsredovisningslagen. Tillämpningen av IFRS överensstämmer med de redovisningsprinciper som beskrivs i årsredovisningen 2011 för Acando.

Moderbolaget

Delårsrapporten för moderbolaget har upprättats i enlighet med Årsredovisningslagen och Rådet för finansiell rapportering RFR 2 Redovisning för juridiska personer. Tillämpningen av RFR 2 innebär att moderbolaget i delårsrapporten för den juridiska personen tillämpar samtliga av EU godkända IFRS och uttalanden så långt detta är möjligt inom ramen för Årsredovisningslagen, Tryggandelagen och med hänsyn till sambandet mellan redovisning och beskattning. Samma redovisningsprinciper och beräkningsgrunder tillämpas som i 2011 års årsredovisning.

Granskningsrapport

Denna rapport har inte varit föremål för revisorernas granskning.

Styrelsens försäkran

Styrelsen och verkställande direktören försäkrar att delårsrapporten januari – juni 2012 ger en rättvisande översikt av moderbolagets och koncernens verksamhet, ställning och resultat samt beskriver väsentliga risker och osäkerhetsfaktorer som moderbolaget och övriga företag som ingår i koncernen står inför.

Stockholm den 27 juli 2012

Acando AB (publ.)

Ulf J Johansson
Styrelseordförande

Carl-Magnus Månsson
Verkställande direktör och koncernchef

Magnus Groth
Styrelseledamot

Birgitta Klasén
Styrelseledamot

Susanne Lithander
Styrelseledamot

Mats O Paulsson
Styrelseledamot

Anders Skarin
Styrelseledamot

Alf Svedulf
Styrelseledamot

Mija Jelonek
Arbetsstagarrepresentant

Lennart Karlsson
Arbetsstagarrepresentant

Ytterligare information

För ytterligare information, vänligen kontakta:

Carl-Magnus Månsson, vd och CEO

+46 8 699 73 77

Anneli Lindblom, CFO

+46 8 699 73 09

Kommande rapporttillfällen

Rapportdatum 2012

Delårsrapport januari-september 2012 26 oktober 2012

Bokslutskommuniké för 2012 6 februari 2013

Notera

Detta är information som Acando AB (publ.) ska offentliggöra enligt lagen om värdepappersmarknaden och/eller lagen om handel med finansiella instrument. Informationen lämnades för offentliggörande den 27 juli 2012.

www.acando.com

Ticker: ACAN

Acando är ett konsultföretag som tillsammans med sina kunder identifierar och genomför bestående verksamhetsförbättringar genom informationsteknik. Acando erbjuder balans mellan hög kundnytta, kort projekttid och låg totalkostnad. Acando omsätter på årsbasis cirka 1,5 miljarder kronor och har cirka 1100 medarbetare i fem länder i Europa. Bolaget är noterat på NASDAQ OMX Nordic. Företagskulturen baseras på kärnvärdena: Laganda, Resultatskapande och Passion.

Acando AB (publ.)
Klarabergsviadukten 63
Box 199
SE-101 23 STOCKHOLM
tel +46 (0)8 699 70 00
fax +46 (0)8 699 79 99
org nr 556272-5092
www.acando.com

Koncernens resultaträkning

(MSEK)	Not	Apr - Jun 2012	Apr - Jun 2011	Jan - Jun 2012	Jan - Jun 2011	Jul 2011 - Jun 2012	Jan - Dec 2011
Nettoomsättning		408	385	816	783	1 557	1 524
Övriga rörelseintäkter		0	0	0	0	2	2
Totala intäkter		408	385	816	783	1 559	1 526
Rörelsens kostnader							
Övriga externa kostnader		-133	-121	-263	-238	-514	-489
Personalkostnader		-242	-235	-483	-479	-909	-905
Av- och nedskrivningar materiella anläggningstillgångar och immateriella tillgångar		-4	-4	-7	-7	-26	-26
Rörelseresultat		29	25	63	59	110	106
Resultat från finansiella poster							
Finansiella intäkter		0	1	1	2	2	3
Finansiella kostnader		0	0	-1	-1	-2	-2
Resultat efter finansiella poster		29	26	63	60	110	107
Skatt		-8	-9	-18	-20	-36	-38
Periodens resultat		21	17	45	40	74	69
Hänförligt till:							
Moderbolagets aktieägare		21	17	45	40	74	69
Resultat per aktie							
Före utspädning, SEK		0,29	0,22	0,63	0,53	1,02	0,93
Efter utspädning, SEK		0,29	0,22	0,63	0,53	1,01	0,92
Genomsnittligt antal aktier före utspädning		71 846 621	75 017 410	71 945 788	75 455 218	73 248 452	74 563 542
Genomsnittligt antal aktier efter utspädning		71 919 590	75 107 623	72 067 403	75 588 942	73 372 385	74 825 060
Antal utestående aktier vid periodens utgång före utspädning		71 813 890	74 608 929	71 813 890	74 608 929	72 798 421	72 191 929
Antal utestående aktier vid periodens utgång efter utspädning		71 982 351	74 699 142	71 982 351	74 807 422	72 941 452	72 639 456

Aktier i egen ägo ingår inte i antalet aktier ovan. Per 30 juni 2012 har Acando 2 597 539 aktier i egen ägo.

Koncernens rapport över totalt resultat

(MSEK)	Apr - Jun 2012	Apr - Jun 2011	Jan - Jun 2012	Jan - Jun 2011	Jul 2011 - Jun 2012	Jan - Dec 2011
Periodens resultat	21	17	45	40	74	69
Övrigt totalresultat						
Valutakursdifferenser	-1	6	0	2	-4	-2
Övrigt totalresultat	-1	6	0	2	-4	-2
Periodens totalresultat	20	23	45	42	70	67
Periodens totalresultat hänförligt till:						
Moderbolagets aktieägare	20	23	45	42	70	67

Koncernens rapport över finansiell position

(MSEK)	Not	30 Jun 2012	30 Jun 2011	31 Dec 2011
Tillgångar				
Anläggningstillgångar				
Goodwill	1	461	471	457
Övriga immateriella tillgångar		9	12	10
Materiella anläggningstillgångar		19	20	19
Uppskjutna skattefordringar		60	84	71
Övriga finansiella tillgångar		4	5	4
Summa anläggningstillgångar		553	592	561
Omsättningstillgångar				
Kundfordringar		389	338	381
Övriga fordringar		2	2	2
Skattefordringar		7	7	5
Förutbetalda kostnader och upplupna intäkter		64	38	37
Likvida medel		86	106	113
Summa omsättningstillgångar		548	492	538
Summa tillgångar		1 101	1 084	1 099
Eget kapital				
Aktiekapital	2	99	99	99
Övrigt tillskjutet kapital		368	368	368
Reserver		-22	-18	-22
Balanserad vinst		274	310	308
Summa eget kapital		719	759	753
Skulder				
Långfristiga skulder	3	30	31	26
Kortfristiga skulder		352	295	320
Summa skulder		382	325	346
Summa eget kapital och skulder		1 101	1 084	1 099

Koncernens rapport över förändring i eget kapital

(MSEK)	Not	Hänförligt till moderbolagets ägare				Summa Eget kapital
		Aktie- kapital	Övr. tillskj. kapital	Reserver	Balanserad vinst	
Ingående balans 2011-01-01		99	368	-20	337	784
Periodens totalresultat				2	40	42
Utdelning till aktieägarna					-38	-38
Incitamentsprogram					1	1
Återköp av egna aktier					-30	-30
Utgående balans 2011-06-30		99	368	-18	310	759
Periodens totalresultat				-4	29	25
Incitamentsprogram					2	2
Återköp av egna aktier					-33	-33
Utgående balans 2011-12-31		99	368	-22	308	753
Periodens totalresultat				0	45	45
Utdelning till aktieägarna					-72	-72
Incitamentsprogram					1	1
Återköp av egna aktier	2				-8	-8
Utgående balans 2012-06-30		99	368	-22	274	719

Koncernens rapport över kassaflöde

(MSEK)	Not	Jan - Jun 2012	Jan - Jun 2011	Jan - Dec 2011
Den löpande verksamheten				
Resultat efter finansiella poster		63	60	107
Skatt		-6	-11	-18
Justeringar för poster som inte ingår i kassaflödet		7	8	29
Kassaflöde från den löpande verksamheten före förändring av rörelsekapital		64	57	118
Nettoförändring i rörelsekapitalet		-5	5	-8
Kassaflöde från den löpande verksamheten		59	62	110
Kassaflöde från investeringar		-6	-6	-11
Kassaflöde från finansiering		-80	-68	-101
Periodens kassaflöde		-27	-12	-2
Likvida medel vid periodens början		113	116	116
Valutakursdifferens i likvida medel		0	2	-1
Likvida medel vid periodens slut		86	106	113

Koncernens segment

(MSEK)	Not	Sverige	Tyskland	Norge	Övriga länder	Totalt	Koncern- gemensamt/just ering	Totalt koncernen
Apr - Jun 2012								
Intäkter från externa kunder		224	80	58	46	408	0	408
Intäkter från andra segment		0	1	0	1	2	-2	-
Nettoomsättning totalt		224	81	58	47	410	-2	408
Rörelseresultat		23	7	4	3	36	-7	29
Finansiella intäkter								0
Finansiella kostnader								0
Resultat efter finansiella poster								29
Skatt								-8
Periodens resultat								21
Apr - Jun 2011								
Intäkter från externa kunder		220	78	46	41	385	0	385
Intäkter från andra segment		1	0	0	3	4	-4	0
Nettoomsättning totalt		221	78	46	44	389	-4	385
Rörelseresultat		20	3	2	-1	24	1	25
Finansiella intäkter								1
Finansiella kostnader								0
Resultat efter finansiella poster								26
Skatt								-9
Periodens resultat								17
Jan - Jun 2012								
Intäkter från externa kunder		455	160	113	88	816	0	816
Intäkter från andra segment		1	1	0	2	5	-5	-
Nettoomsättning totalt		456	161	113	90	821	-5	816
Rörelseresultat		48	12	9	8	76	-13	63
Finansiella intäkter								1
Finansiella kostnader								-1
Resultat efter finansiella poster								63
Skatt								-18
Periodens resultat								45
Jan - Jun 2011								
Intäkter från externa kunder		442	156	98	87	783	0	783
Intäkter från andra segment		2	0	0	5	7	-7	0
Nettoomsättning totalt		444	156	98	92	790	-7	783
Rörelseresultat		43	7	7	1	58	1	59
Finansiella intäkter								2
Finansiella kostnader								-1
Resultat efter finansiella poster								60
Skatt								-20
Periodens resultat								40
Jul 2011 - Jun 2012								
Intäkter från externa kunder		874	322	200	161	1 557	0	1 557
Intäkter från andra segment		3	1	0	4	9	-9	-
Nettoomsättning totalt		877	323	200	165	1 566	-9	1 557
Rörelseresultat		93	20	15	-3	124	-14	110
Finansiella intäkter								2
Finansiella kostnader								-2
Resultat efter finansiella poster								110
Skatt								-36
Periodens resultat								74

Nyckeltal							
		Apr - Jun	Apr - Jun	Jan - Jun	Jan - Jun	Jul 2011 -	Jan - Dec
(MSEK)	Not	2012	2011	2012	2011	Jun 2012	2011
Resultat							
Nettoomsättning		408	385	816	783	1 557	1 524
Rörelseresultat (EBIT)		29	25	63	59	110	106
Periodens resultat		21	17	45	40	74	69
Marginaler							
Rörelsemarginal (EBIT), %		7,0	6,5	7,7	7,5	7,1	6,9
Vinstmarginal, %		7,0	6,7	7,7	7,6	7,1	7,0
Avkastningsmått							
Avkastning på sysselsatt kapital, %		4	3	8	8	15	14
Avkastning på eget kapital, %		3	2	6	5	10	9
Finansiell ställning							
Soliditet, %		65	70	65	70	65	69
Räntetäckningsgrad, ggr		57	54	60	57	80	78
Per aktie							
Eget kapital per aktie, SEK		10,00	10,15	10,00	10,15	9,87	10,38
Kassaflöde per aktie, SEK		-0,61	-0,45	-0,38	-0,16	-0,24	-0,03
Periodens resultat per aktie efter utspädning, SEK		0,29	0,22	0,63	0,53	1,01	0,92
Anställda							
Antal anställda vid periodens slut		1 056	1 032	1 056	1 032	1 056	1 031
Genomsnittligt antal anställda		1 043	1 045	1 037	1 052	1 032	1 040
Nettoomsättning per anställd, TSEK		392	368	787	744	1 508	1 465
Nettoinvesteringar	5	3	3	8	6	13	11

Moderbolagets resultaträkning

(MSEK)	Not	Apr - Jun 2012	Apr - Jun 2011	Jan - Jun 2012	Jan - Jun 2011	Jul 2011 - Jun 2012	Jan - Dec 2011
Nettoomsättning		16	15	31	32	54	55
Övriga rörelseintäkter		0	0	0	0	0	0
Totala intäkter		16	15	31	32	54	55
Rörelsens kostnader							
Övriga externa kostnader		-7	-8	-14	-16	-28	-30
Personalkostnader		-3	-4	-8	-8	-11	-11
Avskrivningar materiella och immateriella tillgångar		-2	-2	-4	-4	-8	-8
Rörelseresultat		4	1	5	4	7	6
Resultat från finansiella poster							
Finansiella intäkter	4	0	185	150	213	151	214
Finansiella kostnader	4	-1	-1	-2	-3	-42	-43
Resultat efter finansiella poster		3	185	153	214	116	177
Skatt		-1	0	-1	-1	-1	-1
Periodens resultat		2	185	152	213	115	176

Periodens resultat överensstämmer med summa totalresultat för perioden.

Moderbolagets balansräkning

(MSEK)	Not	30 Jun 2012	30 Jun 2011	31 Dec 2011
Tillgångar				
Anläggningstillgångar				
Immateriella anläggningstillgångar		5	7	6
Materiella anläggningstillgångar		11	14	12
Finansiella anläggningstillgångar		931	934	937
Summa anläggningstillgångar		947	955	955
Omsättningstillgångar				
Fordringar på koncernbolag		11	44	17
Övriga fordringar		1	1	0
Förutbetalda kostnader och upplupna intäkter		3	2	3
Likvida medel		16	47	35
Summa omsättningstillgångar		31	94	55
Summa tillgångar		978	1 049	1 010
Eget kapital				
Aktiekapital	2	99	99	99
Bundna reserver		110	110	110
Överkursfond		261	261	261
Balanserad vinst		342	328	268
Summa eget kapital		812	798	738
Skulder				
Långfristiga skulder		0	1	0
Skulder till koncernbolag		149	230	254
Kortfristiga skulder		17	20	18
Summa skulder		166	251	272
Summa eget kapital och skulder		978	1 049	1 010

Noter

Not 1 Goodwill

I jämförelse med 30 juni 2011 har goodwill minskat med totalt 10 MSEK. 12 MSEK avser nedskrivning av goodwill i March IT A/S i Danmark i samband med avyttring av konsultverksamheten under 2011 samt 3 MSEK avser ökning av goodwill till följd av förvärvet av Bitec Oy i Finland. Resterande 1 MSEK avser negativa valutaeffekter.

Not 2 Eget kapital

Det totala antalet aktier i bolaget uppgick per den 30 juni 2012 till 74 411 429, varav 70 771 439 av serie B och 3 639 990 av serie A.

Under 2012 återköpte Acando 546 500 B-aktier för totalt 8 MSEK. Totalt antal aktier i egen ägo uppgår till 2 579 539 B-aktier per 30 juni 2012.

Not 3 Långfristiga skulder

I långfristiga skulder ingår främst uppskjuten skatt och pensionsförpliktelser i Sverige och Norge.

Dessutom ingår återstående skuld för beräknad köpeskilling om 3 MSEK avseende förvärvet av March IT A/S som genomfördes 2009 samt 2 MSEK avseende förvärvet av Bitec Oy som genomfördes 2012.

Not 4 Finansiella intäkter och finansiella kostnader

Finansiella intäkter i moderbolaget avser främst utdelningar från dotterbolag.

Finansiella kostnader i moderbolaget avser i huvudsak valutakursförändringar. Under 2011 avyttrades verksamhet i Danmark vilket ledde till nedskrivning av fordringar.

Not 5 Förvärv av dotterföretag

I inledningen av året förvärvades 100 procent av aktierna i konsultföretaget Bitec Oy i Finland. Erlagd köpeskilling uppgick till 3,2 MSEK varav 1,2 MSEK erlagts med kontanta medel. Övriga 2 MSEK avser en skuld för prestationsbaserad tilläggsköpeskilling baserad på förväntade resultat för räkenskapsår 2012 och 2013 om maximalt 2,0 MSEK, vilket reserverades under första kvartalet 2012.

Den goodwill som uppstod vid förvärvet hänförs till Bitec Oys know-how och marknadsnärvaro. Goodwill redovisas som immateriell tillgång och utgörs av det belopp varmed anskaffningsvärdet överstiger det verkliga värdet på de identifierbara nettotillgångarna vid förvärvstillfället.

Definitioner

Avkastning på eget kapital

Resultat efter skatt dividerat med genomsnittligt eget kapital. Genomsnittligt eget kapital är beräknat som ingående plus utgående eget kapital dividerat med två.

Avkastning på sysselsatt kapital

Resultat efter finansiella poster med återläggning av räntekostnader, dividerat med genomsnittligt sysselsatt kapital.

Eget kapital per aktie

Eget kapital per balansdagen dividerat med antal aktier vid årets utgång efter utspädning med utestående optioner, aktiesparprogram och konvertibelätter. Aktier i egen ägo ingår inte i beräkningen.

Kassaflöde per aktie

Årets kassaflöde dividerat med vägt genomsnitt av antal aktier under perioden efter utspädning med utestående optioner, aktiesparprogram och konvertibelätter. Aktier i egen ägo ingår inte i beräkningen.

Resultat per aktie

Periodens resultat för kvarvarande verksamheter dividerat med vägt genomsnitt av antal aktier under perioden efter utspädning med utestående optioner, aktiesparprogram och konvertibelätter. Aktier i egen ägo ingår inte i beräkningen.

Räntetäckningsgrad

Resultat efter finansiella poster med återläggning av räntekostnader dividerat med räntekostnader.

Rörelsemarginal

Rörelseresultat dividerat med nettoomsättning.

Soliditet

Utgående eget kapital dividerat med balansomslutning.

Sysselsatt kapital

Eget kapital plus räntebärande skulder. Genomsnittligt sysselsatt kapital är beräknat som ingående plus utgående sysselsatt kapital dividerat med två.

Vinstmarginal

Resultat före skatt dividerat med nettoomsättning.