

Sparisjóðurinn í Keflavík

Árshlutareikningur samstæðu

1/1-30/06 2008

Sparisjóðurinn í Keflavík
Tjarnargata 12
230 Reykjanesbær
kt. 610269-3389

Sparisjóðurinn í Keflavík

Árshlutareikningur samstæðu

1/1-30/06 2008

Efnisyfirlit

Áritun endurskoðenda	2
Skýrsla stjórnar	3
Rekstrarreikningur	4
Efnahagsreikningur	5
Yfirlit um eigið fé	6
Yfirlit um sjóðstreymi	7
Skýringar	8-18

Könnunaráritun óháðs endurskoðanda

Til stjórnar og stofnfjáraðila í Sparisjóðnum í Keflavík.

Við höfum kannað meðfylgjandi samstæðu árshlutareikning Sparisjóðsins í Keflavík fyrir tímabilið 1. janúar til 30. júní 2008. Árshlutareikningurinn hefur að geyma skýrslu stjórnar, rekstrarreikning, yfirlit um breytingu á eigin fé, efnahagsreikning, yfirlit um sjóðstreymi, upplýsingar um mikilvægar reikningsskilaaðferðir og aðrar skýringar. Stjórnendur eru ábyrgir fyrir gerð og framsetningu árshlutareikningsins í samræmi við alþjóðlega reikningsskilastaðla eins og þeir hafa verið samþykktir af Evrópusambandinu. Ábyrgð okkar felst í ályktun okkar um árshlutareikninginn sem byggir á könnuninni.

Umfang könnunar


Könnun okkar var unnin í samræmi við alþjóðlegan staðal ISRE 2410, sem fjallar um könnun óháðs endurskoðanda á árshlutareikningum. Slík könnun felur í sér fyrirspurnir, einkum til starfsmanna sem eru ábyrgir fyrir fjármálum og reikningsskilum félagsins ásamt greiningum á hinum ýmsu liðum reikningsskilanna og öðrum könnunaraðgerðum. Könnun felur ekki í sér jafn viðtækar aðgerðir og endurskoðun sem unnin er í samræmi við alþjóðlega endurskoðunarstaðla og er því ekki víst að við fáum vitneskju um öll mikilvæg atriði sem gætu komið í ljós við endurskoðun. Þar af leiðandi látum við álit um endurskoðun ekki í ljós.


Ályktun

Við könnun okkar kom ekkert fram sem bendir til annars en að samstæðu árshlutareikningurinn gefi glögga mynd af afkomu félagsins á tímabilinu, efnahag þess 30. júní 2008 og breytingu á handbæru fé á tímabilinu, í samræmi við alþjóðlega reikningsskilastaðla eins og þeir hafa verið samþykktir af Evrópusambandinu.

Keflavík, 28. ágúst 2008.

Deloitte hf.


Páll Steingrímsson
endurskoðandi


Pálína Arnadóttir
endurskoðandi

Skýrsla stjórnar

Tap samstæðu Sparisjóðsins í Keflavík á tímabilinu 1/1-30/6 2008 nam kr. 10.605.720.083 samanborið við hagnað kr. 4.637.018.398 fyrir sama tímabil fyrra árs. Samkvæmt efnahagsreikningi nema eignir Sparisjóðsins kr. 90.539.062.855 og er bókfært eigið fé í lok tímabils kr. 11.964.416.598. Eiginfjárlutfall samkvæmt ákvæðum 84. greinar laga um fjármálafyrirtæki var í lok júní 10,31% en sambærilegt hlutfall í árslok 2007 var 22,18%.

Í lok tímabilsins voru stofnfjáraðilar 1654 en voru 1626 í upphafi árs og nam stofnfé Sparisjóðsins 6.399 milljónum króna í lok júní 2008.


Stjórn Sjóðsins vísar í árshlutareikninginn um breytingar á eigin fé sjóðsins.

Að áliti stjórnar og sparisjóðsstjóra Sparisjóðsins í Keflavík koma fram í samstæðu árshlutareikningi þessum allar upplýsingar sem nauðsynlegar eru til að glöggva sig á stöðu samstæðunnar í lok tímabilsins, rekstrarárangri tímabilsins og fjárhagslegri þróun á tímabilinu.

Stjórn og sparisjóðsstjóri Sparisjóðsins í Keflavík staðfesta hér með árshlutareikning samstæðunnar fyrir tímabilið 1/1-30/6 2008 með undirritun sinni.

Keflavík, 28. ágúst 2008

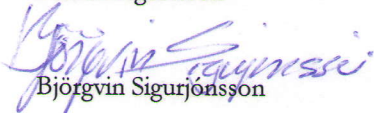
I stjórn



Þorsteinn Erlingsson
stjórnarformaður



Heimir Agústsson



Björgvin Sigurjónsson




Margrét Agústs dóttir



Kristján G. Gunnarsson

Sparisjóðsstjóri



Geirmundur Kristinsson

Rekstrarreikningur tímabilsins 1/1-30/06 2008

	Skýr.	Samstæða	
		1/1-30/06 2008	1/1-30/06 2007
Vaxtatekjur		6.239.820	2.216.866
Vaxtagjöld		(5.248.197)	(1.866.124)
Hreinar vaxtatekjur		<u>991.623</u>	<u>350.742</u>
Þjónustutekjur		310.944	220.224
Þjónustugjöld		(67.164)	(43.287)
Hreinar þjónustutekjur		<u>243.780</u>	<u>176.937</u>
Arðstekjur	5.	240.929	50.620
Hreinar tekjur/(gjöld) af veltufjáreignum og veltufjárskuldum	6.	(2.710.992)	3.218.370
Hreinar tekjur/(gjöld) af öðrum fjáreignum á gangv. í g. rekstur	7.	(5.462.060)	1.568.281
Innleystur hagnaður/(tap) af fjáreignum til sölu		0	508
Gengismunur		1.260.915	(174.228)
Hlutdeild í afkomu hlutdeildarféлага		(4.590.540)	1.254.404
Aðrar rekstrartekjur	8.	70.907	10.574
Hreint (rekstrartap) tekjur		<u>(9.955.440)</u>	<u>6.456.207</u>
Laun og launatengd gjöld	9.	(498.441)	(309.658)
Annar rekstrarkostnaður		(688.534)	(335.380)
Afskriftir		(30.201)	(10.179)
Virðisrýrnun	10.	(1.212.508)	(157.200)
(Tap) hagnaður fyrir skatta		<u>(12.385.124)</u>	<u>5.643.789</u>
Tekjuskattur	11.	1.779.404	(1.006.770)
(Tap) hagnaður tímabilsins		<u><u>(10.605.720)</u></u>	<u><u>4.637.018</u></u>

Efnahagsreikningur 30. júní 2008

Eignir	Skýr.	Samstæða	
		30.06.2008	31.12.2007
Sjóður og innstæður í fjármálafyrirtækjum	12.	2.444.565	2.772.903
Kröfur á fjármálafyrirtæki	13.	18.658	3.046.964
Útlán og kröfur	14.	72.013.469	62.369.485
Veltufjáreignir	15.	4.637.858	7.562.486
Aðrar fjáreignir á gangvirði í gegnum rekstur	16.	6.369.156	11.821.029
Fjáreignir til sölu	17.	446.406	514.162
Hlutdeildarfélög	18.	492.681	1.937.561
Óefnislegar eignir	20.	175.000	175.000
Rekstrarfjármunir		3.112.279	2.981.613
Fastafjármunir til sölu	21.	301.068	398.284
Skatteign		74.548	0
Aðrar eignir	22.	453.374	449.963
Eignir samtals		90.539.063	94.029.451
Skuldir			
Skuldir við fjármálafyrirtæki	23.	6.650.403	3.155.638
Almenn innlán	24.	44.894.141	38.912.232
Lántaka	25.	21.383.915	18.209.222
Víkjandi lán	26.	2.551.723	2.434.232
Lífeyrisskuldbinding	27.	337.623	1.960.708
Skattskuld		0	1.710.867
Aðrar skuldir	28.	2.756.842	2.185.542
Skuldir samtals		78.574.646	68.568.440
Eigið fé			
Stofnfé		14.162.319	13.571.894
Gagnvirðisreikningar		3.511	3.511
Varasjóður		(2.231.605)	11.792.273
Eigið fé meirihlutaeigenda		11.934.225	25.367.678
Hlutdeild minnihluta í eigin fé		30.192	93.333
Eigið fé samtals		11.964.417	25.461.011
Skuldir og eigið fé samtals		90.539.063	94.029.451

Eiginfjáryfirlit

Breytingar á eigin fé 1/1 - 30/6 2008	Eigið fé					
	Stofnfé	Óráðstafað eigið fé	Annað eigið fé	meirihluta eigenda	Hlutdeild minnihluta	Samtals eigið fé
Eigið fé 01.01.2008	13.571.894	11.738.564	57.220	25.367.678	93.333	25.461.011
Innborgað stofnfé	120.886			120.886		120.886
Leiðrétting á eignarhluta í dótturfélagi		(719)		(719)		(719)
Leiðrétting v/IFRS við samruna		(179.600)		(179.600)		(179.600)
Tap tímabilsins		(10.542.579)		(10.542.579)	(63.141)	(10.605.720)
Arður		(2.791.525)		(2.791.525)		(2.791.525)
Sérstakt endurmat á stofnfé	198.649	(198.649)		0		0
Endurmat á stofnfé	270.890	(270.890)		0		0
Eigið fé 30.6.2008	14.162.319	(2.245.398)	57.220	11.974.141	30.192	12.004.333

Breytingar á eigin fé 2007	Eigið fé					
	Stofnfé	Óráðstafað eigið fé	Annað eigið fé	meirihluta eigenda	Hlutdeild minnihluta	Samtals eigið fé
Eigið fé 31.12.2006	2.156.060	7.485.893	54.120	9.696.073	101.508	9.797.581
Leiðrétting (IFRS) vegna samruna	(32.760)			(32.760)		(32.760)
Eigið fé 01.01.2007, leiðrétt (IFRS)	2.123.300	7.485.893	54.120	9.663.314	101.508	9.764.822
Innborgað stofnfé	7.028.647			7.028.647		7.028.647
Sameining við Sparisjód Vestfjarða	2.038.860	2.000.665		4.039.525		4.039.525
Sameining við Sparisjód Húnaþings og Stranda	1.973.464	2.190.986		4.164.450		4.164.450
Leiðrétt framlag til lífeyrisskuldbindingar		(815.328)		(815.328)		(815.328)
Leiðrétt skattskuldbinding fyrri árs		146.759		146.759		146.759
Leiðrétting á eignarhluta í dótturfélagi		(15.171)		(15.171)		(15.171)
Afskrift af sérstöku endurmati		411	(411)	0		0
Matsbreyting fjáreigna			3.511	3.511		3.511
Hagnaður ársins		1.898.229		1.898.229	(8.445)	1.889.784
Leiðrétt hagnaðarhlutdeild í dótturfélagi				0	270	270
Arður		(746.258)		(746.258)		(746.258)
Endurmat á stofnfé	407.623	(407.623)		0		0
Eigið fé 31.12.2007	13.571.894	11.738.564	57.220	25.367.678	93.333	25.461.011

Samkvæmt samþykktum Sparisjóðsins nemur stofnfé hans 6,4 milljörðum króna og er hver hlutur ein króna. Í lok tímabilsins átti Sparisjóðurinn eigin stofnfjárbréf að fjárhæð 22,4 milljónir króna.

Yfirlit um sjóðstreymi ársins 1/1-30/06 2008

	Samstæða	
	Skýr. 1/1-30/06 2008	1/1-30/06 2007
Rekstrarhreyfingar		
Hagnaður tímabilsins	(10.605.720)	4.637.018
Rekstrarliðir sem hafa ekki áhrif á sjóðstreymi:		
Reiknaðir skattar	(1.779.404)	1.006.770
Afskriftir	30.201	10.179
Virðisrýrnanir	1.212.508	157.200
Hlutdeildarhagnaður	4.590.540	(2.513.063)
Matsbreyting sérstakra fjáreigna gegnum rekstur	5.462.060	(1.568.281)
Gengisbreytingar og söluhagnaður eigna	218.245	1.328.158
	<u>(871.569)</u>	<u>3.057.982</u>
Breytingar rekstrartengdra eigna og skulda:		
Lán og kröfur (hækkun) lækkun	(10.848.227)	(7.417.371)
Kröfur á fjármálastofnanir (hækkun) lækkun	927.592	0
Veltufjáreignir (hækkun) lækkun	2.313.527	1.729.304
Eignir í sölumæðferð (hækkun) lækkun	97.216	(1.050)
Aðrar eignir (hækkun) lækkun	(3.411)	(67.541)
Innlán hjá fjármálafyrirtækjum hækkun (lækkun)	3.494.765	557.267
Innlán hækkun (lækkun)	5.068.989	2.183.354
Lántaka hækkun (lækkun)	3.174.694	1.751.957
Aðrar skuldir hækkun (lækkun)	412.103	(34.203)
Lífeyrisskuldbinding hækkun (lækkun)	(1.623.085)	11.884
Handbært fé frá rekstri	<u>2.142.594</u>	<u>1.771.583</u>
Fjárfestingarhreyfingar		
Fjárfest í varanlegum rekstrarfjármunum	(167.405)	(176.451)
Fjárfest í fjáreignum til sölu	(17.618)	(258.870)
Seldar fjáreignir til sölu	1.000	2.961
Fjárfest í eignarhlutum í hlutdeildarfyrirtækjum	(2.986.777)	(2.413.733)
Seldir fastafjármunir	(10.187.375)	0
	<u>(3.180.987)</u>	<u>(2.846.094)</u>
Fjármögnunarhreyfingar		
Greiddur arður	(2.791.525)	(746.258)
Nýtt (endurgreitt) stofnfé	120.886	1.450.613
	<u>(2.670.639)</u>	<u>704.355</u>
Hækkun (lækkun) handbærs fjár	(3.709.033)	(370.156)
Handbært fé í byrjun árs	6.153.597	1.190.097
Handbært fé í lok tímabils	<u>2.444.565</u>	<u>819.941</u>

Skýringar

1. Almennar upplýsingar

Sparisjóðurinn í Keflavík er skráður með lögheimili í Keflavík. Árshlutareikningurinn hefur að geyma samandreginn stæðuárshlutareikning Sparisjóðsins í Keflavík og dótturfélaga hans, sem vísað er til í heild sem "Sparisjóður". Árshlutareikningur fyrir tímabilið 1. janúar til 30. júní 2008 er gerður í íslenskum krónum, sem er starfsrækslugjaldmiðill Sparisjóðsins. Lista yfir dótturfélög Sparisjóðsins er að finna í skýringu nr.19.

2. Yfirlýsing um að alþjóðlegum reikningsskilastöðlum sé fylgt

Árshlutareikningur Sparisjóðsins í Keflavík er gerður í samræmi við alþjóðlegan reikningsskilastaðal IAS 34, um árshlutareikninga. Samandreginn árshlutareikningur Sparisjóðsins inniheldur ekki allar þær upplýsingar sem krafist er í fullbúnum ársreikningi og ætti að lesa í samhengi við ársreikning Sparisjóðsins fyrir árið 2007.

3. Reikningsskilaaðferðir

Reikningsskilaaðferðir sem Sparisjóðurinn beitir í þessum samandregna árshlutareikningi eru þær sömu og var beitt við gerð ársreiknings fyrir árið 2007. Árshlutareikningurinn er gerður í íslenskum krónum sem er starfsrækslugjaldmiðill Sparisjóðsins. Allar fjárhæðir eru í þúsundum króna.

4. Starfsþáttayfirlit

Starfsþáttur er aðgreinanlegur hluti Sparisjóðsins sem annað hvort selur vöru eða veitir þjónustu (rekstrarstarfsþáttur) eða selur vörur eða veitir þjónustu innan tiltekins landsvæðis (landsvæðisstarfsþáttur), sem er háður áhættu og ávinningi sem eru frábrugðnir áhættu og ávinningi annarra starfsþátta. Sparisjóðurinn skilgreinir starfsemina sem tvo starfsþætti. Viðskiptabankastarfsemi felst í inn- og útlánastarfsemi ásamt ráðgjöf til einstaklinga og fyrirtækja. Fjárfestingastarfsemin felst að mestu leyti í verðbréfafjárfestingum félagsins, ásamt fjárstýringu. Starfsemi félagsins fer öll fram á Íslandi.

	Viðskipta- bankasvið	Fjárfestingar	Samtals
1. janúar - 30. júní 2008			
Hreinar vaxtatekjur.....	1.910.827	(919.204)	991.623
Hreinar þjónustutekjur.....	217.710	26.070	243.780
Hrein gjöld af fjáreignum.....	11.936	(8.184.988)	(8.173.052)
Hlutdeildarfélög og aðrar tekjur.....	1.344.915	(4.362.705)	(3.017.790)
Rekstrartekjur samtals	3.485.387	(13.440.827)	(9.955.440)
Rekstrarkostnaður.....	(1.147.838)	(69.338)	(1.217.176)
Virðisryrmun.....	(1.212.508)	0	(1.212.508)
Samtals gjöld	(2.360.346)	(69.338)	(2.429.684)
Hagnaður fyrir skatta	1.125.041	(13.510.165)	(12.385.124)
Tekjuskattur.....	(140.526)	1.919.930	1.779.404
Hagnaður tímabilsins	984.515	(11.590.235)	(10.605.720)
	Viðskipta- bankasvið	Fjárfestingar	Samtals
Starfsþáttaeignir			
Sjóður, innstæður í fjármálafyrirtækjum og útlán.....	72.648.613	1.828.079	74.476.692
Aðrar fjáreignir.....	690.312	11.255.789	11.946.101
Aðrar eignir.....	4.116.270	0	4.116.270
Samtals eignir	77.455.195	13.083.868	90.539.063

Skýringar

4. Starfsþáttayfirlit (framhald)

Starfsþáttaskuldir

Innlán, lántaka og víkjandi lán.....	57.242.766	17.324.496	75.480.182
Aðrar skuldir.....	3.094.465	0	3.094.465
Samtals skuldir	<u>60.337.230</u>	<u>17.324.496</u>	<u>78.574.646</u>
Eigið fé.....	16.205.045	(4.240.628)	11.964.417
Samtals skuldir og eigið fé	<u>76.542.275</u>	<u>13.083.868</u>	<u>90.539.063</u>

Árið 2007

	Viðskipta- bankasvið	Fjárfestingar	Samtals
Hreinar vaxtatekjur.....	1.993.459	(1.484.887)	508.572
Hreinar þjónustutekjur.....	257.747	157.190	414.937
Hreinar tekjur af fjáreignum.....	0	4.873.142	4.873.142
Hlutdeildarfélag og aðrar tekjur.....	(49.808)	(1.842.531)	(1.892.339)
Rekstrartekjur samtals	<u>2.201.398</u>	<u>1.702.914</u>	<u>3.904.312</u>
Rekstrarkostnaður.....	(1.424.653)	(81.734)	(1.506.387)
Virðisryrnum.....	(164.052)	0	(164.052)
Samtals gjöld	<u>(1.588.705)</u>	<u>(81.734)</u>	<u>(1.670.439)</u>
Hagnaður fyrir skatta	<u>612.693</u>	<u>1.621.180</u>	<u>2.233.873</u>
Tekjuskattur.....	(52.276)	(291.812)	(344.088)
Hagnaður tímabilsins	<u>560.417</u>	<u>1.329.368</u>	<u>1.889.785</u>

Starfsþáttaeignir

	Viðskipta- bankasvið	Fjárfestingar	Samtals
Sjóður, innstæður í fjármálafyrirtækjum og útlán.....	65.748.443	2.440.909	68.189.352
Aðrar fjáreignir.....	6.417.216	15.418.022	21.835.238
Aðrar eignir.....	4.004.861	0	4.004.861
Samtals eignir	<u>76.170.520</u>	<u>17.858.931</u>	<u>94.029.451</u>

Starfsþáttaskuldir

Innlán, lántaka og víkjandi lán.....	52.201.999	10.509.324	62.711.323
Aðrar skuldir.....	5.857.117	0	5.857.117
Samtals skuldir	<u>58.059.116</u>	<u>10.509.324</u>	<u>68.568.440</u>
Eigið fé.....	18.111.404	7.349.607	25.461.011
Samtals skuldir og eigið fé	<u>76.170.520</u>	<u>17.858.931</u>	<u>94.029.451</u>

Landfræðileg skipting er skilgreind af yfirstjórn Sparisjóðsins sem einn starfsþáttur. Öll starfsemin fer fram á Íslandi og því er ársreikningnum ekki skipt niður á landfræðilega starfsþætti.

Skýringar

5. Arðstekjur

Arðstekjur sundurliðast þannig:	1/1-30/06 2008	1/1-30/06 2007*
Arðstekjur af veltufjáreignum.....	17.930	50.620
Arðstekjur af fjáreignum á gangvirði.....	216.118	0
Arðstekjur af fjáreignum til sölu.....	6.880	0
	<u>240.929</u>	<u>50.620</u>

6. Hrein (gjöld)/tekjur af veltufjáreignum og veltufjárskuldum

Hreinar tekjur af veltufjáreignum og veltufjárskuldum greinast þannig:	1/1-30/06 2008	1/1-30/06 2007*
Hlutabréf og tengdar afleiður.....	(2.860.014)	2.820.026
Skuldabréf og tengdar afleiður.....	149.022	33.721
Framvirkir gjaldeyrissamningar.....	0	364.623
Hreinar tekjur af veltufjáreignum og veltufjárskuldum samtals	<u>(2.710.992)</u>	<u>3.218.370</u>

7. Hreinar tekjur af fjáreignum á gangvirði í gegnum rekstur

Hreinar tekjur af fjáreignum á gangvirði í gegnum rekstur greinist þannig:	1/1-30/06 2008	1/1-30/06 2007*
Hlutabréf.....	<u>(5.462.060)</u>	<u>1.568.281</u>

8. Aðrar rekstrartekjur

Aðrar rekstrartekjur sundurliðast þannig:	1/1-30/06 2008	1/1-30/06 2007*
Húsaleigutekjur.....	40.900	3.942
Aðrar rekstrartekjur.....	<u>30.007</u>	<u>6.632</u>
	<u>70.907</u>	<u>10.574</u>

9. Starfsmannamál

Starfsmannafjöldi Sparisjóðsins umreiknaður í heilsársstörf er sem hér segir:

	1/1-30/06 2008	1/1-30/06 2007*
Meðalfjöldi starfsmanna á árinu	150,6	97,6
Stöðugildi í lok tímabilsins.....	142,9	106,8
þar af við bankastörf.....	140,0	104,9

* Samanburðartölur fyrir rekstrarliði í árshlutareikningi þessum fyrir tímabilið 1. janúar til 30. júní 2007 innihalda aðeins tölur vegna rekstrar Sparisjóðsins í Keflavík fyrir sameiningu við Sparisjóð Húnaþings og Stranda og Sparisjóð Vestfirðinga.

Skýringar

10. Virðisrýrnun

Virðisrýrnun sundurliðast þannig:

	1/1-30/06 2008	1/1-30/06 2007*
Útlán og kröfur.....	1.212.484	150.900
Aðrar eignir.....	24	6.300
Virðisrýrnun samtals.....	1.212.508	157.200

11. Virkur tekjuskattur

Í máí síðastliðnum var samþykkt breyting á lögum um tekjuskatt sem fól í sér lækkun á tekjuskattshlutfalli úr 18% í 15% og öðlaðist þessi lagabreyting gildi frá og með 1. janúar 2008. Önnur breyting sem gerð var á tekjuskattslögum er að söluhagnaður hlutabréfa er nú skattfrjálst eftir að hann hefur verið nýttur til jöfnunar á tapi. Áhrif þessarra breytinga á tekjuskattsskuld/inneign í upphafi árs nemur um 1,7 milljarði króna og er lækkunin tekjufærð/gjaldfærð í rekstrarreikningi á tímabilinu.

12. Sjóður og innstæður í fjármálafyrirtækjum

Sjóður og innstæður í fjármálafyrirtækjum greinast þannig:

	30.6.2008	31.12.2007
Sjóður	514.694	347.433
Innstæður í fjármálafyrirtækjum	855.919	1.039.757
Viðskiptareikningar.....	1.073.952	1.385.713
	2.444.565	2.772.903

13. Kröfur á fjármálafyrirtæki

Kröfur á fjármálafyrirtæki greinast þannig:

	30.6.2008	31.12.2007
Innstæða í Icebank.....	18.484	946.250
Óverðtryggð útlán.....	174	2.100.714
	18.658	3.046.964

14. Útlán og kröfur

Útlán og kröfur greinast þannig eftir útlánsformum:

	30.6.2008	31.12.2007
Yfirráttarlán.....	10.822.295	10.604.864
Afurða- og rekstrarlán.....	3.038.301	2.021.089
Víxlar.....	149.345	152.407
Skuldabréf.....	57.988.079	49.423.373
Annað.....	15.449	167.753
	72.013.469	62.369.485

* Samanburðartölur fyrir rekstrarliði í árs hlutareikningi þessum fyrir tímabilið 1. janúar til 30. júní 2007 innihalda aðeins tölur vegna rekstrar Sparisjóðsins í Keflavík fyrir sameiningu við Sparisjóð Húnaþings og Stranda og Sparisjóð Vestfirðinga.

Skýringar

14. Útlán og kröfur (framhald)

Útlán og kröfur greinast þannig eftir lántakendum:

	30.6.2008	31.12.2007
Ríkissjóður og ríkisstofnanir	0,77%	0,62%
Bæjar- og sveitarfélög	1,71%	0,64%
Atvinnugreinar:		
Landbúnaður	0,09%	0,44%
Sjávarútvegur	4,73%	5,98%
Verslun	10,39%	9,30%
Fjármálastofnanir.....	1,39%	1,08%
Iðnaður og byggingarstarfsemi	2,98%	7,78%
Samgöngur og flutningur.....	0,65%	0,83%
Þjónustustarfsemi	19,61%	16,99%
Annað	4,33%	2,45%
Einstaklingar og íbúðabyggingar	53,36%	53,90%
	100%	100%

Breytingar á afskriftareikningi útlána greinast þannig:

	Sérstakur á skuldara	Sérstakur á útlánaflokka	30.6.2008	31.12.2007
Afskriftareikningur í ársbyrjun	494.360	607.876	1.102.236	646.053
Áhrif upptöku IFRS.....	0	0	0	40.648
Afskriftareikningur útlána				
í ársbyrjun skv. IFRS.....	494.360	607.876	1.102.236	686.702
Fært inn í samstæðuna			0	417.279
Virðisýrmun útlána og krafna á tímabilinu.....	1.336.243	(123.759)	1.212.484	163.716
Endanlega töpuð útlán og kröfur	(67.249)		(67.249)	(183.298)
Innkomið áður afskrifað	768		768	17.837
Afskriftareikningur í lok tímabilsins	1.764.122	484.117	2.248.239	1.102.236

15. Veltufjáreignir

Veltufjáreignir greinast þannig:

	30.6.2008	31.12.2007
Skuldabréf útgefin af opinberum aðilum.....	1.376.383	917.965
Skuldabréf útgefin af öðrum.....	92.655	437.716
Hlutabréf.....	2.951.106	6.085.511
Afleiðusamningar.....	217.714	121.294
	4.637.858	7.562.486

Skýringar

16. Aðrar fjáreignir á gangvirði

Aðrar fjáreignir á gangvirði í gegnum rekstur greinast þannig:

	30.6.2008	31.12.2007
Skuldabréf.....	0	168.000
Hlutabréf.....	6.369.156	11.653.029
	<u>6.369.156</u>	<u>11.821.029</u>

17. Fjáreignir til sölu

Fjáreignir til sölu greinast þannig:

	30.6.2008	31.12.2007
Hlutabréf.....	446.406	514.162

18. Hlutdeildarfélag

Eignarhlutir í hlutdeildarfélögum og sameignarfélögum greinast þannig:

	30.6.2008	31.12.2007
Hlutdeildarfélag í ársbyrjun.....	1.937.561	1.686.464
Leiðrétting á upphafsstöðu.....	158.884	0
Keypt hlutabréf.....	2.986.777	2.465.708
Seld hlutabréf.....	0	(688.376)
Hlutdeild í afkomu	(4.590.540)	(2.080.240)
Viðbót við samruna.....	0	554.005
Bókfært verð í lok ársins.....	<u>492.681</u>	<u>1.937.561</u>

Eignarhlutar í hlutdeildarfyrtækjum og sameignarfélögum sundurliðast á eftirfarandi hátt:

Hlutdeildarfélag	Starfsemi	Heimilsfang	Hlutdeild	Hlutdeild
			30.06.2008	31.12.2007
Reiknistofa bankanna	Tölvuþjónusta	Reykjavík	3,18%	3,18%
Teris.....	Tölvuþjónusta	Kópavogi	15,56%	15,56%
Kista fjárfestingafélag ehf.....	Eignarhaldsfélag	Reykjavík	34,25%	34,25%
FSP Holding ehf.....	Eignarhaldsfélag	Reykjavík	25,39%	25,39%
SP eignir ehf.....	Eignarhaldsfélag	Reykjavík	50,00%	50,00%
SP ráðgjöf ehf.....	Ráðgjafarfélag	Reykjavík	50,00%	50,00%
Protinus ehf.....	Eignarhaldsfélag	Reykjavík	50,00%	50,00%
Reykjahöfði ehf.....	Eignarhaldsfélag	Hvammstangi	70,00%	70,00%

Skýringar

19. Dótturfélög

Eignarhlutar í dótturfélögum greinast þannig:

	Heimilisfang	Hlutdeild	Atkvæðisréttur	Starfsemi
Sparisjóðurinn í Keflavík hf.....	Keflavík	100,00%	100,00%	Eignarhaldsfélag
Eyraeldi ehf.....	Ísafjörður	100,00%	100,00%	Eignarhaldsfélag
Þrælsfell ehf.....	Hvammstangi	100,00%	100,00%	Eignarhaldsfélag
Víkur ehf.	Keflavík	100,00%	100,00%	Eignarhaldsfélag
Tjarnargata 12 ehf.....	Keflavík	64,90%	64,90%	Eignarhaldsfélag
Nikel ehf.....	Keflavík	55,00%	55,00%	Eignarhaldsfélag
Miðland ehf.....	Keflavík	55,00%	55,00%	Eignarhaldsfélag

20. Óefnislegar eignir

Óefnislegar eignir greinast þannig:

	Viðskiptavild
Staða 1.1.2008.....	175.000
Virðisrýrnun.....	0
Staða 30. júní 2008.....	<u>175.000</u>

21. Fastafjármunir til sölu

Fastafjármunir til sölu greinast þannig:

	<u>30.6.2008</u>	<u>31.12.2007</u>
Fullnustueignir	<u>301.068</u>	<u>398.284</u>

Fullnustueignir samanstanda af eignum sem Sparisjóðurinn hefur innleyst til fullnustu krafna. Þessar eignir eru í tímabundinni eigu sjóðsins og eru sýndar í efnahagsreikningi eftir að tekið hefur verið tillit til virðisrýrnunar.

22. Aðrar eignir

Aðrar eignir greinast þannig:

	<u>30.6.2008</u>	<u>31.12.2007</u>
Ýmsar eignir	388.799	407.935
Áfallnar tekjur	64.575	42.028
	<u>453.374</u>	<u>449.963</u>

23. Skuldir við fjármálafyrirtæki

Skuldir við fjármálafyrirtæki sundurliðast þannig:

	<u>30.6.2008</u>	<u>31.12.2007</u>
Skuldir við fjármálafyrirtæki.....	<u>6.650.403</u>	<u>3.155.638</u>

Skýringar

24. Almenn innlán

Innlán skiptast þannig:

	30.6.2008	31.12.2007
Óbundin innlán.....	35.024.657	28.411.706
Bundin innlán.....	7.403.495	8.940.096
Sérstök innlán	2.465.989	1.560.430
	<u>44.894.141</u>	<u>38.912.232</u>

25. Lántaka

Lántaka greinist þannig:

	30.6.2008	31.12.2007
Útgefin skuldabréf	1.216.395	885.165
Útgefnir vixlar	21.743	33.246
Verðbréfaútgáfa.....	2.954.189	2.756.279
Önnur lántaka.....	17.191.588	14.534.532
	<u>21.383.915</u>	<u>18.209.222</u>

26. Víkjandi lán

Víkjandi lán greinast þannig:

	Mynt	Vextir	Gjalddagi	Staða
Lán sem teljast til A-hluta eigin fjár:				
Skráð í Kauphöll Íslands.....	ISK	10,0%	Án gjalddaga	<u>354.599</u>
Samtals lán sem teljast til A-hluta eigin fjár				<u>354.599</u>

	Mynt	Vextir	Gjalddagi	Staða
Lán sem teljast til B-hluta eigin fjár:				
Skráð í Kauphöll Íslands.....	ISK	9,5%	2010	16.441
Skráð í Kauphöll Íslands.....	ISK	4,8%	2014	327.943
Skráð í Kauphöll Íslands.....	ISK	5,5%	2014	103.478
Skráð í Kauphöll Íslands.....	ISK	6,3%	2014	84.783
Skráð í Kauphöll Íslands.....	ISK	5,3%	2015	1.011.426
Skráð í Kauphöll Íslands.....	ISK	6,5%	2015	216.008
Skráð í Kauphöll Íslands.....	ISK	6,5%	2015	146.722
Skráð í Kauphöll Íslands.....	ISK	7,0%	2018	290.323
Samtals lán sem teljast til B-hluta eigin fjár.....				<u>2.197.124</u>

Víkjandi lán samtals.....				<u>2.551.723</u>
---------------------------	--	--	--	------------------

Skýringar

27. Lífeyrisskuldbinding

Sparisjóðurinn ábyrgist verðtryggingu á lífeyrsgreiðslum til starfsfólks. Tekið hefur verið tillit til þess við gerð árs hlutareikningsins og hefur verið myndaður sjóður vegna lífeyrisskuldbindinga sem færður er til skuldar í efnahagsreikningi. Í upphafi árs var lokið við frágang á uppgjöri við Eftirlaunasjóð Reykjanesbæjar.

	30.6.2008	31.12.2007
Lífeyrisskuldbinding í upphafi tímabils.....	1.960.708	962.700
Leiðrétt framlag til lífeyrisskuldbindingar.....		738.097
Lífeyrisskuldbinding í ársbyrjun.....	1.960.708	1.700.797
Fært inn við samruna.....		88.090
Uppgjör á lífeyrisskuldbindingum.....	(1.613.588)	
Aukning á árinu.....		186.396
Greitt út á árinu.....	(9.497)	(14.575)
Lífeyrisskuldbinding í lok tímabils.....	337.623	1.960.708

28. Aðrar skuldir

	30.6.2008	31.12.2007
Áfallin gjöld.....	326.995	282.918
Fyrirfram innheimtar tekjur.....	518.404	472.485
Aðrar skuldir.....	1.911.443	1.430.139
	2.756.842	2.185.542

29. Eigið fé

Eigið fé í lok júní er um 11.964 milljónir króna eða um 13,2% af niðurstöðutölu efnahagsreikningsins. Eiginfjárlutfall sem reiknað er samkvæmt ákvæðum 84. gr. laga um fjármálafyrirtæki er 10,3% en má lægst vera 8%.

Eiginfjárlutfall reiknast þannig:

	30.6.2008
Eigið fé samkvæmt ársreikningi.....	11.964.417
Víkjandi lán A.....	354.600
Víkjandi lán B.....	2.183.970
Viðskiptavild	(175.000)
Eignarhlutar í fjármálafyrirtækjum.....	(5.988.655)
Eiginfjárgrunnur samtals	8.339.332
Eiginfjárfæra vegna útlánaáhatu.....	5.405.944
Eiginfjárfæra vegna markaðsáhatu.....	392.820
Eiginfjárfæra vegna rekstraráhatu.....	673.467
Eiginfjárfæra samtals	6.472.231
Eiginfjárlutfall.....	10,31%

Skýringar

30. Upplýsingar um tengda aðila

Sparisjóðurinn hefur skilgreint samband tengdra aðila við dótturfélög sín, stjórn móðurfélagsins, sparisjóðsstjóra og aðra stjórnendur Sparisjóðsins, framkvæmdarstjóra stærstu dótturfélaganna og nánustu fjölskyldu þeirra einstaklinga sem falla þarna undir. Einnig hefur verið skilgreint samband við einingar með umtalsverð ítök hjá stærstu stofnfjáraðilum Sparisjóðsins. Þessi skilgreining er byggð á alþjóðlegum reikningsskilastaðli IAS 24. Stöður við skylda aðila í lok tímabilsins eru eins og hér segir:

	30.06.2008	31.12.2007
Lán til sparisjóðsstjóra og forstöðumanna.....	73.564	71.443
Lán til stjórnar og félaga tengdum þeim.....	1.602.583	194.372
Lán til dóttur- og hlutdeildarféлага og aðila tengdum þeim.....	3.663.619	2.721.603
Skuldir við dóttur- og hlutdeildarfélög og aðila tengdum þeim.....	(852.407)	(912.920)

31. Rekstrarleiguskuldbindingar

Þann 30. júní 2008 var Sparisjóðurinn skuldbundinn af nokkrum óuppséðanlegum rekstrarleigusamningum. Stórir fasteignaleigusamningar innihalda veruleg endurnýjunarákvæði og valrétti á hækkunum og hækkunarákvæði sem tengjast almennum leigumarkaði á skrifstofuhúsnæði. Einnig innihalda þeir leiguáðlög tengda vísitölubreytingu. Þrátt fyrir það innihalda þessir leigusamningar ekki skilyrta leigugreiðslu ákvæði eða kauprétt.

32. Eftirstöðvagreining fjáreigna og fjárskulda

Fjáreignir og fjárskuldir Sparisjóðsins greinast þannig samkvæmt eftirstöðvatíma þann 30.6.2008:

Gjaldkræft	1-3	3-12	1-5	Yfir 5 ár	Samtals	
	mánuðir	mánuðir	ár			
Sjóður og innstæður.....	2.444.565				2.444.565	
Kröfur á fjármálafyrirtæki.....	18.658				18.658	
Útlán og kröfur	1.668.269	9.961.255	7.823.514	22.709.834	29.850.596	72.013.468
Veltufjáreignir.....		3.283.389		151.004	1.203.465	4.637.858
Aðrar fjáreignir á gangvirdi.....		6.369.156				6.369.156
	1.668.269	22.077.023	7.823.514	22.860.838	31.054.061	85.483.705
Skuldir við fjármálafyrt.....		6.650.403				6.650.403
Almenn innlán.....	34.686.433	1.847.084	1.287.338	4.571.699	2.501.587	44.894.141
Lántaka.....	11.524	20.931		15.611.730	5.739.730	21.383.915
Víkjandi lán				16.441	2.535.282	2.551.723
	34.697.957	8.518.418	1.287.338	20.199.870	10.776.599	75.480.182
Fjáreignir - fjárskuldir	(33.029.688)	13.558.605	6.536.176	2.660.968	20.277.462	10.003.523

Skýringar

32. Eftirstöðvagreining fjáreigna og fjárskulda (framhald)

31.12.2007	Gjaldkræft	1-3 mánuðir	3-12 mánuðir	1-5 ár	Yfir 5 ár	Yfir 5 ár
Sjóður og innstæður.....		4.873.617				4.873.617
Kröfur á fjármálafyrirtæki.....		946.250				946.250
Útlán og kröfur	475.460	9.680.207	8.627.482	20.338.128	23.248.209	62.369.486
Veltufjáreignir.....		6.206.805		437.716	917.965	7.562.486
Aðrar fjáreignir á gangvirkni.....		11.821.029				11.821.029
	475.460	33.527.908	8.627.482	20.775.844	24.166.174	87.572.868
Skuldir við fjármálafyrirtæki.....		1.658.580	1.004.672	492.386		3.155.638
Almenn innlán.....	29.961.882	1.979.286	1.224.309	3.758.216	1.988.539	38.912.232
Lántaka.....	9.358	981.820	439.567	15.035.808	1.742.669	18.209.222
Víkjandi lán			79.657	15.219	2.339.356	2.434.232
	29.971.240	4.619.686	2.748.205	19.301.629	6.070.564	62.711.324
Fjáreignir - fjárskuldir	(29.495.780)	28.908.222	5.879.277	1.474.215	18.095.610	24.861.544

33. Utan efnahagsreiknings

Sparisjóðurinn hefur gengist í ábyrgðir fyrir viðskiptamenn sína og veitt þeim yfirdráttarheimildir á tékkareikninga. Nýttar yfirdráttarheimildir eru færðar í bækur Sparisjóðsins en ónýttar heimildir og ábyrgðir greinast þannig í þúsundum króna:

	30.6.2008	31.12.2007
Veittar ábyrgðir vegna viðskiptamanna	2.905.700	5.678.299
Ónýttar yfirdráttarheimildir	2.395.954	2.978.060
Framvirkir samningar:		
Eignir í erlendum gjaldmiðlum	18.256.192	76.011
Skuldir í erlendum gjaldmiðlum	27.077.641	8.684.631
Vaxtaskiptasamningur í ISK eign.....	0	225.750
Vaxtaskiptasamningur í ISK skuld.....	0	225.986

34. Atburðir eftir reikningsskiladag

Engin atriði hafa komið fram eftir dagsetningu efnahagsreiknings sem krefjast myndu lagfæringa eða breytinga á árshlutareikningi Sparisjóðsins fyrir tímabilið 1/1 - 30/6 2008.