

Delårsrapport 1. halvår 2012 for SPAR LOLLAND



Vi passer godt på vores kunder

SPAR
LOLLAND



Indhold

LEDELSESBERETNING

- 3 Ledelsesberetning

LEDELSESPÅTEGNING

- 9 Ledelsespåtegning

HALVÅRSREGNSKAB FOR KONCERNEN SPAR LOLLAND

- 10 Resultatopgørelse og opgørelse af totalindkomst
- 11 Balance
- 13 Egenkapitalopgørelse
- 15 Pengestrømsopgørelse
- 17 Noter
 - Anvendt regnskabspraksis
 - Nøgletal
 - 5 års oversigt
 - Øvrige noter

HALVÅRSREGNSKAB FOR SPAREKASSEN LOLLAND A/S

- 35 Resultatopgørelse og opgørelse af totalindkomst
- 36 Balance
- 38 Egenkapitalopgørelse
- 40 Noter
 - Nøgletal
 - 5 års oversigt
 - Øvrige noter
- 52 Ledelseshverv
- 53 Filialoversigt

Ledelsesberetning

HOVED- OG NØGLETAL PR. HALVÅR

	1. HALVÅR 2012 1.000 kr.	1. HALVÅR 2011 1.000 kr.	2. KVARTAL 2012 1.000 kr.	2. KVARTAL 2011 1.000 kr.	ÅRET 2011 1.000 kr.
Nettorenteindtægter	162.110	151.658	79.974	81.935	315.434
Nettogebyrindtægter	59.876	48.371	30.532	26.955	103.439
Andre driftsindtægter	21.168	14.976	4.259	8.159	36.394
Basisindtægter i alt	243.154	215.005	114.765	117.049	455.267
Basisomkostninger	192.126	173.459	88.703	98.125	371.589
Basisindtjening	51.028	41.546	26.062	18.924	83.678
Fusionsomkostninger	0	9.023	0	3.450	12.519
Restruktureringsomkostninger	0	0	0	0	6.794
Kursreguleringer	5.418	33.367	-5.305	22.238	9.599
Andre driftsudgifter	10.932	17.759	3.633	16.837	11.702
Resultat før nedskrivninger	45.514	48.131	17.124	20.875	62.262
Nedskrivninger m.v.	99.784	37.237	79.355	22.826	273.099
Periodens/årets resultat før skat	-54.270	10.894	-62.231	-1.951	-210.837
Skat	-12.821	1.979	-15.813	-1.688	-54.051
Resultat efter skat	-41.449	8.915	-46.418	-263	-156.786
BALANCE					
Egenkapital	939.347	1.147.458	939.347	1.147.458	980.013
Efterstillede kapitalindskud	583.606	575.381	583.606	575.381	587.184
Indlån	10.095.901	10.474.976	10.095.901	10.474.976	10.467.435
Udlån	8.120.319	9.030.483	8.120.319	9.030.483	8.337.112
Balancesum	12.911.934	14.723.883	12.911.934	14.723.883	13.821.713
Garantier	1.319.543	1.149.490	1.319.543	1.149.490	1.695.379
Risikovægtede poster	9.514.062	10.396.711	9.514.062	10.396.711	9.885.008
Solvens:					
Solvensprocent	10,2 %	12,7 %	10,2 %	12,7 %	11,3 %
Kernekapitalprocent	7,7 %	9,6 %	7,7 %	9,6 %	8,0 %

Note 2 side 18-19 omfatter en fuldstændig oversigt over hoved- og nøgletal.

Ledelsesberetning

HOVED- OG NØGLETAL PR. KVARTAL

	2. KVARTAL 2012 1.000 kr.	1. KVARTAL 2012 1.000 kr.	4. KVARTAL 2011 1.000 kr.	3. KVARTAL 2011 1.000 kr.	2. KVARTAL 2011 1.000 kr.	ÅRET 2011 1.000 kr.
Nettorenteindtægter	79.974	82.136	74.205	89.571	81.935	315.434
Nettogebyrindtægter	30.532	29.344	26.426	28.642	26.955	103.439
Andre driftsindtægter	4.259	16.909	5.156	16.262	8.159	36.394
Basisindtægter i alt	114.765	128.389	105.787	134.475	117.049	455.267
Basisomkostninger	88.703	103.423	93.971	104.159	98.125	371.589
Basisindtjening	26.062	24.966	11.816	30.316	18.924	83.678
Fusionsomkostninger	0	0	1.494	2.002	3.450	12.519
Restruktureringsomkostninger	0	0	6.794	0	0	6.794
Kursreguleringer	-5.305	10.723	-23.195	-573	22.238	9.599
Andre driftsudgifter	3.633	7.299	-7.232	1.175	16.837	11.702
Resultat før nedskrivninger	17.124	28.390	-12.435	26.566	20.875	62.262
Nedskrivninger m.v.	79.355	20.429	210.918	24.944	22.826	273.099
Periodens/årets resultat før skat	-62.231	7.961	-223.353	1.622	-1.951	-210.837
Skat	-15.813	2.992	-56.978	948	-1.688	-54.051
Resultat efter skat	-46.418	4.969	-166.375	674	-263	-156.786
BALANCE						
Egenkapital	939.347	993.104	984.449	1.152.599	1.147.458	980.013
Efterstillede kapitalindskud	583.606	580.057	581.270	566.353	575.381	587.184
Indlån	10.095.901	10.062.727	10.467.435	9.890.550	10.474.976	10.467.435
Udlån	8.120.319	8.344.221	8.337.112	9.029.979	9.030.483	8.337.112
Balancesum	12.911.934	12.973.915	13.820.235	13.498.162	14.723.883	13.821.713
Garantier	1.319.543	1.196.929	1.695.379	1.164.986	1.149.490	1.695.379
Risikovægtede poster	9.385.567	9.640.123	9.885.008	10.304.591	10.396.711	9.885.008
Solvens:						
Solvensprocent	10,2 %	11,3 %	11,3 %	13,1 %	12,7 %	11,3 %
Kernekapitalprocent	7,7 %	8,3 %	8,0 %	9,8 %	9,6 %	8,0 %

Ledelsesberetning

Koncernen har realiseret et underskud efter skat på 41,4 mio. kr. mod et overskud efter skat på 8,9 mio. kr. i 1. halvår 2011. Resultatet er primært påvirket af nedskrivninger på 99,8 mio. kr. og anses som utilfredsstillende.

Delårsrapporten er i forhold til 1. halvår 2011 karakteriseret ved:

- Basisindtjeningen stiger med 23 % til 51,0 mio. kr.
- Kursreguleringer falder med 84 % til 5,4 mio. kr.
- Andre driftsudgifter (Bidrag til Indskydergarantifonden m.v.) falder med 38% til 10,9 mio. kr.
- Nedskrivninger stiger fra 37,2 mio. kr. til i alt 99,8 mio. kr. En del af nedskrivningerne har tidligere været afsat i solvensbehovet.
- Førtidsindfrielse af sidste tranche af syndikeret seniorlån med 83 mio. euro samt sidste tranche af obligationslån med 25 mio. kr. som følge af koncernens gode likviditetssituation.
- Likviditetsmæssig overdækning udgør 189,6 %
- Kernekapitalprocent på 7,7 %
- Solvensprocent på 10,2 %
- Solvensmæssig overdækning udgør 0,7 % point svarende til 65 mio. kr.
- SPAR LOLLAND overholder samtlige grænseværdier i Tilsynsdiamanten.

Vedr. sammenligningstal for 1. halvår 2011 indgår erhvervelsen af Eik Bank Danmark 2010 A/S fra erhvervelsestidspunktet den 28. februar 2011.

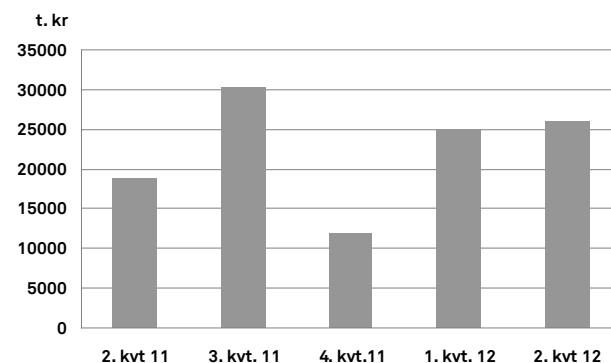
BASISINDTJENING

Basisindtægterne stiger med 28,1 mio. kr. til i alt 243,2 mio. kr. i forhold til 1. halvår 2011.

Basisomkostningerne, der udgør udgifter til personale og administration samt af- og nedskrivninger på immaterielle og materielle aktiver, stiger med 17,1 mio. til i alt 192,1 mio. kr.

Basisindtjeningen stiger med 9,5 mio. kr. til i alt 51,0 mio. kr.

Udviklingen i basisindtjeningen

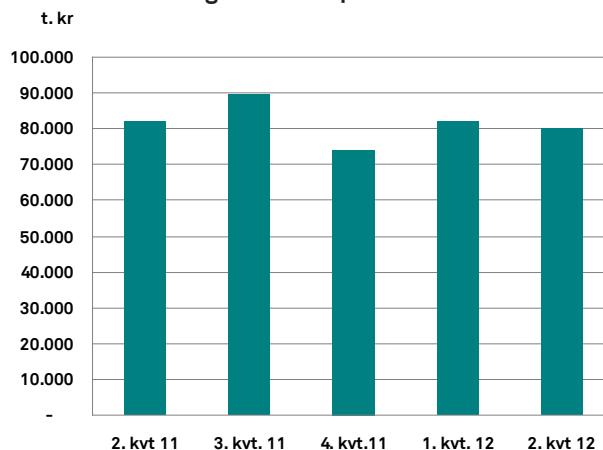


NETTO RENTE- OG GEBYRINDTÆGTER

Netto renteindtægterne udgør 162,1 mio. kr. mod 151,7 mio. kr. i 2011.

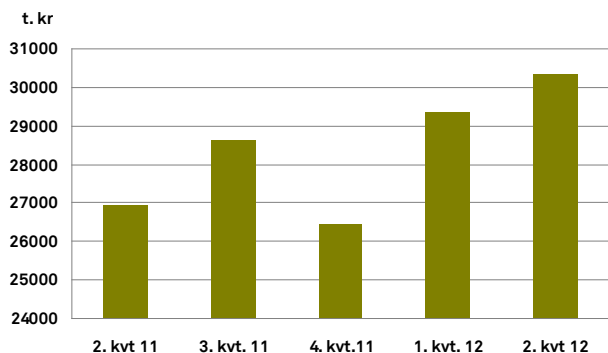
Renteindtægterne er negativt påvirket af det fortsat faldende renteniveau og dermed lavere renteindtægt på placering af bankens overskydende likviditet i form af lavere renteindtægter vedrørende tilgodehavende hos kreditinstitutter og centralbanker samt lavere renteindtægt af obligationer. Renteudgifter til udstedte obligationer falder som følge af indfrielse af udstedte obligationer siden 1. halvår 2011, mens udgifter til indlånsrenter er steget sammenholdt med 1. halvår 2011. Banken har i lighed med den øvrige finansielle sektor i 2012 foretaget ændring af en række indlåns- og udlånsratser, med henblik på at styrke basisindtjeningen. Netto gebyrer og provisionsindtægter har udviklet sig positivt med en stigning på 11,5 mio. kr. til i alt 59,9 mio. kr. Stigningen i gebyr og provisionsindtægter kan dels henføres til den forøgede kundebase efter erhvervelsen af Eik Bank Danmark 2010 A/S, og dels forøget aktivitet vedrørende konvertering af realkreditlån.

Nettorenteindtægter fordelt på seneste 5 kvartaler



Ledelsesberetning

Nettoebyrindtægter fordelt på seneste 5 kvartaler



KURSREGULERINGER

Kursreguleringer udgør 5,4 mio. kr. mod 33,4 mio. i første halvår 2011.

Kursregulering af obligationer udgør 5,6 mio. kr. Kursregulering af aktier udgør - 1,2 mio. kr. og kursregulering af valuta, afledte finansielle instrumenter og øvrige aktiver udgør i alt 1,0 mio. kr. Niveauet på de samlede kursreguleringer afspejler således den besluttede reduktion af bankens aktiebeholdning samt reduceret risiko på bankens obligationsbeholdning.

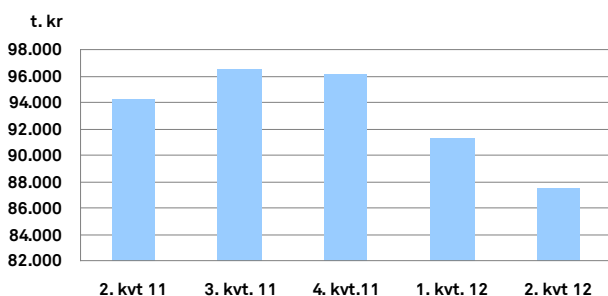
ANDRE DRIFTSINDTÆGTER

Andre driftsindtægter udgør 21,2 mio. kr. mod 15,0 mio. kr. i 2011. Stigningen kan henføres til forøgede indtægter fra bankens ejerandel i Krone Kapital koncernen på leasingaktiviteter.

UDGIFTER TIL PERSONALE OG ADMINISTRATION

Udgifter til personale og administration udgør 178,8 mio. kr. mod 169,0 mio. kr. i første halvår 2011. Heri er indeholdt 7,5 mio. kr. i forbindelse med tidligere administrerende direktørs fratræden i 1. kvartal 2012.

Udviklingen i personale og administrationsomkostninger fordelt på de seneste 5 kvartaler



ANDRE DRIFTSUDGIFTER

Andre driftsudgifter vedrører primært bidrag til Indskydergarantifonden og udgør 10,9 mio. kr. mod 17,8 mio. kr. i første halvår 2011.

NEDSKRIVNINGER

Nedskrivninger udgør 99,8 mio. kr. mod 37,2 mio. kr. i første halvår 2011. De forøgede nedskrivninger er dels en konsekvens af Finanstilsynets skærpede retningslinjer vedrører nedskrivninger, dels en konsekvens af en negativ udvikling i et antal engagementer. En del af halvårets nedskrivninger har tidligere været reserveret i solvensbehovet.

BALANCE

Balancen udgør 12.912 mio. kr. mod 13.822 mio. kr. ultimo 2011. Udlån falder fra 8.337 mio. kr. ultimo 2011 til 8.120 mio. kr. ultimo første halvår 2012. Indlån falder fra 10.467 mio. kr. ultimo 2011 til 10.096 mio. kr. ultimo første halvår 2012. Garantier udgør 1.320 mio. kr. mod 1.695 mio. kr. ultimo 2011.

Gæld til kreditinstitutter og centralbanker falder i halvåret til 274 mio. kr. fra 880 mio. kr. ultimo 2011, primært som følge af førtidsindfrielse af et syndikeret seniorlån på 83 mio. euro.

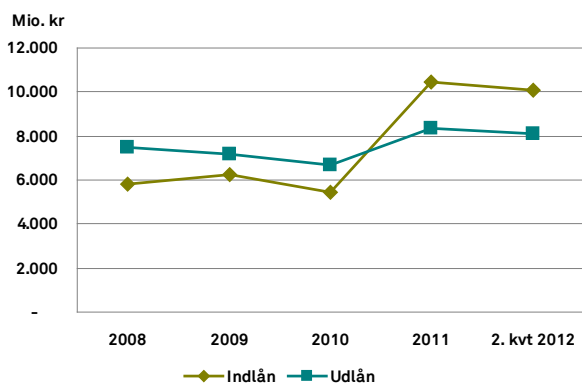
I forbindelse med nedbringelse af et udlånsengagement har banken erhvervet en ejerandel på 95,69 % i Basis PFS A/S, der er tidligere holdingselskab for Basisbank A/S.

Eneste aktivitet i Basis PFS A/S efter afhændelsen af aktierne i Basisbank A/S er en række gældsbreve. Gældsbrevenes hovedstol er genstand for en mulig fremtidig regulering, der er afhængig af den fremtidige værdi af en række nærmere afgrænsede aktiver i Basisbank A/S. Der er foretaget værdiansættelse af gældsbrevene ud fra den vurderede risiko.

I forbindelse med værdiansættelsen af skatteaktivet er ledelsen opmærksom på, at Folketinget har vedtaget ændrede regler for begrænsning af udnyttelse af skattemæssige underskud, således at en positiv skattepligtig indkomst i et år ud over et minimumsfradrag på 7,5 mio. kr. alene kan nedbringes med 60%. Ledelsen vurderer, at skatteaktivet vil kunne udnyttes over de kommende år.

Ledelsesberetning

Udviklingen i indlån og udlån 2008 – 30.6.2012



LIKVIDITET

Bankens likviditet er god. Overdækningen i forhold til lovkrevet udgør 189,6 %.

TILSYNSDIAMANTEN

Banken opfylder samtlige fem pejlemærker i henhold til Finanstilsynets Tilsynsdiamant.

Summen af store engagementer er steget som følge af fald i basiskapitalen i 2. kvartal 2012. Banken arbejder på at reducere summen af store engagementer, ligesom engagementer eksponeret mod ejendomssektoren søges reduceret.

SPAR LOLLAND - koncernen	30.06.2012
Summen af store engagementer < 125 pct.	124,5%
Udlånsvækst < 20 pct.	-2,6%
Ejendoms eksponering < 25 pct.	24,4%
Likviditetsoverdækning > 50 pct.	186,9%
Funding-ratio < 1,0	0,7

KAPITALFORHOLD

Solvensoverdækningen udgør pr. 30. juni 2012 0,7 % point svarende til 65 mio. kr. Bankens mulighed for at modstå yderligere tab i forhold til kapitalkravet opgjort under det individuelle solvensbehov ligger alene i niveauet 65 mio. kr.

KAPITALPLAN

I forbindelse med offentliggørelse af årsrapporten 2011, blev det oplyst at bankens solvensoverdækning pr. 31. december 2011 var opgjort til 0,5 % point svar-

ende til 47 mio. kr. Der blev samtidig offentliggjort en handlingsplan med tiltag, der var igangsæt for at forbedre den solvensmæssige overdækning på såvel kort som lang sigt. Handlingsplanen omfatter følgende:

1. Salg af finansielle aktier, hvilket er gennemført i 1. kvartal 2012.
2. Reducering af kreditrisikoen gennem nedbringelse af engagementer, etablering af yderligere sikkerheder og frasalg af kreditrisiko mod garantiprovision, hvilket er igangsæt og forløber positivt, men er dog ikke forløbet med den hastighed som banken kunne ønske sig.
3. Frasalg af øvrige aktiver, herunder sektoraktier m.v.
4. Banken har fokus på at styrke basisindtjeningen yderligere.

Pr. 31. marts 2012 blev det oplyst at bankens solvensmæssige overdækning udgjorde 110 mio. kr. svarende til 1,1 % point. Pr. 30. juni 2012 udgør solvensoverdækningen 0,7 % point svarende til 65 mio. kr. Faldet i solvensoverdækning kan delvis henføres til en negativ udvikling i et antal engagementer, reduceret indregning af ansvarlig lån i basiskapital som følge af regler omkring forfaldstidspunkt samt det faldende renteniveau og dermed reduceret afkast på overskydende likviditet.

Bestyrelsen vurderer alle muligheder for at forøge den solvensmæssige overdækning både på kort og lang sigt, herunder indgå som en aktiv part i en eventuel konsolidering blandt dele af sektoren.

Udviklingen i koncernens solvensbehov og faktiske solvens afhænger af en række faktorer, hvoraf nogle ligger udenfor koncernens kontrol. Handlingsplanens gennemførelse er blandt andet afhængig af tilførsel af yderligere sikkerheder og/eller nedbringelse af specifikke større engagementer samt bankens indtjeningsevne.

Det er bestyrelsens vurdering, at de igangsatte tiltag kan gennemføres såvel tidsmæssigt som beløbsmæssigt med en styrkelse af den solvensmæssige overdækning til følge. Såfremt de planlagte tiltag ikke kan gennemføres tidsmæssigt eller beløbsmæssigt kan

Ledelsesberetning

der være væsentlig risiko for koncernens muligheder for at fortsætte bankdriften.

FORVENTNINGER TIL ÅRETS BASISINDTJENING

Basisindtjeningen forventes for 2012 at ligge i niveauet ca. 100 mio. kr. mod tidligere forventet 100 – 110 mio. kr. Baggrunden for de præciserede indtjeningsforventninger kan hovedsageligt henføres til det fortsat faldende renteniveau og dermed reduceret renteafkast af bankens overskudslikviditet.

BEGIVENHEDER INDTRUFFET EFTER 30. JUNI 2012

Direktør Allan Johannesen er efter eget ønske udtrådt af direktionen for Sparekassen Lolland A/S og fortsætter i sin tidligere stilling som underdirektør med ansvar for en række stabsfunktioner.

Der er fra balancedagen og frem til i dag derudover ikke indtrådt forhold, som forrykker vurderingen af delårsrapporten for 1. halvår 2012.

AKTIONÆRFORHOLD

Ved udgangen af 1. halvår 2012 havde Sparekassen Lolland A/S 14.739 aktionærer. Største aktionær er Fonden for Sparekassen Lolland, som i alt besidder 57,3 % af den samlede aktiekapital.

RISICI

Der henvises til årsrapporten for 2011 samt koncernens risikorapport for 2011 for en beskrivelse af de væsentligste risici og usikkerhedsfaktorer, som koncernen kan blive påvirket af.

ØVRIGE OPLYSNINGER

Der er ikke foretaget review eller revision af delårsrapporten.

Ledespåtegning

LEDELSESPÅTEGNING

Bestyrelsen og direktionen har dags dato aflagt delårsrapport for perioden 1. januar - 30. juni 2012 for SPAR LOLLAND.

Delårsrapporten, der ikke er revideret eller reviewet af selskabets revision, aflægges i overensstemmelse med International Financial Reporting Standards (IFRS), herunder IAS 34 for så vidt angår koncern og Finanstilsynets bekendtgørelse om finansielle rapporter for kreditinstitutter og fondsmæglerselskaber m.fl. for så vidt angår moderselskabet samt yderligere danske oplysningskrav for børsnoterede finansielle selskaber.

Vi anser den valgte regnskabspraksis for hensigtsmæssig og de udøvede regnskabsmæssige skøn for

forsvarlige, således at halvårsregnskabet giver et retvisende billede af koncernens og moderselskabets aktiver, passiver og finansielle stilling samt af resultat af koncernens og moderselskabets aktiviteter og koncernens pengestrømme. Ligeledes er det vores opfattelse, at ledelsesberetningen indeholder en retvisende redegørelse af udviklingen i koncernens og moderselskabets aktiviteter og økonomiske forhold, samt en beskrivelse af de væsentligste risici og usikkerhedsfaktorer, som koncernen og moderselskabet kan påvirkes af.

Som beskrevet i ledelsesberetningen under "Kapitalplan" er der redegjort for de usikkerheder, der knytter sig til den af ledelsen vedtagne handlingsplan, der skal styrke koncernens solvens og overskydende solvens samt de risici, der følger af, at planen mod forventning ikke gennemføres.

Nakskov, den 22. august 2012.

Direktion:

Ulrich Jespersen
Adm. direktør

Bestyrelse:

Hans Jacob Petersen
(formand)

Bo Rasmussen
(næstformand)

Jesper Loiborg

Hans-Henrik S. Hansen

Jan Nielsen

Finn Christensen

Resultatopgørelse og opgørelse af totalindkomst for perioden 1. januar - 30. juni 2012

KONCERNEN SPAR LOLLAND

KONCERNEN SPAR LOLLAND	1. HALVÅR 2012 1.000 KR.	1. HALVÅR 2011 1.000 KR.	ÅRET 2011 1.000 KR.
NOTE			
3 Renteindtægter	264.126	262.675	549.430
4 Renteudgifter	102.016	111.017	233.996
Netto renteindtægter	162.110	151.658	315.434
Udbytte af aktier mv.	2.342	5.116	5.227
5 Gebyrer og provisionsindtægter	63.798	51.856	113.231
Afgivne gebyrer og provisionsudgifter	6.264	8.601	15.019
Netto rente- og gebyrindtægter	221.986	200.029	418.873
6 Kursreguleringer	5.418	33.367	9.599
Andre driftsindtægter	21.168	14.976	36.394
7 Udgifter til personale og administration	178.767	169.019	361.675
Af- og nedskrivninger på immaterielle og materielle aktiver	13.359	13.463	29.227
Andre driftsudgifter	10.932	17.759	11.702
8 Nedskrivninger på udlån og tilgodehavender mv.	99.784	37.237	273.099
Resultat før skat	-54.270	10.894	-210.837
Skat af periodens resultat	-12.821	1.979	-54.051
Periodens resultat	-41.449	8.915	-156.786
Periodens resultat pr. aktie á 10 kr.	-3,7	0,9	-16,4
Resultat pr. aktie (udvandet) á 10 kr.	-3,7	0,9	-16,4
TOTALINDKOMST			
Periodens resultat	-41.449	8.915	-156.786
Anden totalindkomst:			
Værdiregulering af sikringsinstrument	2.827	3.224	81
Skat af værdiregulering af sikringsinstrument	-471	-768	-20
Anden totalindkomst	2.356	2.456	61
Periodens totalindkomst	-39.093	11.358	-156.725

Balance pr. 30. juni 2012

KONCERNEN SPAR LOLLAND

	1. HALVÅR 2012 1.000 KR.	1. HALVÅR 2011 1.000 KR.	ÅRET 2011 1.000 KR.
AKTIVER			
NOTE			
Kassebeholdning og anfordringstilgodehavender hos centralbanker	207.402	311.514	561.208
Tilgodehavender hos kreditinstitutter og centralbanker	939.232	2.231.905	889.408
8 Udlån og andre tilgodehavender til amortiseret kostpris	8.120.319	9.030.483	8.337.112
Finansielle aktiver til dagsværdi over resultatopgørelsen	2.800.005	2.290.748	3.162.045
Finansielle aktiver i handelsbeholdningen	90.707	100.097	89.961
Immaterielle aktiver	190.166	188.247	189.342
Investeringsejendomme	32.090	18.166	29.945
Domicilejendomme	53.652	55.122	54.398
Øvrige materielle aktiver	179.325	137.933	230.871
Aktuel skat	1.519	627	937
Udskudte skatteaktiver	174.352	111.354	161.316
Aktiver i midlertidig besiddelse	4.105	9.490	6.256
Andre aktiver	119.060	238.197	107.094
Aktiver i alt	12.911.934	14.723.883	13.819.893

Balance pr. 30. juni 2012

KONCERNEN SPAR LOLLAND	1. HALVÅR 2012 1.000 KR.	1. HALVÅR 2011 1.000 KR.	ÅRET 2011 1.000 KR.
PASSIVER			
NOTE			
Gæld til kreditinstitutter og centralbanker	274.380	1.061.995	880.455
Indlån og anden gæld	10.095.901	10.474.976	10.467.435
Udstedte obligationer til amortiseret kostpris	684.466	1.181.228	698.724
Handelsforpligtelser	25.053	30.949	32.422
Andre forpligtelser	290.230	186.514	157.155
9 Hensættelser til tab på garantier	18.951	65.382	18.325
10 Efterstillede kapitalindskud	583.606	575.381	587.184
Forpligtelser i alt	11.972.587	13.576.425	12.841.700
Aktiekapital	117.145	117.145	117.145
Opskrivningshænlæggelser	9.108	9.108	9.108
Reserve for pengestrømsafdækning	152	191	-2.204
Overført overskud	812.942	1.021.014	855.964
Egenkapital i alt	939.347	1.147.458	980.013
Passiver i alt	12.911.934	14.723.883	13.821.713
IKKE-BALANCEFØRTE POSTER			
11 Eventualforpligtelser mv.	1.319.543	1.149.490	1.695.379
Ikke-balanceførte poster i alt	1.319.543	1.149.490	1.695.379

Egenkapitalopgørelse for koncernen

KONCERNEN SPAR LOLLAND

	AKTIEKAPITAL 1.000 KR.	OPSKRIVNINGS- HENLÆGGELSER 1.000 KR.	RESERVE FOR PENGESTRØMS- AFDÆKNING 1.000 KR.	OVERFØRT OVERSKUD 1.000 KR.	I ALT 1.000 KR.
Egenkapital pr. 1. januar 2012	117.145	9.108	-2.204	855.964	980.013
Korrektion totalindkomst tidligere år				-1.820	-1.820
Korrigeret egenkapital 1. januar 2012	117.145	9.108	-2.204	854.144	978.193
Værdiregulering af sikringsinstrument			1.753		1.753
Heraf overført til renter i resultatopgørelsen			1.074		1.074
Skat af værdiregulering af sikringsinstrument			-471		-471
Periodens resultat				-41.449	-41.449
Total indkomst	0	0	2.356	-41.449	-39.093
Salg af egne aktier				11.779	11.779
Køb af egne aktier				-11.532	-11.532
Egenkapital pr. 30. juni 2012	117.145	9.108	152	812.942	939.347

Opskrivningshenlæggelser består af opskrivning af ejendommene til dagsværdi. Formålet hermed er at henlægge værdiforøgelsen i forhold til anskaffelsessummen, og er i øvrigt lovpligtige. Opskrivningshenlæggelsen kan ikke danne grundlag for udbytte.

Reserve for pengestrømsafdækning er den effektive del i sikringen af den udstedte obligation på 800.000 t. SEK.

Frie reserver er SPAR LOLLANDs opsparede overskud. Formålet hermed er udbetaling af udbytte til aktionærerne, samt at henlægge til en fortsat drift af koncernen. Den frie reserve kan danne grundlag for udbytte.

Egenkapitalopgørelse for koncernen

KONCERNEN SPAR LOLLAND

	AKTIEKAPITAL	OPSKRIVNINGS- HENLÆGGELSER	RESERVE FOR PENGESTRØMS- AFDÆKNING	OVERFØRT OVERSKUD	I ALT
	1.000 KR.	1.000 KR.	1.000 KR.	1.000 KR.	1.000 KR.
Egenkapital pr. 1. januar 2011	82.333	9.108	-2.265	928.719	1.017.895
Korrektion totalindkomst tidligere år				-4.477	-4.477
Korrigeret egenkapital 1. januar 2012	82.333	9.108	-2.265	924.242	1.013.418
Værdiregulering af sikrings- instrument			2.023		2.023
Heraf overført til renter i resultatopgørelsen			1.201		1.201
Skat af værdiregulering af sikringsinstrument			-768		-768
Korrektion, ny regnskabs- praksis				-1.122	-1.122
Årets resultat				8.915	8.915
Total indkomst	0	0	2.456	7.793	10.249
Kapitalforhøjelse	34.812			104.436	139.248
Omkostninger ved emission				-13.625	-13.625
Salg af egne aktier				4.772	4.772
Køb af egne aktier				-6.604	-6.604
Egenkapital pr. 30. juni 2011	117.145	9.108	191	1.021.014	1.147.458

Pengestrømsopgørelse

KONCERNEN SPAR LOLLAND	1. HALVÅR 2012 1.000 KR.	1. HALVÅR 2011 1.000 KR.	ÅRET 2011 1.000 KR.
PENGESTRØMME FRA DRIFSAKTIVITET			
Periodens / årets resultat	-41.449	8.915	-156.786
Resultatført skat tilbageført	-12.821	1.992	-54.051
Afskrivninger på immaterielle og materielle aktiver	13.359	13.463	29.227
Tab og nedskrivninger på udlån	99.784	37.237	273.099
Betalt skat	0	0	-291
Andre ikke-kontante poster	0	-57	3.078
I alt	58.873	61.550	94.276
PENGESTRØMME FRA DRIFTSKAPITAL			
Tilgodehavender hos kreditinstitutter og centralbanker	-590	1.280.417	3.516.251
Udlån	119.160	11.269	512.011
Finansielle aktiver til dagsværdi	214.624	203.964	-513.793
Andre aktiver/passiver	112.821	-185.189	-124.964
Gæld til kreditinstitutter og centralbanker	-606.075	-9.406	-232.029
Indlån	-371.534	-275.583	-283.124
Udstedte obligationer	-14.258	-1.869.640	-2.352.063
Pengestrømme fra driftsaktivitet	-486.979	-782.618	616.565
PENGESTRØMME FRA INVESTERINGSAKTIVITET			
Køb af materielle aktiver	-133.668	-41.300	-307.096
Salg af materielle aktiver	169.634	0	170.789
Køb af andel i Krone Kapital A/S	0	0	-14.335
Køb af Eik Bank Danmark 2010 A/S	0	-735.409	-727.264
Pengestrømme fra investeringsaktivitet	35.966	-776.709	-877.906
PENGESTRØMME FRA FINANSIERINGSAKTIVITET			
Efterstillede kapitalindskud	-1.222	99.602	97.728
Kapitalforhøjelse	0	139.248	139.247
Køb af egne aktier	-11.532	-6.604	-11.155
Salg af egne aktier	11.779	4.775	9.340
Omkostninger vedr. kapitalforhøjelse	0	-13.625	-14.153
Pengestrømme fra finansieringsaktivitet	-975	223.396	221.007

Pengestrømsopgørelse

KONCERNEN SPAR LOLLAND

	1. HALVÅR 2012 1.000 KR.	1. HALVÅR 2011 1.000 KR.	ÅRET 2011 1.000 KR.
LIKVIDER PRIMO	1.574.614	1.649.398	1.614.948
Ændring i året	-451.988	-1.335.931	-40.334
Likvider ultimo	1.122.626	313.467	1.574.614
LIKVIDER ULTIMO			
Likvider og anfordringstilgodehavender fra centralbanker	207.402	311.514	561.208
Udtrukne obligationer	8.077	1.953	155.493
Tilgodehavender hos kreditinstitutter og centralbanker med mindre end 3 mdr. forfald	907.147	0	857.913
Likvider ultimo i alt	1.122.626	313.467	1.574.614

Noter koncernen

- 1 Anvendt regnskabspraksis
- 2 Hoved- og nøgletal
- 3 Renteindtægter
- 4 Renteudgifter
- 5 Gebyr og provisionsindtægter
- 6 Kursreguleringer
- 7 Udgifter til personale og administration
- 8 Nedskrivninger på udlån og tilgodehavender m.v.
- 9 Hensættelser til tab på garantier
- 10 Efterstillede kapitalindskud
- 11 Eventualforpligtelser
- 12 Sikkerhedsstillelser
- 13 Kapital og solvens
- 14 Transaktioner med nærtstående parter
- 15 Koncernforhold
- 16 Segmentregnskab
- 17 Begivenheder indtruffet efter 30. juni 2012

Noter

1. ANVENDT REGNSKABSPRAKSIS

Anvendt regnskabspraksis er uændret i forhold til årsrapporten for 2011, som indeholder den fulde beskrivelse af anvendt regnskabspraksis. Dog er der en ændring i periodisering af step-up renter på efterstillede kapitalindskud. Den regnskabsmæssige påvirkning af totalindkomsten er negativ med t.kr. 4.436. Egenkapitalpåvirkningen efter skat er negativ med t.kr. 4.436. Sammenligningstal er tilrettet.

Målingen af visse aktiver og forpligtelser kræver ledelsesmæssige skøn over, hvorledes fremtidige begivenheder påvirker værdien af disse aktiver og forpligtelser. Skøn, der er væsentlige for regnskabsaflæggelsen, foretages blandt andet ved opgørelse af nedskrivninger på værdiforringede udlån samt hensatte forpligtelser. De anvendte skøn er baseret på forudsætninger, som ledelsen vurderer er forsvarlige, men som i sagens natur er usikre.

2. HOVED- OG NØGLETAL

	KONCERN					
	1. halvår 2012 1.000 kr.	Året 2011 1.000 kr.	1. halvår 2011 1.000 kr.	1. halvår 2010 1.000 kr.	1. halvår 2009 1.000 kr.	1. halvår 2008 1.000 kr.
Resultatopgørelse						
Netto rente- og gebyrindtægter	221.986	418.873	200.029	195.027	189.297	190.682
Kursreguleringer	5.418	9.599	33.367	30.392	11.824	-11.076
Udgifter til personale og administration	178.767	361.675	169.019	128.469	131.640	118.208
Nedskrivninger på udlån og tilgodehaver	99.784	273.099	37.237	50.174	190.145	10.717
Periodens resultat efter skat	-41.449	-156.786	8.915	20.393	-101.192	37.134
Balance						
Udlån	8.120.319	8.337.112	9.030.483	7.016.611	6.965.114	7.278.446
Indlån	10.095.901	10.467.435	10.474.976	5.776.235	5.954.875	5.456.223
Aktiver i alt	12.911.934	13.821.713	14.723.883	10.952.559	9.808.591	9.659.919
Egenkapital	939.347	980.013	1.147.458	1.135.122	1.126.259	1.323.139
Garantier	1.319.543	1.695.379	1.149.490	1.336.144	1.857.731	2.027.311

Noter

	KONCERN					
	1. halvår 2012	Året 2011	1. halvår 2011	1. halvår 2010	1. halvår 2009	1. halvår 2008
Nøgletal						
Solvensprocent	10,2 %	11,3 %	12,7 %	16,0 %	13,9 %	14,6 %
Kernekapitalprocent	7,7 %	8,0 %	9,6 %	13,3 %	11,0 %	12,2 %
Periodens egenkapitalforrentning før skat	-5,6 %	-21,1 %	1,0 %	2,7 %	-12,1 %	3,8 %
Periodens egenkapitalforrentning efter skat	-4,3 %	-15,7 %	0,8 %	1,8 %	-8,7 %	2,8 %
Indtjening pr. omkostningskrone	0,82 kr.	0,69 kr.	1,05 kr.	1,15 kr.	0,59 kr.	1,36 kr.
Renterisiko	0,0 %	-0,2 %	0,5 %	1,0 %	3,5 %	2,6 %
Valutaposition	0,8 %	1,1 %	2,8 %	1,7 %	1,5 %	5,5 %
Udlån i forhold til indlån	88,8 %	87,0 %	91,2 %	128,5 %	122,1 %	133,4 %
Periodens udlånsvækst	-2,6 %	24,3 %	34,5 %	-2,0 %	-6,8 %	1,2 %
Periodens nedskrivningsprocent	1,0 %	2,5 %	0,4 %	0,6 %	1,7 %	0,1 %
Overdækning i forhold til lovkrav om likviditet	186,9 %	206,3 %	210,7 %	405,8 %	170,3 %	84,8 %
Summen af store engagementer	124,5 %	81,9 %	85,3 %	85,5 %	62,0 %	67,8 %
Udlån i forhold til egenkapital	8,6	8,5	7,9	6,2	6,2	5,5
Resultat pr. aktie ¹⁾	-3,7	-16,4	0,9	2,6	-13,2	4,8
Indre værdi pr. aktie ²⁾	82,9	87,0	101,4	144,2	145,3	161,6
Børskurs	7,9	20,5	51,5	200	151	280

Definitioner:

¹⁾ Periodens resultat efter skat / gennemsnitligt antal aktier, ekskl. egne aktier. Gennemsnitligt antal aktier beregnes som simpelt gennemsnit af primo og ultimo.

²⁾ Egenkapital / aktiekapital, ekskl. egne aktier.

Noter

KONCERNEN SPAR LOLLAND

3. RENTEINDTÆGTER:

	1. HALVÅR 2012 1.000 KR.	1. HALVÅR 2011 1.000 KR.	ÅRET 2011 1.000 KR.
Tilgodehavender hos kreditinstitutter og centralbanker	2.479	12.277	18.377
Udlån og andre tilgodehavender	242.735	228.780	488.365
Obligationer	19.672	23.791	45.889
Valuta-, rente-, aktie-, råvare- og andre kontrakter samt afledte finansielle instrumenter	-1.844	-2.185	-4.270
Øvrige renteindtægter	1.084	12	1.069
I alt	264.126	262.675	549.430

4. RENTEUDGIFTER:

Gæld til kreditinstitutter og centralbanker	4.705	6.930	11.588
Indlån og anden gæld	70.744	64.551	141.015
Udstedte obligationer	7.251	22.339	31.692
Efterstillede kapitalindskud	18.986	17.159	49.616
Øvrige renteudgifter	330	38	85
I alt	102.016	111.017	233.996

5. GEBYRER OG PROVISIONSINDTÆGTER:

Værdipapirhandel og depoter	19.851	14.880	41.441
Betalingsformidling	10.870	8.243	15.302
Lånesagsgebyr	12.646	13.961	15.460
Garantiprovision	12.660	10.121	26.571
Øvrige gebyrer og provisioner	7.771	4.651	14.457
I alt	63.798	51.856	113.231

Noter

KONCERNEN SPAR LOLLAND

6. KURSREGULERINGER:

	1. HALVÅR 2012 1.000 KR.	1. HALVÅR 2011 1.000 KR.	ÅRET 2011 1.000 KR.
Andre udlån og tilgodehavender til dagsværdi	0	309	21.993
Obligationer	5.568	11.564	-3.158
Aktier mv. på aktive markeder	-1.213	17.737	-9.993
Aktier mv. på ikke aktiver markeder	0	26.362	31.947
Valuta	5.598	0	0
Afledte finansielle instrumenter	-5.214	-20.730	-27.779
- heraf dagsafdækkede ind- og udlån	0	0	-940
Udstedte obligationer - kurstab ved førtidsindfrielse	0	-1.665	-4.300
Øvrige aktiver	679	-210	889
I alt	5.418	33.367	9.599

7. UDGIFTER TIL PERSONALE OG ADMINISTRATION:

Lønninger og vederlag til bestyrelse, direktion, væsentlige risikotagere og repræsentantskabet:

Bestyrelse

- Bestyrelsesformand, fast vederlag	117	88	194
- Næstformand, fast vederlag	82	57	125
- Formand for revisionsudvalg, fast vederlag	81	63	138
- Øvrige bestyrelsesmedlemmer, fast vederlag	150	128	281
I alt	430	336	738

Antal medlemmer, bestyrelse

6	6	6
----------	----------	----------

Direktion

- Fast vederlag beløbet indeholder vederlag til fratrådt direktion	8.668	1.573	3.067
- Pension	1.081	200	400
I alt	9.749	1.773	3.467

Vederlag bestyrelse og direktion i alt

10.179	2.109	4.205
---------------	--------------	--------------

Noter

KONCERNEN SPAR LOLLAND

Direktionens vederlæggelse specificeret på enkeltpersoner:

Ulrich Jespersen *) (tiltrådt direktion 20. marts 2012)

	1. HALVÅR 2012 1.000 KR.	1. HALVÅR 2011 1.000 KR.	ÅRET 2011 1.000 KR.
- Fast vederlag	962	0	0
- Pension	60	0	0
I alt	1.022	0	0

Allan Johannesen *) (tiltrådt direktion 20. marts 2012)

- Fast vederlag	913	0	0
- Pension	121	0	0
I alt	1.034	0	0

Lyng Thang Jørgensen *) (fratrådt direktion 20. marts 2012)

- Fast vederlag	6.793	1.573	3.057
- Pension	900	200	400
I alt	7.693	1.773	3.457

Direktion i alt

- Fast vederlag	8.668	1.573	3.067
- Pension	1.081	200	400
I alt	9.749	1.773	3.467

Lyng Thang Jørgensen oppebærer fast vederlag og pension i hele fratrædelsesperioden. Omkostninger er indregnet i regnskabet for hele fratrædelsesperioden.

*) hertil kommer fri bil

Noter

KONCERNEN SPAR LOLLAND

1. HALVÅR 2012 1.000 KR.	1. HALVÅR 2011 1.000 KR.	ÅRET 2011 1.000 KR.
--------------------------------	--------------------------------	---------------------------

Repræsentantskabet

Repræsentantskabet modtager ikke vederlag

Antal medlemmer i repræsentantskabet

67	65	66
----	----	----

Banken har ingen pensionsforpligtelser overfor bestyrelse, direktion og repræsentantskab.

Direktionen har i 2012 haft stillet fri bil til rådighed til en årlig skattemæssig værdi af 160 t.kr. (2011 64 t.kr).

I medfør af Lov om Statsligt Kapitalindskud i Kreditinstitutter er der kun skattemæssig fradrag for 50 pct. af løn til direktionen, indtil kapitalindskuddet er tilbagebetalt. Der er i 1. halvår 2012 foretaget fradrag for 5,0 mio. kr. (2011: 0,8 mio. kr.)

Personaleudgifter

Lønninger	78.790	77.833	166.767
Pensioner	8.861	8.816	18.732
Udgifter til social sikring	845	287	921
Afgifter beregnet på grundlag af personaleantallet eller lønsummen	9.665	9.022	23.434
I alt	98.161	95.958	209.854

Øvrige administrationsudgifter

70.427	70.952	147.616
--------	--------	---------

Udgifter til personale og administration i alt

178.767	169.019	361.675
----------------	----------------	----------------

Gennemsnitligt antal beskæftigede i regnskabsperioden omregnet til heltidsbeskæftigede

299,0	304,1	310,8
-------	-------	-------

Øvrige ansatte, hvis aktiviteter har væsentlig indflydelse på pengeinstituttets risikoprofil

- Kontraktligt vederlag	3.540	2.603	5.246
- Pension	218	157	315
I alt	3.758	2.760	5.561

Antal medarbejdere, hvis aktivitet har væsentlig indflydelse på pengeinstituttets risikoprofil

4	4	4
---	---	---

Bestyrelse, direktion samt øvrige ansatte, hvis aktiviteter har væsentlig indflydelse på pengeinstituttets risikoprofil modtager ikke variabelt vederlag.

Banken har ingen incitamentsprogrammer.

Noter

KONCERNEN SPAR LOLLAND

Revisionshonorar specificeres således:

Samlet honorar til den generalforsamlingsvalgte revisionsvirksomhed, der udfører den lovpligtige revision:

	1. HALVÅR 2012 1.000 KR.	1. HALVÅR 2011 1.000 KR.	ÅRET 2011 1.000 KR.
Honorar for lovpligtig revision	1.435	845	1.094
Honorar for andre erklæringsopgaver med sikkerhed	0	0	1.942
Honorar for skatterådgivning	0	0	58
Honorar for andre ydelser	257	374	1.644
I alt	1.692	1.219	4.738

8. NEDSKRIVNINGER PÅ UDLÅN OG TILGODEHAVENDER MV.:

Nye og forøgede individuelle nedskrivninger	113.624	60.665	345.830
Tilbageførte individuelle nedskrivninger	18.583	16.213	28.104
Nye og forøgede hensættelser til garantidebitorer	5.015	11.381	5.646
Tilbageførte hensættelser til garantidebitorer	5.140	14.056	38.572
Nye og forøgede gruppevise nedskrivninger	1.392	0	5.985
Tilbageførte gruppevise nedskrivninger	0	4.451	9.224
Endeligt tabt, ikke tidligere nedskrevet	9.073	5.256	7.807
Indgået på tidligere nedskrevne fordringer	332	1.420	8.488
Værdiregulering af aktiver i midlertidig besiddelse	2.125	0	50
Renteindtægter på nedskrevne udlån (modregnet)	7.390	3.925	7.831
I alt	99.784	37.237	273.099

Individuelle nedskrivninger:

Nedskrivninger primo	746.274	465.974	465.974
Nedskrivninger i årets løb	113.624	60.665	345.830
Tilbageførte nedskrivninger	18.583	16.213	28.104
Renteindtægter på nedskrevne udlån (modregnet)	6.771	3.925	6.654
Endeligt tabt, tidligere nedskrevet	11.419	3.389	30.772
Nedskrivninger ultimo	823.125	503.112	746.274

Noter

KONCERNEN SPAR LOLLAND

1. HALVÅR	1. HALVÅR	ÅRET
2012	2011	2011
1.000 KR.	1.000 KR.	1.000 KR.

Specifikation af delvist nedskrevne udlån:

Summen af udlån og tilgodehavender, hvorpå der er indtruffet objektiv indikation for værdiforringelse, og som ikke er fuldt ud nedskrevet

Individuelle nedskrivninger på disse udgør

Udlån og tilgodehavender efter individuelle nedskrivninger

1.993.416	1.217.258	1.820.286
765.334	459.971	693.458
1.228.082	757.287	1.126.828

Gruppevise nedskrivninger:

Nedskrivninger primo

Nedskrivninger i årets løb

Tilbageførsel af nedskrivninger foretaget i tidligere regnskabsår

Renteindtægter på nedskrevne udlån (modregnet)

Ultimo

18.286	22.702	22.702
1.392	0	5.985
0	4.451	9.224
619	0	1.177
19.059	18.251	18.286

9. HENSÆTTELSER TIL TAB PÅ GARANTIER:

Hensættelsessaldo primo

Regulering af hensættelse i døtre

Tilgang ved køb af andel

Hensættelser i årets løb

Tilbageførsel af hensættelser

Endeligt tabt tidligere hensat

Ultimo

18.325	61.163	61.163
5.958	5.735	-6.181
0	1.159	7.510
5.015	11.381	5.646
5.140	14.056	38.572
5.207	0	11.241
18.951	65.382	18.325

Noter

KONCERNEN SPAR LOLLAND

10. EFTERSTILLEDE KAPITALINDSKUD:

Den 31. oktober 2005 er der optaget nominelt 15 mio. EUR ansvarlig kapital. Lånet løber til den 31. oktober 2015. Lånet forrentes med Euribor + 2,7% og udgør pt. 4,49% pa. Der er i perioderegnskabet udgiftsført 1,4 mio. kr. i rente på lånet.

Amortiseret kostpris på lånet udgør:

Nutidsværdien af udgiftsført step up rente udgør:

Ved opgørelsen af basiskapitalen fragår grundet restløbetid:

111.501	111.881	111.513
2.226	2.219	2.463
56.863	0	0

Den 28. marts 2007 er der optaget nominelt 20 mio. EUR ansvarlig kapital. Lånet løber til den 28. marts 2015. Lånet forrentes med Euribor + 1,08% og udgør pt. 2,83% pa. I forbindelse med etableringen er der afholdt udgift til up-front fee 298 t.kr. Der er i perioderegnskabet udgiftsført 1,1 mio. kr. i rente på lånet.

Amortiseret kostpris på lånet udgør:

Nutidsværdien af udgiftsført step up rente udgør:

Ved opgørelsen af basiskapitalen fragår grundet restløbetid:

148.566	148.996	148.563
3.144	3.750	3.451
37.927	0	0

Den 27. februar 2011 er der optaget nominelt 100 mio. kr. i ansvarlig kapital. Lånet løber til den 31. marts 2018. Lånet forrentes med Cibor + 6% og udgør pt. 7,4% pa. Der er i perioderegnskabet udgiftsført 1,8 mio. kr. i rente på lånet.

Amortiseret kostpris på lånet udgør:

100.000	100.000	100.000
---------	---------	---------

Der er den 24. september 2009 optaget nominelt 200 mio. kr. i hybrid kernekapital. Den hybride kernekapital er optaget i medfør af Bankpakke 2. Renten på den hybride kernekapital er i lånets løbetid fastsat til 10,30 % halvårligt svarende til en årlig effektiv rente på 10,56 %.

I forbindelse med låneetableringen er der afholdt udgifter til up-front fee og øvrige transaktionsomkostninger direkte forbundet med udstedelsen af den hybride kernekapital for 1.151 t. kr. De afholdte transaktionsomkostninger amortiseres over den hybride kernekapitals forventede restløbetid. Der er i perioderegnskabet udgiftsført 5,1 mio. kr. i rente af den hybride kernekapital.

Amortiseret kostpris på lånet udgør:

Det forventes at den hybride kernekapital indfries efter september 2015 til kurs 110.

Nutidsværdien af udgiftsført overkurs udgør:

199.486	199.256	199.371
14.569	0	13.731

Garantikapital, der ikke er konverteret eller kontant hævet, variabelt forrentet på anfordring:

Der er i regnskabsperioden udgiftsført 45 t.kr. i renteudgift til garantikapitalen. Garantikapitalen forrentes med 2,5% pa.

Amortiseret kostpris på garantikapitalen udgør:

4.114	9.279	8.092
-------	-------	-------

Efterstillede kapital indskud i alt

583.606	575.381	587.184
----------------	----------------	----------------

Ved opgørelsen af basiskapitalen fragår grundet restløbetid i alt

94.790	0	0
---------------	----------	----------

Ved opgørelse af basiskapitalen 31. december 2011 skete der ikke indregning af overkurs

0	0	13.731
----------	----------	---------------

Ved opgørelsen af basiskapitalen indregnes i alt

488.816	575.381	573.453
----------------	----------------	----------------

Noter

KONCERNEN SPAR LOLLAND

11. EVENTUALFORPLIGTELSER:

Garantier:

	1. HALVÅR 2012 1.000 KR.	1. HALVÅR 2011 1.000 KR.	ÅRET 2011 1.000 KR.
Finansgarantier	203.470	576.405	246.129
Tagsgarantier for realkreditudlån	563.895	187.425	553.451
Tinglysnings- og konverteringsgarantier	433.186	213.971	744.293
Øvrige garantier	118.992	171.689	151.506
I alt	1.319.543	1.149.490	1.695.379

Andre forpligtende aftaler:

Koncernen har indgået aftale med datacentralen Skandinavisk Data Center A/S om serviceydelser på IT-området. Udtræden af denne aftale inden for aftalens opsigelsesperiode udgør op til 80 mio. kr. Beløbet svarer til, hvad der skal betales inden for en opsigelsesperiode på 36 måneder.

Retssager mv.:

Koncernen er part i forskellige retssager. Sagerne vurderes løbende, og der foretages løbende hensættelser ud fra en vurdering af risikoen for tab. De verserende retssager forventes ikke at få væsentlig indflydelse på koncernens økonomiske stilling.

12. SIKKERHEDSSTILLELSER:

Til sikkerhed for afvikling af clearing er der i Danmarks Nationalbank deponeret obligationer med en dagsværdi på 118 mio. kr.

Noter

KONCERNEN SPAR LOLLAND

13. KAPITAL OG SOLVENS:

Forskellen mellem egenkapitalen og kerne-/basiskapitalen kan forklares således:

	1. HALVÅR 2012 1.000 KR.	1. HALVÅR 2011 1.000 KR.	ÅRET 2011 1.000 KR.
Egenkapital ultimo	939.347	1.147.458	980.013
-Halvårets overskud	0	8.902	0
+Garantikapital	4.114	9.279	8.092
+Hybrid kernekapital	214.055	199.256	199.371
-Immaterielle aktiver	190.166	188.247	189.342
-Aktiverede skatteaktiver	174.352	111.354	163.137
-Halvdelen af kapitalandele i andre kredit- og finansieringsinstitutter der udgør mere end 10% af disses aktiekapital	7.500	19.906	7.500
-Halvdelen af summen af kapitalandele i andre kredit- og finansierings-selskaber som overstiger 10% af basiskapitalen	38.826	24.568	34.892
-Værdien af egne aktier, som kunder har erhvervet på grund af lånydet direkte eller indirekte	1.591	0	3.470
-Opskrivningshænlæggelser	9.108	9.108	9.108
Kernekapital incl. hybrid kapital efter fradrag	735.973	993.908	780.027
+Ansvarlig lånekapital	270.646	366.846	365.990
+Opskrivningshænlæggelser	9.108	9.108	9.108
-Halvdelen af kapitalandele i andre kredit- og finansieringsinstitutter der udgør mere end 10% af disses aktiekapital	7.500	19.906	7.500
-Halvdelen af summen af kapitalandele i andre kredit- og finansierings-selskaber som overstiger 10% af basiskapitalen	38.826	24.568	34.892
Basiskapital efter fradrag	969.401	1.325.388	1.112.733
Risikovægtede poster			
Kreditrisiko	8.154.350	8.983.137	8.412.045
Markedsrisiko	359.923	412.461	471.850
Operationel risiko	999.789	1.001.113	1.001.113
I alt	9.514.062	10.396.711	9.885.008
Lovmæssigt minimum solvenskrav	8,0%	8,0%	8,0%
Kernekapitalprocent incl. hybrid kernekapital	7,7%	9,6%	8,0%
Solvensprocent	10,2%	12,7%	11,3%

Noter

KONCERNEN SPAR LOLLAND

1. HALVÅR

1. HALVÅR

ÅRET

2012

2011

2011

1.000 KR.

1.000 KR.

1.000 KR.

14. TRANSAKTIONER MED NÆRTSTÅENDE PARTER:

Koncernens engagementer og transaktioner med bestyrelses- og direktionsmedlemmer omfatter disse parters personlige engagementer samt deres nærtstående engagementer.

Bestyrelse og direktion

Indlån	7.862	2.632	3.553
Udlån og garantier	1.377	665	421
Rente- og gebyrindtægter	34	8	26
Renteudgifter	67	28	46
Der er for ovenstående engagementer stillet sikkerhed for:	1.312	716	600

Lån til medarbejdervalgte bestyrelsesmedlemmer er ydet til mindsterenten, svarende til gældende medarbejdervilkår.

Lån til øvrige bestyrelsesmedlemmer og direktion er ydet på markedsbaserede vilkår.

Endvidere er SPAR LOLLAND bankforbindelse for Fonden for Sparekassen Lolland. Fonden har via sin aktiebesiddelse betydelig indflydelse over banken.

Transaktioner omfatter rentebetalinger samt administrationsvederlag ydet på markedsbaserede vilkår.

Noter

KONCERNEN SPAR LOLLAND	AKTIEKAPITAL	NETTORESULTAT	EGENKAPITAL	EJERANDEL
	1.000 KR.	2011 1.000 KR.	ULTIMO 2011 1.000 KR.	%
15. KONCERNFORHOLD:				
Ejendomsaktieselskabet Krøyers Gård, Nakskov Aktivitet: Ejendomsudlejning	5.000	1.455	14.554	100
Ejendomsaktieselskabet Fejøgade 1, Nykøbing F. Aktivitet: Ingen aktivitet	14.000	169	11.337	100
Ejendomselskabet af 16. februar 2009 A/S Aktivitet: Ejendomsudlejning	500	-289	77	100
Ejendomselskabet af 21. juli 2010 A/S Aktivitet: Ingen aktivitet	500	-10	467	100
Krone Kapital III A/S, Nykøbing M. Aktivitet: Leasing	5.000	209	12.036	100
Krone Kapital A/S, Nykøbing M. Aktivitet: Leasing	24.000	3.123	122.639	50
Basis PFS A/S Aktivitet: Gældsbreve	84.603	n/a	n/a	96

Nettoresultat og egenkapital er ifølge seneste reviderede årsrapporter.

Noter

KONCERNEN SPAR LOLLAND

16. SEGMENTREGNSKAB:

Segmentregnskab er aflagt i overensstemmelse med SPAR LOLLANDs primære aktiviteter som udgør FinansNetbanken samt øvrige filialer. Poster som ikke er allokeret til de operative segmenter indgår i ikke allokerede omkostninger. Heri indgår bl.a. købs- og fusionsomkostninger vedrørende tilkøbet af Eik Bank Danmark 2010 A/S pr. 28. februar 2011 samt restruktureringsomkostninger.

Kundens tilhørsforhold anvendes som kriterie for den rapportede nettoomsætning.

Kriterier for sammenlægning er opfyldt jf. IFRS 8.12 og kvantitative grænser er overholdt jf. IFRS 8.13.

Segmenter

FinansNetbanken, er en on-line bank, der udelukkende henvender sig til selvbetjenende privatkunder, dog med mulighed for tilkøb af personlig rådgivning.

Øvrige filialer omfatter alle typer af privat- og erhvervskunder med personlig rådgivning og fuldt service- og produktudbud i kundernes lokalområde via det eksisterende filialnet. Leasing indgår tillige i dette segment.

Øvrige forhold

Forskæl i ind- og udlån (over- eller underskudslikviditet) udlignes i forretningssegmenterne. Den interne udligning forrentes med en rentesats, der tager udgangspunkt i niveauet for markedsrenter.

Afholdte omkostninger og øvrige indtægter, som ikke direkte relaterer sig til et forretningssegment, fordeles enten efter aktivitetsniveau eller efter en forholdsmæssig andel opgjort på rimelig vis.

Indtægter fordelt på produkter og tjenesteydelser

Koncernens forretningsområder er organiseret ud fra produkter og serviceydelser.

Indtægter fra FinansNetbanken omfatter primært rente- og gebyrindtægter relateret til produkter på ind- og udlånssiden. Kunderne omfatter udelukkende privatkunder.

Indtægter fra øvrige filialer omfatter rente- og gebyr på ind- og udlånssiden, rente af leasingaktiviteter, kursregulering på valutahandelsrelaterede produkter samt renteindtægter og kursreguleringer fra bankens værdipapirbeholdning.

Noter

KONCERNEN SPAR LOLLAND

1. januar - 30. juni 2012

	FINANSNET- BANKEN	ØVRIGE FILIALER	ELIMINE- RING	IKKE ALLOKERET	KONCERNEN I ALT
	1.000 KR.	1.000 KR.	1.000 KR.	1.000 KR.	1.000 KR.
RESULTATOPGØRELSE					
Rente netto	43.031	120.876	-1.797	0	162.110
Gebyr netto	7.218	59.745	-7.087	0	59.876
Netto rente- og gebyrindtægter	50.249	180.621	-8.884	0	221.986
Kursreguleringer	0	5.463	-45	0	5.418
Andre driftsindtægter	0	16.245	-10.087	15.010	21.168
Personale og administrationsudgifter	45.001	143.374	-9.608	0	178.767
Af- og nedskrivninger på immaterielle og materielle aktiver	1.166	17.721	-5.528	0	13.359
Andre driftsudgifter	3.617	4.228	0	3.087	10.932
Nedskrivninger	2.434	101.363	-4.013	0	99.784
Resultat før skat	-1.969	-64.357	133	11.923	-54.270
BALANCE					
Aktiver					
Udlån	1.766.670	6.873.538	-519.889	0	8.120.319
Udlån- /indlånsoverskud	3.928.508	-3.928.508	0	0	0
Værdipapirer	0	2.796.847	0	0	2.796.847
Immaterielle aktiver	21.128	0	0	169.038	190.166
Andre aktiver mv.	0	0	-300.141	2.104.743	1.804.602
Aktiver i alt					12.911.934
Forpligtelser					
Indlån	5.695.178	4.436.654	-35.931	0	10.095.901
Øvrige forpligtelser	0	0	-541.148	2.417.834	1.876.686
Forpligtelser i alt					11.972.587
Oplysning indtægter/omsætning^{*)}					
Interne indtægter/omsætning	46.461	19.016	0	0	65.477
Interne indtægter og eliminering modregnet i omkostninger	0	-46.461	-19.016	0	-65.477
Indtægter/omsætning til eksterne kunder	3.788	229.774	0	15.010	248.572
I alt	50.249	202.329	-19.016	15.010	248.572
*) Interne indtægter/omsætning udgør netto rente- og gebyr, kursregulering og andre driftsindtægter					
Tilgang på anlægsaktiver:					
Immaterielle anlægsaktiver	1.588	0	0	0	1.588
Materielle anlægsaktiver	0	129.935	0	0	129.935
I alt	1.588	129.935	0	0	131.523

Noter

KONCERNEN SPAR LOLLAND

1. januar - 30. juni 2011

	FINANSNET- BANKEN	ØVRIGE FILIALER	ELIMINE- RING	IKKE ALLOKERET	KONCERNEN IALT
	1.000 KR.	1.000 KR.	1.000 KR.	1.000 KR.	1.000 KR.
RESULTATOPGØRELSE					
Rente netto	22.691	129.972	-1.005	0	151.658
Gebyr netto	5.520	53.398	-10.545	0	48.373
Netto rente- og gebyrindtægter	28.211	183.370	-11.550	0	200.031
Kursreguleringer	0	33.394	-27	0	33.367
Andre driftsindtægter	0	12.696	-10.777	13.057	14.976
Personale og administrationsudgifter	34.045	138.057	-10.513	7.432	169.021
Af- og nedskrivninger på immaterielle og materielle aktiver	509	12.954	0	0	13.463
Andre driftsudgifter	0	0	0	17.759	17.759
Nedskrivninger	430	36.807	0	0	37.237
Resultat før skat	-6.773	41.642	-11.841	-12.134	10.894
BALANCE					
Aktiver					
Udlån	2.230.833	7.255.698	-456.048	0	9.030.483
Udlån- /indlånsoverskud	3.273.707	-3.273.707	0	0	0
Værdipapirer	0	2.290.748	0	0	2.290.748
Immaterielle aktiver	19.209	0	0	169.038	188.247
Andre aktiver mv.	0	0	-299.576	3.513.981	3.214.405
Aktiver i alt					14.723.878
Forpligtelser					
Indlån	5.504.540	5.006.070	-35.634	0	10.474.976
Øvrige forpligtelser	0	0	-559.861	3.661.310	3.101.449
Forpligtelser i alt					13.576.425
Oplysning indtægter/omsætning^{*)}					
Interne indtægter/omsætning	14.506	22.354	0	0	36.860
Interne indtægter og elimineringsmodregnet i omkostninger	0	-14.506	-22.354	0	-36.860
Indtægter/omsætning til eksterne kunder	13.705	221.612	0	13.057	248.374
I alt	28.211	229.460	-22.354	13.057	248.374
*) Interne indtægter/omsætning udgør netto rente- og gebyr, kursregulering og andre driftsindtægter					
Tilgang på anlægsaktiver:					
Immaterielle anlægsaktiver	20.466	0	0	152.721	173.187
Materielle anlægsaktiver	0	83.493	0	0	83.493
I alt	20.466	83.493	0	152.721	256.680

Noter

KONCERNEN SPAR LOLLAND

17. BEGIVENHEDER INDTRUFFET EFTER 30. JUNI 2012:

Direktør Allan Johannesen er efter eget ønske udtrådt af direktionen for Sparekassen Lolland A/S og fortsætter i sin tidligere stilling som underdirektør med ansvar for en række stabsfunktioner.

Der arbejdes fortsat på forøge bankens solvensoverdækning blandt andet gennem nedbringelse af bankens ejendomsrelaterede engagementer, ligesom mulighed for at være aktiv part i en konsolidering indenfor sektoren undersøges.

Der er fra balancedagen og frem til i dag derudover ikke indtrådt forhold, som forrykker vurderingen af delårsrapporten for 1. halvår 2012.

Resultatopgørelse og opgørelse af totalindkomst for perioden 1. januar - 30. juni 2012

Sparekassen Lolland A/S

SPAREKASSEN LOLLAND A/S

	1. HALVÅR 2012 1.000 KR.	1. HALVÅR 2011 1.000 KR.	ÅRET 2011 1.000 KR.
NOTE			
2 Renteindtægter	261.935	260.450	546.542
3 Renteudgifter	100.919	110.453	233.353
Netto renteindtægter	161.016	149.997	313.189
Udbytte af aktier mv.	2.342	5.116	5.227
4 Gebyrer og provisionsindtægter	58.460	49.922	107.668
Afgivne gebyrer og provisionsudgifter	3.706	8.549	14.558
Netto rente- og gebyrindtægter	218.112	196.486	411.526
5 Kursreguleringer	5.373	33.353	9.626
Andre driftsindtægter	3.709	2.134	5.780
6 Udgifter til personale og administration	172.711	166.737	356.256
Af- og nedskrivninger på immaterielle og materielle aktiver	3.406	3.845	6.762
Andre driftsudgifter	10.669	17.620	11.563
7 Nedskrivninger på udlån og tilgodehavender mv.	91.308	35.122	267.989
Resultat af kapitalandele i associerede og tilknyttede virksomheder	-2.677	1.593	3.862
Resultat før skat	-53.577	10.242	-211.776
Skat af periodens resultat	-12.128	1.327	-54.990
Periodens resultat	-41.449	8.915	-156.786
Periodens resultat pr. aktie á 10 kr.	-3,7	0,9	-16,4
Resultat pr. aktie (udvandet) á 10 kr.	-3,7	0,9	-16,4
TOTALINDKOMST			
Periodens resultat	-41.449	8.915	-156.786
Anden totalindkomst:			
Værdiregulering af sikringsinstrument	2.827	3.224	81
Skat af værdiregulering af sikringsinstrument	-471	-768	-20
Anden totalindkomst	2.356	2.456	61
Periodens totalindkomst	-39.093	11.371	-156.725

Balance pr. 30. juni 2012

SPAREKASSEN LOLLAND A/S	1. HALVÅR 2012 1.000 KR.	1. HALVÅR 2011 1.000 KR.	ÅRET 2011 1.000 KR.
AKTIVER			
NOTE			
Kassebeholdning og anfordringstilgodehavender hos centralbanker	207.400	311.514	561.208
Tilgodehavender hos kreditinstitutter og centralbanker	937.586	2.229.492	886.487
7 Udlån og andre tilgodehavender til amortiseret kostpris	8.062.565	9.094.226	8.409.926
Obligationer til dagsværdi	2.514.318	1.937.029	2.801.695
Aktier mv.	282.529	353.719	360.350
Kapitalandele i associerede virksomheder	66.680	40.878	60.551
Kapitalandele i tilknyttede virksomheder	118.329	37.490	36.652
Immaterielle aktiver	190.166	188.247	189.342
Grunde og bygninger i alt	49.810	36.474	47.969
Investeringsjendomme	27.454	13.530	25.309
Domicilejendomme	22.356	22.944	22.660
Øvrige materielle aktiver	13.394	17.598	15.378
Aktuelle skatteaktiver	1.519	1.615	937
Udskudte skatteaktiver	162.363	124.796	179.999
Aktiver i midlertidig besiddelse	4.105	9.490	6.256
Andre aktiver	143.288	300.734	164.480
Periodeafgrænsningsposter	12.346	13.105	7.439
Aktiver i alt	12.766.398	14.696.407	13.728.669

Balance pr. 30. juni 2012

SPAREKASSEN LOLLAND A/S	1. HALVÅR 2012 1.000 KR.	1. HALVÅR 2011 1.000 KR.	ÅRET 2011 1.000 KR.
PASSIVER			
NOTE			
Gæld til kreditinstitutter og centralbanker	196.882	1.030.367	797.618
Indlån og anden gæld	10.131.832	10.510.610	10.509.134
Udstedte obligationer til amortiseret kostpris	684.466	1.181.228	698.724
Andre passiver	215.961	196.493	144.459
Periodeafgrænsningsposter	2.863	1.452	1.921
Gæld i alt	11.232.004	12.920.150	12.151.856
8 Hensættelser til tab på garantier	10.472	52.820	10.467
Andre hensatte forpligtelser	969	598	969
Hensatte forpligtelser i alt	11.441	53.418	11.436
9 Efterstillede kapitalindskud	583.606	575.381	587.184
Aktiekapital	117.145	117.145	117.145
Opskrivningshenslæggelser	3.703	3.703	3.703
Reserve for pengestrømsafdækning	152	191	-2.204
Overført overskud	818.347	1.026.419	861.369
Egenkapital i alt	939.347	1.147.458	978.193
Passiver i alt	12.766.398	14.696.407	13.728.669
IKKE-BALANCEFØRTE POSTER			
10 Eventualforpligtelser mv.	1.337.023	1.160.894	1.710.104
Ikke-balanceførte poster i alt	1.337.023	1.160.894	1.710.104

Egenkapitalopgørelse

SPAREKASSEN LOLLAND A/S

	AKTIEKAPITAL 1.000 KR.	OPSKRIVNINGS- HENLÆGGELSER 1.000 KR.	RESERVE FOR PENGESTRØMS- AFDÆKNING 1.000 KR.	OVERFØRT OVERSKUD 1.000 KR.	I ALT 1.000 KR.
Egenkapital pr. 1. januar 2012	117.145	3.703	-2.204	865.805	984.449
Korrektion totalindkomst tidligere år				-6.256	-6.256
Korrigeret egenkapital 1. januar 2012	117.145	3.703	-2.204	859.549	978.193
Værdiregulering af sikrings- instrument			1.753		1.753
Heraf overført til renter i resultatopgørelsen			1.074		1.074
Skat af værdiregulering af sikringsinstrument			-471		-471
Periodens resultat				-41.449	-41.449
Total indkomst	0	0	2.356	-41.449	-39.093
Salg af egne aktier				11.779	11.779
Køb af egne aktier				-11.532	-11.532
Egenkapital pr. 30. juni 2012	117.145	3.703	152	818.347	939.347

Opskrivningshenlæggelser består af opskrivning af ejendommene til dagsværdi. Formålet hermed er at henlægge værdiforøgelsen i forhold til anskaffelsessummen, og er i øvrigt lovpligtige. Opskrivningshenlæggelsen kan ikke danne grundlag for udbytte.

Reserve for pengestrømsafdækning er den effektive del i sikringen af den udstedte obligation på 800.000 t. SEK.

Frie reserver er SPAR LOLLANDs opsparede overskud. Formålet hermed er udbetaling af udbytte til aktionærerne, samt at henlægge til en fortsat drift af koncernen. Den frie reserve kan danne grundlag for udbytte.

Egenkapitalopgørelse

SPAREKASSEN LOLLAND A/S

	AKTIEKAPITAL	OPSKRIVNINGS- HENLÆGGELSER	RESERVE FOR PENGESTRØMS- AFDÆKNING	OVERFØRT OVERSKUD	I ALT
	1.000 KR.	1.000 KR.	1.000 KR.	1.000 KR.	1.000 KR.
Egenkapital pr. 1. januar 2011	82.333	3.703	-2.265	934.124	1.017.895
Korrektion totalindkomst tidligere år				-4.477	-4.477
Korrigeret egenkapital 1. januar 2011	82.333	3.703	-2.265	929.647	1.013.418
Værdiregulering af sikrings- instrument			2.023		2.023
Heraf overført til renter i resultatopgørelsen			1.201		1.201
Skat af værdiregulering af sikringsinstrument			-768		-768
Korrektion, ny regnskabs- praksis				-1.122	-1.122
Årets resultat				8.915	8.915
Total indkomst	0	0	2.456	7.793	10.249
Kapitalforhøjelse	34.812			104.436	139.248
Omkostninger ved emission				-13.625	-13.625
Salg af egne aktier				4.772	4.772
Køb af egne aktier				-6.604	-6.604
Egenkapital pr. 30. juni 2011	117.145	3.703	191	1.026.419	1.147.458

Noter Sparekassen Lolland A/S

- 1 Hoved- og nøgletal
- 2 Renteindtægter
- 3 Renteudgifter
- 4 Gebyr og provisionsindtægter
- 5 Kursreguleringer
- 6 Udgifter til personale og administration
- 7 Nedskrivninger på udlån og tilgodehavender
- 8 Hensættelser til tab på garantier
- 9 Efterstillede kapitalindskud
- 10 Eventualforpligtelser
- 11 Sikkerhedsstillelser
- 12 Kapital og solvens
- 13 Begivenheder indtruffet efter 30. juni 2012

Noter

SPAREKASSEN LOLLAND A/S

1. HOVED- OG NØGLETAL

	SPAREKASSEN LOLLAND A/S					
	1. halvår	Året	1. halvår	1. halvår	1. halvår	1. halvår
	2012 1.000 kr.	2011 1.000 kr.	2011 1.000 kr.	2010 1.000 kr.	2009 1.000 kr.	2008 1.000 kr.
Resultatopgørelse						
Netto rente- og gebyrindtægter	218.112	411.526	196.486	189.914	184.033	140.772
Kursreguleringer	5.373	9.626	33.353	29.880	11.781	-12.285
Udgifter til personale og administration	172.711	356.256	166.737	127.217	130.085	84.446
Nedskrivninger på udlån og tilgodehavender	91.308	267.989	35.123	47.535	188.239	9.566
Periodens resultat efter skat	-41.449	-156.786	8.915	20.391	-101.192	37.134
Balance						
Udlån	8.062.565	8.409.926	9.094.226	7.029.850	6.947.096	4.766.460
Indlån	10.131.832	10.509.134	10.510.610	5.811.110	5.989.695	4.145.196
Aktiver i alt	12.766.398	13.730.489	14.696.407	10.912.476	9.790.602	8.087.290
Egenkapital	939.347	980.013	1.147.458	1.129.968	1.126.259	1.323.139
Garantier	1.337.023	1.710.104	1.160.894	1.336.144	1.860.436	2.126.668

	SPAREKASSEN LOLLAND A/S					
	1. halvår	Året	1. halvår	1. halvår	1. halvår	1. halvår
	2012	2011	2011	2010	2009	2008
Nøgletal						
Solvensprocent	10,5 %	11,2 %	12,7 %	16,0 %	13,7 %	18,5 %
Kernekapitalprocent	8,0 %	7,8 %	9,5 %	13,2 %	11,2 %	15,6 %
Periodens egenkapitalforrentning før skat	-5,6 %	-21,2 %	1,0 %	2,6 %	-12,1 %	3,7 %
Periodens egenkapitalforrentning efter skat	-4,3 %	-15,7 %	0,8 %	1,8 %	-8,7 %	3,0 %
Indtjening pr. omkostningskrone	0,81 kr.	0,67 kr.	1,05 kr.	1,15 kr.	0,58 kr.	1,48 kr.
Renterisiko	0,0 %	-0,2 %	0,5 %	1,0 %	3,2 %	2,0 %
Valutaposition	0,7 %	1,1 %	2,8 %	0,7 %	1,5 %	4,5 %
Udlån i forhold til indlån	87,8 %	87,3 %	91,5 %	127,9 %	120,0 %	115,0 %
Periodens udlånsvækst	-4,1 %	25,0 %	35,1 %	-2,0 %	-6,6 %	-4,9 %
Periodens nedskrivningsprocent	0,9 %	2,5 %	0,3 %	0,6 %	3,3 %	0,2 %
Overdækning i forhold til lovkrav om likviditet	189,6 %	207,7 %	211,0 %	407,0 %	170,7 %	103,2 %
Summen af store engagementer	122,8 %	83,3 %	86,1 %	86,3 %	62,0 %	68,2 %
Udlån i forhold til egenkapital	8,6	8,6	7,9	6,2	6,2	3,6
Resultat pr. aktie ¹⁾	-3,7	-16,4	0,9	2,6	-13,2	4,8
Indre værdi pr. aktie ²⁾	82,9	87,0	101,4	144,2	145,3	161,6
Børskurs	7,9	20,5	51,5	200,0	151,0	280,0

Definitioner:

¹⁾ Periodens resultat efter skat / gennemsnitligt antal aktier, ekskl. egne aktier. Gennemsnitligt antal aktier beregnes som simpelt gennemsnit af primo og ultimo.

²⁾ Egenkapital / aktiekapital, ekskl. egne aktier.

Noter

SPAREKASSEN LOLLAND A/S

	1. HALVÅR 2012 1.000 KR.	1. HALVÅR 2011 1.000 KR.	ÅRET 2011 1.000 KR.
2. RENTEINDTÆGTER:			
Tilgodehavender hos kreditinstitutter og centralbanker	2.474	12.277	18.360
Udlån og andre tilgodehavender	240.609	226.555	485.661
Obligationer	19.672	23.791	45.889
Valuta-, rente-, aktie-, råvare- og andre kontrakter samt afledte finansielle instrumenter	-1.844	-2.185	-4.270
Øvrige renteindtægter	1.024	12	902
I alt	261.935	260.450	546.542
3. RENTEUDGIFTER:			
Gæld til kreditinstitutter og centralbanker	2.472	5.827	12.514
Indlån og anden gæld	72.206	65.090	139.474
Udstedte obligationer	7.251	22.339	31.692
Efterstillede kapitalindskud	18.986	17.159	49.616
Øvrige renteudgifter	4	38	57
I alt	100.919	110.453	233.353
4. GEBYRER OG PROVISIONSINDTÆGTER:			
Værdipapirhandel og depoter	19.851	14.880	41.441
Betalingsformidling	10.870	8.243	15.302
Lånesagsgebyr	12.646	13.961	15.460
Garantiprovision	10.487	6.555	24.207
Øvrige gebyrer og provisioner	4.606	6.283	11.258
I alt	58.460	49.922	107.668

Noter

SPAREKASSEN LOLLAND A/S

5. KURSREGULERINGER:

Andre udlån og tilgodehavender til dagsværdi	0	309	0
Obligationer	5.568	11.565	21.993
Aktier mv.	-1.213	17.737	-13.151
Valuta	5.553	26.348	31.984
Afledte finansielle instrumenter i alt	-5.214	-20.730	-27.779
Udstedte obligationer - kurstab ved førtidsindfrielse	0	-1.666	-4.300
Øvrige aktiver	679	-210	879
I alt	5.373	33.353	9.626

6. UDGIFTER TIL PERSONALE OG ADMINISTRATION:

Lønninger og vederlag til bestyrelse, direktion, væsentlige risikotagere og repræsentantskabet:

Bestyrelse

- Bestyrelsesformand, fast vederlag	117	88	194
- Næstformand, fast vederlag	82	57	125
- Formand for revisionsudvalg, fast vederlag	81	63	138
- Øvrige bestyrelsesmedlemmer, fast vederlag	150	127	281

I alt

430	335	738
------------	------------	------------

Antal medlemmer, bestyrelse

6	6	6
----------	----------	----------

Direktion

- Fast vederlag	8.668	1.573	3.057
- Pension	1.081	200	400

I alt

9.749	1.773	3.457
--------------	--------------	--------------

Vederlag bestyrelse og direktion i alt

10.179	2.108	4.195
---------------	--------------	--------------

1. HALVÅR 2012 1.000 KR.	1. HALVÅR 2011 1.000 KR.	ÅRET 2011 1.000 KR.
--------------------------------	--------------------------------	---------------------------

Noter

SPAREKASSEN LOLLAND A/S

Direktionens vederlæggelse specificeret på enkeltpersoner:

Ulrich Jespersen ^{*)} (tiltrådt direktion 20. marts 2012)

	1. HALVÅR 2012 1.000 KR.	1. HALVÅR 2011 1.000 KR.	ÅRET 2011 1.000 KR.
- Fast vederlag	962	0	0
- Pension	60	0	0
I alt	1.022	0	0

Allan Johannesen ^{*)} (tiltrådt direktion 20. marts 2012)

- Fast vederlag	913	0	0
- Pension	121	0	0
I alt	1.034	0	0

Lyng Thang Jørgensen ^{*)} (fratrådt direktion 20. marts 2012)

- Fast vederlag	6.793	1.573	3.057
- Pension	900	200	400
I alt	7.693	1.773	3.457

Direktion i alt

- Fast vederlag	8.668	1.573	3.057
- Pension	1.081	200	400
I alt	9.749	1.773	3.457

Lyng Thang Jørgensen oppebærer fast vederlag og pension i hele fratrædelsesperioden. Omkostninger er indregnet i regnskabet for hele fratrædelsesperioden.

^{*)} hertil kommer fri bil

Noter

SPAREKASSEN LOLLAND A/S

Repræsentantskabet

Repræsentantskabet modtager ikke vederlag

Antal medlemmer i repræsentantskabet

Banken har ingen pensionsforpligtelser overfor bestyrelse, direktion og repræsentantskab.

Direktionen har i 2012 haft stillet fri bil til rådighed til en årlig skattemæssig værdi af 160 t.kr. (2011: 64 t.kr.).

I medfør af Lov om Statsligt Kapitalindskud i Kreditinstitutter er der kun skattemæssig fradrag for 50 pct. af løn til direktionen, indtil kapitalindskudet er tilbagebetalt. Der er i 1. halvår 2012 foretaget fradrag for 5,0 mio. kr. (2011: 0,8 mio. kr.)

Personaleudgifter

Lønninger	74.597	75.398	161.293
Pensioner	8.263	8.451	17.894
Udgifter til social sikring	817	268	890
Afgifter beregnet på grundlag af personaleantallet eller lønsummen	9.642	9.009	23.383
I alt	93.319	93.126	203.460

Øvrige administrationsudgifter

	69.213	71.503	148.601
--	--------	--------	---------

Udgifter til personale og administration i alt

Gennemsnitligt antal beskæftigede i regnskabsåret omregnet til

heltidsbeskæftigede	299	295,7	300,4
----------------------------	------------	--------------	--------------

Øvrige ansatte, hvis aktiviteter har væsentlig indflydelse på pengeinstituttets risikoprofil

- Kontraktligt vederlag	3.540	2.603	5.246
- Pension	218	157	315

I alt

	3.758	2.760	5.561
--	--------------	--------------	--------------

Antal medarbejdere, hvis aktivitet har væsentlig indflydelse på pengeinstituttets risikoprofil

	4	4	4
--	----------	----------	----------

Bestyrelse, direktion samt øvrige ansatte, hvis aktiviteter har væsentlig indflydelse på pengeinstituttets risikoprofil modtager ikke variabelt vederlag.

Banken har ingen incitamentsprogrammer.

Noter

SPAREKASSEN LOLLAND A/S

Revisionshonorar specificeres således:

Samlet honorar til den generalforsamlingsvalgte revisionsvirksomhed, der udfører den lovpligtige revision:

	1. HALVÅR 2012 1.000 KR.	1. HALVÅR 2011 1.000 KR.	ÅRET 2011 1.000 KR.
Honorar for lovpligtig revision	1.369	779	857
Honorar for andre erklæringsopgaver med sikkerhed	0	0	1.932
Honorar for andre ydelser	158	315	1.582
I alt	1.527	1.094	4.371

7. NEDSKRIVNINGER PÅ UDLÅN OG TILGODEHAVENDER MV.:

Nye og forøgede individuelle nedskrivninger	108.963	60.665	344.630
Tilbageførte individuelle nedskrivninger	18.146	16.196	28.083
Nye og forøgede hensættelser til garantidebitorer	2.195	10.514	3.948
Tilbageførte hensættelser til garantidebitorer	2.190	11.790	36.136
Nye og forøgede gruppevise nedskrivninger	1.392	0	5.985
Tilbageførte gruppevise nedskrivninger	0	4.451	9.224
Endeligt tabt, ikke tidligere nedskrevet	4.696	1.718	3.130
Indgået på tidligere nedskrevne fordringer	337	1.413	8.478
Værdiregulering af aktiver i midlertidig besiddelse	2.125	0	48
Renteindtægter på nedskrevne udlån (modregnet)	7.390	3.925	7.831
I alt	91.308	35.122	267.989

Individuelle nedskrivninger:

Primo	743.626	464.988	464.988
Nye og forøgede nedskrivninger	108.963	60.665	344.630
Tilbageførte nedskrivninger	18.146	16.196	28.083
Endeligt tabt, tidligere nedskrevet	13.323	3.389	31.255
Renteindtægter på nedskrevne udlån (modregnet)	6.771	3.925	6.654
Ultimo	814.349	502.143	743.626

Noter

SPAREKASSEN LOLLAND A/S

Specifikation af delvist nedskrevne udlån:

Summen af udlån og tilgodehavender, hvorpå der er indtruffet objektiv indikation for værdiforringelse, og som ikke er fuldt ud nedskrevet

Individuelle nedskrivninger på disse udgør

Udlån og tilgodehavender efter individuelle nedskrivninger

Gruppevise nedskrivninger:

Nedskrivninger primo

Nedskrivninger i årets løb

Tilbageførsel af nedskrivninger foretaget i tidligere regnskabsår

Renteindtægter på nedskrevne udlån (modregnet)

Nedskrivninger ultimo

8. HENSÆTTELSER TIL TAB PÅ GARANTIER:

Primo

Overtagen hensættelse ved fusion/virksomhedsovertagelse

Hensættelser i årets løb

Tilbageførsel af hensættelser

Endeligt tabt, tidligere hensat

Ultimo

	1. HALVÅR 2012 1.000 KR.	1. HALVÅR 2011 1.000 KR.	ÅRET 2011 1.000 KR.
	1.993.416	1.217.258	1.820.286
	765.334	459.971	693.458
	1.228.082	757.287	1.126.828
	18.286	22.702	22.702
	1.392	0	5.985
	0	4.451	9.224
	619	0	1.177
	19.059	18.251	18.286
	10.467	52.937	52.937
	0	1.159	998
	2.195	10.514	3.948
	2.190	11.790	36.136
	0	0	11.280
	10.472	52.820	10.467

Noter

KONCERNEN SPAR LOLLAND

9. EFTERSTILLEDE KAPITALINDSKUD:

Den 31. oktober 2005 er der optaget nominelt 15 mio. EUR ansvarlig kapital. Lånet løber til den 31. oktober 2015. Lånet forrentes med Euribor + 2,7% og udgør pt. 4,49% pa. Der er i perioderegnskabet udgiftsført 1,4 mio. kr. i rente på lånet.

Amortiseret kostpris på lånet udgør:

Nutidsværdien af udgiftsført step up rente udgør:

Ved opgørelsen af basiskapitalen fragår grundet restløbetid:

111.501	111.881	111.513
2.226	2.219	2.463
56.863	0	0

Den 28. marts 2007 er der optaget nominelt 20 mio. EUR ansvarlig kapital. Lånet løber til den 28. marts 2015. Lånet forrentes med Euribor + 1,08% og udgør pt. 2,83% pa. I forbindelse med etableringen er der afholdt udgift til up-front fee 298 t.kr. Der er i perioderegnskabet udgiftsført 1,1 mio. kr. i rente på lånet.

Amortiseret kostpris på lånet udgør:

Nutidsværdien af udgiftsført step up rente udgør:

Ved opgørelsen af basiskapitalen fragår grundet restløbetid:

148.566	148.996	148.563
3.144	3.750	3.451
37.927	0	0

Den 27. februar 2011 er der optaget nominelt 100 mio. kr. i ansvarlig kapital. Lånet løber til den 31. marts 2018. Lånet forrentes med Cibor + 6% og udgør pt. 7,4% pa. Der er i perioderegnskabet udgiftsført 1,8 mio. kr. i rente på lånet.

Amortiseret kostpris på lånet udgør:

100.000	100.000	100.000
---------	---------	---------

Der er den 24. september 2009 optaget nominelt 200 mio. kr. i hybrid kernekapital. Den hybride kernekapital er optaget i medfør af Bankpakke 2. Renten på den hybride kernekapital er i lånets løbetid fastsat til 10,30 % halvårligt svarende til en årlig effektiv rente på 10,56 %.

I forbindelse med låneetableringen er der afholdt udgifter til up-front fee og øvrige transaktionsomkostninger direkte forbundet med udstedelsen af den hybride kernekapital for 1.151 t. kr. De afholdte transaktionsomkostninger amortiseres over den hybride kernekapitals forventede restløbetid. Der er i perioderegnskabet udgiftsført 5,1 mio. kr. i rente af den hybride kernekapital.

Amortiseret kostpris på lånet udgør:

Det forventes at den hybride kernekapital indfries efter september 2015 til kurs 110.

Nutidsværdien af udgiftsført overkurs udgør:

199.486	199.256	199.371
14.569	0	13.731

Garantikapital, der ikke er konverteret eller kontant hævet, variabelt forrentet på anfordring:

Der er i regnskabsperioden udgiftsført 45 t.kr. i renteudgift til garantikapitalen. Garantikapitalen forrentes med 2,5% pa.

Amortiseret kostpris på garantikapitalen udgør:

4.114	9.279	8.092
-------	-------	-------

Efterstillede kapital indskud i alt

583.606	575.381	587.184
----------------	----------------	----------------

Ved opgørelsen af basiskapitalen fragår grundet restløbetid i alt

94.790	0	0
---------------	----------	----------

Ved opgørelse af basiskapitalen 31. december 2011 skete der ikke indregning af overkurs

0	0	13.731
----------	----------	---------------

Ved opgørelsen af basiskapitalen indregnes i alt

488.816	575.381	573.453
----------------	----------------	----------------

Noter

SPAREKASSEN LOLLAND A/S

10. EVENTUALFORPLIGTELSER:

Garantier:

	1. HALVÅR 2012 1.000 KR.	1. HALVÅR 2011 1.000 KR.	ÅRET 2011 1.000 KR.
Finansgarantier	220.950	587.809	260.854
Tabsgarantier for realkreditudlån	563.895	187.425	553.451
Tinglysnings- og konverteringsgarantier	433.186	213.971	744.293
Øvrige garantier	118.992	171.689	151.506
I alt	1.337.023	1.160.894	1.700.104

Andre forpligtende aftaler:

Koncernen har indgået aftale med datacentralen Skandinavisk Data Center A/S om serviceydelser på IT-området. Udtræden af denne aftale inden for aftalens opsigelsesperiode udgør op til 80 mio. kr. Beløbet svarer til, hvad der skal betales inden for en opsigelsesperiode på 36 måneder.

Retssager mv.:

Koncernen er part i forskellige retssager. Sagerne vurderes løbende, og der foretages løbende hensættelser ud fra en vurdering af risikoen for tab. De verserende retssager forventes ikke at få væsentlig indflydelse på koncernens økonomiske stilling.

11. SIKKERHEDSSTILLELSER:

Til sikkerhed for afvikling af clearing er der i Danmarks Nationalbank deponeret obligationer med en dagsværdi på 118,0 mio. kr.

Noter

SPAREKASSEN LOLLAND A/S

12. KAPITAL OG SOLVENS:

Forskellen mellem egenkapitalen og kerne-/basiskapitalen kan forklares således:

	1. HALVÅR 2012 1.000 KR.	1. HALVÅR 2011 1.000 KR.	ÅRET 2011 1.000 KR.
Egenkapital ultimo	939.347	1.147.458	978.193
-Halvårets overskud	0	8.915	0
+Garantikapital	4.114	9.279	8.092
+Hybrid kernekapital	214.055	199.256	199.371
-Immaterielle aktiver	190.166	188.247	189.342
-Aktiverede skatteaktiver	162.363	124.796	179.999
-Halvdelen af kapitalandele i andre kredit- og finansieringsinstitutter der udgør mere end 10% af disses aktiekapital	7.500	19.906	7.500
-Halvdelen af summen af kapitalandele i andre kredit- og finansierings-selskaber som overstiger 10% af basiskapitalen	38.227	25.209	35.735
-Værdien af egne aktier, som kunder har erhvervet på grund af lån ydet direkte eller indirekte	1.591	0	3.470
-Opskrivningsshenlæggelser	3.703	3.703	3.703
Kernekapital incl. hybrid kapital efter fradrag	753.966	985.217	765.907
+Ansvarlig lånekapital	270.646	366.846	365.990
+Opskrivningsshenlæggelser	3.703	3.703	3.703
-Halvdelen af kapitalandele i andre kredit- og finansieringsinstitutter der udgør mere end 10% af disses aktiekapital	7.500	19.906	7.500
-Halvdelen af summen af kapitalandele i andre kredit- og finansierings-selskaber som overstiger 10% af basiskapitalen	38.227	25.190	35.735
Basiskapital efter fradrag	982.589	1.310.670	1.092.365
Risikovægtede poster			
Kreditrisiko	8.079.904	8.973.127	8.350.335
Markedsrisiko	359.923	412.461	471.797
Operationel risiko	945.740	960.331	960.331
I alt	9.385.567	10.345.919	9.782.463
Lovmæssig minimum solvenskrav	8,0%	8,0%	8,0%
Kernekapitalprocent incl. hybrid kernekapital	8,0%	9,5%	7,8%
Solvensprocent	10,5%	12,7%	11,2%

Halvårets overskud for 1. halvår 2011 er fratrukket ved beregning af basiskapitalen, da regnskabet ikke er revideret.

Noter

SPAREKASSEN LOLLAND A/S

13. BEGIVENHEDER INDTRUFFET EFTER 30. JUNI 2012:

Direktør Allan Johannesen er efter eget ønske udtrådt af direktionen for Sparekassen Lolland A/S og fortsætter i sin tidligere stilling som underdirektør med ansvar for en række stabsfunktioner.

Der arbejdes fortsat på forøge bankens solvensoverdækning blandt andet gennem nedbringelse af bankens ejendomsrelaterede engagementer, ligesom mulighed for at være aktiv part i en konsolidering indenfor sektoren undersøges.

Der er fra balancedagen og frem til i dag derudover ikke indtrådt forhold, som forrykker vurderingen af delårsrapporten for 1. halvår 2012.

Ledelseshverv

BESTYRELSE

Bestyrelsen består af seks medlemmer. Formanden, næstformanden og yderligere fire medlemmer, hvoraf to er valgt af selskabets medarbejdere. Valgbar til bestyrelsen er ethvert repræsentantskabsmedlem som ikke er fyldt 70 år inden den 31. december i året forud for valgåret.

Bestyrelsesmedlemmer

Hans Jacob Petersen, 50 år, gårdejer, formand

Indvalgt i bestyrelsen i 2009, genvalg har fundet sted.
Valgperioden udløber 2013
Bestyrelseshonorar 2011: 194 t.kr.
Aktiebeholdning: 2.117 stk.

Bo Rasmussen, 55 år, lektor, næstformand

Indvalgt i bestyrelsen i 2005, genvalg har fundet sted.
Valgperioden udløber 2013
Bestyrelseshonorar 2011: 125 t.kr.
Aktiebeholdning: 2.130 stk.

Jesper Loiborg, 51 år, direktør i Dagrofa, formand for revisionsudvalget

Indvalgt i bestyrelsen i 2012
Valgperioden udløber 2014
Aktiebeholdning: 500 stk.

Andre ledelseshverv:

Medlem i bestyrelsen i:
AP Pension
Detail-forum
Fonden for Sparekassen Lolland

Hans-Henrik S. Hansen, 38 år, partner i Expense Reduction Analysts

Indvalgt i bestyrelsen i 2012
Valgperioden udløber 2014
Aktiebeholdning: 90 stk.

Andre ledelseshverv:

Fonden for Sparekassen Lolland

Finn Christensen, 55 år, kunderådgiver, medarbejderrepræsentant

Indvalgt i bestyrelsen i 2006
Valgperioden udløber 2014
Bestyrelseshonorar 2011: 94 t.kr.
Aktiebeholdning: 436 stk.

Andre ledelseshverv:

Medlem af bestyrelsen i:
Fonden for Sparekassen Lolland

Jan Nielsen, 49 år, filialdirektør, medarbejderrepræsentant

Indvalgt i bestyrelsen i 2002
Valgperioden udløber 2014
Bestyrelseshonorar 2011: 94 t.kr.
Aktiebeholdning: 435 stk.

BESTYRELSESMØDER

Bestyrelsen afholder hvert år 11 ordinære bestyrelsesmøder.

DIREKTION

Ulrich Jespersen, 58 år, administrerende direktør

Aktiebeholdning: 458 stk.

Vi passer godt på vores kunder



SPAR
LOLLAND

SPAREKASSEN LOLLAND A/S

Nygade 4

4900 Nakskov

Telefon: 5492 3344

www.sparlolland.dk