

# Periodemeddelelse 3. kvartal 2012 for SPAR LOLLAND



Vi passer godt på vores kunder

**SPAR**  
**LOLLAND**

# Indhold

## SIDE

- 3 Periodemeddelelse 30. september 2012
- 8 Resultatopgørelse/totalindkomstopgørelse for perioden 1. januar - 30. september 2012
- 9 Balance pr. 30. september 2012 - Aktiver
- 10 Balance pr. 30. september 2012 - Passiver
- 11 Ledelseshverv

# Periodemeddelelse 30. september 2012

## RESULTAT 1. – 3. KVARTAL 2012

SPAR LOLLAND koncernen realiserede i perioden 1.-3. kvartal 2012 et underskud før skat på i alt 81,4 mio. kr. mod et overskud før skat på 5,5 mio. kr. for tilsvarende periode i 2011.

Resultat efter skat udgør -78,8 mio. kr. Resultatet er især påvirket af fortsat høje nedskrivninger, der udgør i alt 146,3 mio. kr. og anses som utilfredsstillende.

Den solvensmæssige overdækning er steget i kvartalet og udgør 1,3% point svarende til 121 mio. kr. mod 0,7% point svarende til 65 mio. kr. ultimo halvåret 2012.

## HOVED- OG NØGLETAL

### RESULTAT OG BALANCE

	1.-3. kvartal	1.-3. kvartal	3. kvartal	2. kvartal	1. kvartal	4. kvartal	3. kvartal
	2012	2011	2012	2012	2012	2011	2011
	(1.000 kr.)	(1.000 kr.)	(1.000 kr.)	(1.000 kr.)	(1.000 kr.)	(1.000 kr.)	(1.000 kr.)
Nettorenteindtægter	241.009	241.229	78.899	79.974	82.136	74.205	89.571
Nettogebyrindtægter	85.246	77.013	25.370	30.532	29.344	26.426	28.642
Andre driftsindtægter	28.318	31.238	7.150	4.259	16.909	5.156	16.262
<b>Basisindtægter i alt</b>	<b>354.573</b>	<b>349.480</b>	<b>111.419</b>	<b>114.765</b>	<b>128.389</b>	<b>105.787</b>	<b>134.475</b>
Basisomkostninger	285.941	284.677	87.764	91.729	106.448	96.997	107.184
<b>Basisindtjening</b>	<b>68.632</b>	<b>64.803</b>	<b>23.655</b>	<b>23.036</b>	<b>21.941</b>	<b>8.790</b>	<b>27.291</b>
Fusionsomkostninger	0	11.025	0	0	0	1.494	2.002
Restruktureringsomkostninger	0	0	0	0	0	6.794	0
Kursreguleringer	12.132	32.794	6.714	-5.305	10.723	-23.195	-573
Andre driftsudgifter	15.875	18.934	4.943	3.633	7.299	-7.232	1.175
<b>Resultat før nedskrivninger</b>	<b>64.889</b>	<b>67.638</b>	<b>25.426</b>	<b>14.098</b>	<b>25.365</b>	<b>-15.461</b>	<b>23.541</b>
Nedskrivninger m.v.	146.266	62.181	46.482	79.355	20.429	210.918	24.944
<b>Periodens/årets resultat før skat</b>	<b>-81.377</b>	<b>5.457</b>	<b>-21.056</b>	<b>-65.257</b>	<b>4.936</b>	<b>-226.379</b>	<b>-1.403</b>
Skat	-2.566	2.927	2.439	1.706	-1.833	104.338	948
<b>Resultat efter skat</b>	<b>-78.811</b>	<b>2.530</b>	<b>-18.617</b>	<b>-66.963</b>	<b>6.769</b>	<b>-331.059</b>	<b>-2.531</b>
<b>BALANCE ULTIMO</b>							
Egenkapital	732.272	1.141.084	732.272	748.860	818.929	812.706	1.141.084
Efterstillede kapitalindskud	583.978	572.294	583.978	583.606	585.699	581.270	572.294
Indlån	9.782.664	9.890.550	9.782.664	10.095.901	10.062.727	10.467.435	9.890.550
Udlån	7.797.798	9.029.979	7.797.798	8.120.319	8.344.221	8.337.112	9.029.979
<b>Balancesum</b>	<b>13.396.184</b>	<b>13.492.591</b>	<b>13.396.184</b>	<b>12.721.447</b>	<b>12.805.383</b>	<b>13.648.492</b>	<b>13.492.591</b>

# Periodemeddelelse 30. september 2012

## UDVIKLING I 3. KVARTAL 2012

- Basisindtjeningen har i 3. kvartal 2012 udviklet sig tilfredsstillende og i al væsentlighed i overensstemmelse med budgetforventningerne. I forhold til 3. kvartal 2011 stiger basisindtjeningen med 3,8 mio. kr.
- Fald i basisindtægter i 3. kvartal 2012 tilskrives det fortsat lave renteniveau og dermed reduceret afkast af koncernens overskudslikviditet.
- Fald i basisomkostninger i 3. kvartal 2012 som følge af fald i personale og administrationsomkostninger.
- Kursreguleringer udgør 6,7 mio. kr. i 3. kvartal 2012, og stiger således med 12,0 mio. kr. i kvartalet som både tilskrives positive kursreguleringer på såvel obligationer som aktier.
- Som følge af Fondsrådets afgørelse er 3. kvartal 2012 påvirket af nedskrivninger på immaterielle aktiver med 3,0 mio. kr.
- Nedskrivninger for 3. kvartal 2012 er væsentligt reduceret med 32,9 mio. kr. til 46,5 mio. kr. i forhold til 2. kvartal 2012, men er fortsat påvirket af negativ udvikling på enkelte engagementer. En del af nedskrivningerne i kvartalet har tidligere været afsat i solvensbehovet.
- Resultatet i 3. kvartal 2012 er belastet med underskud efter skat vedrørende leasingaktiviteter i Krone koncernen med -9,4 mio. kr. Underskuddet er en konsekvens af hensættelser vedrørende negativ udvikling i en række leasingengagementer.

## SOLVENS

Den solvensmæssige overdækning udgør 1,3% point svarende til 121 mio. kr. mod 0,7% point svarende til 65 mio. kr. pr. ultimo juni 2012. Baggrunden for denne forøgelse kan primært henføres til reduceret kreditrisiko, delvis som følge af reduktion af udlån og garantier samt delvis som følge af forbedret kreditbonitet på enkelte engagementer.

## LIKVIDITET

SPAR LOLLANDs likviditet er fortsat god.

SPAR LOLLAND har ultimo september 2012 optaget 1.000 mio. kr. som 3-årigt pengepolitisk lån hos Nationalbanken. Renten, der udgør Nationalbankens udlånsrente plus et tillæg, udgør p.t. 0,2 %. Lånet kan efter 29. marts 2013 førtidsindfries den sidste ekspeditionsdag i hver uge. Til sikkerhed for lånet er der indlagt obligationer. SPAR LOLLAND overvejer at lægge udlån, der opfylder visse kriterier, ind som sikkerhed frem for obligationer. Indlægges udlån til sikkerhed for lånet, vil det forbedre den likviditetsmæssige overdækning.

SPAR LOLLAND har pr. ultimo september 2012 en likviditetsoverdækning på 161,7% i forhold til lovens minimumskrav.

## FONDSRÅDSAFGØRELSE VEDR. ÅRSRAPPORT 2011 SAMT DELÅRSRAPPORT FOR 1. HALVÅR 2012

Finanstilsynet har foretaget delvis regnskabskontrol af årsrapporten for 2011. Finanstilsynet har ved regnskabskontrollen adresseret SPAR LOLLANDs regnskabsmæssige behandling af goodwill og udskudt skat, og forelagt Fondsrådet at træffe afgørelse herom.

SPAR LOLLAND har den 23. oktober 2012 modtaget Fondsrådets afgørelse af 22. oktober 2012, hvorefter Fondsrådet har afgjort, at årsrapporten for 2011 indeholder følgende fejl:

- 1: SPAR LOLLAND har i forbindelse med erhvervelse af Eik Bank Danmark 2010 A/S indregnet 121 mio. kr. som en del af goodwill. Efter Fondsrådets afgørelse vurderes det at være en fejl, idet tilkøbt indlånsoverskud anses for at opfylde betingelserne i IFRS 3, afsnit B31 og B34 for indregning som et immaterielt aktiv med bestemt levetid, og aktivet skal i stedet indregnes med dette beløb, som værdien af fordelene af det erhvervede indlånsoverskud.
- 2: SPAR LOLLAND har i koncernregnskabet indregnet et udskudt skatteaktiv på 162 mio. kr. og i moderselskabet indregnet et udskudt skatteaktiv på 178,5 mio. kr. pr. 31. december 2011. Efter Fondsrådets afgørelse vurderes det at være en fejl, da der ikke forelå overbevisende dokumentation for, at der vil



# Periodemeddelelse 30. september 2012

være tilstrækkelig fremtidig skattepligtig indkomst til, at de udskudte skatteaktiver vil kunne udnyttes, som indregning forudsætter.

SPAR LOLLANDs periodemeddelelse for 1. kvartal 2012 samt delårsrapport for 1. halvår 2012 er som følge af disse ændringer til årsrapporten for 2011 også fejlbehæftet. Fondsrådet har påbudt SPAR LOLLAND at udsende supplerende/korrigerende information til årsrapporten for 2011 og til delårsrapporten for 1. halvår for 2012 med de konsekvensrettelser, der følger af Fondsrådet afgørelse.

SPAR LOLLAND er som udgangspunkt ikke enig i Fondsrådets afgørelse og vurdering, men tager afgørelsen til efterretning og har udsendt supplerende/korrigerende information som påbudt af Fondsrådet. Den regnskabsmæssige konsekvens af reklassificering af goodwill til et immaterielt aktiv med bestemt levetid betyder, at et aktiv på 121 mio. kr. skal afskrives over en 10-årig periode fra ultimo februar 2011. Årsrapporten for 2011 påvirkes således med regnskabsmæssige afskrivninger på 10,1 mio. kr. og 1.-3. kvartal 2012 påvirkes med regnskabsmæssige afskrivninger på 9,1 mio. kr.

Det udskudte skatteaktiv nedskrives pr. ultimo 2011 i koncernregnskabet med 161,7 mio. kr. til 0 kr. i overensstemmelse med Fondsrådets afgørelse. Det i 1. halvår 2012 indtægtsførte og aktiverede udskudte skatteaktiv kr. 12,7 mio. kr. tilbageføres. Det udskudte skatteaktiv indgår herefter som eventualaktiv, der ikke er tillagt værdi i SPAR LOLLANDS balance.

De foretagne korrektioner har ingen betydning for SPAR LOLLANDS solvens og den solvensmæssige overdækning hos SPAR LOLLAND.

## TILSYNSDIAMANTEN

Banken har hidtil overholdt samtlige 5 pejlemærker i henhold til Finanstilsynets Tilsynsdiamant. Pr. 30. september 2012 er der en mindre overskridelse på pejlemærket ejendomseksponering, hvilket skyldes at den bevidste reduktion i bankens krediteksponering hidtil har haft størst effekt på engagementer, som ikke er relateret til ejendomssektoren. Banken arbejder fortsat på at reducere ejendomseksponeringen.

SPAR LOLLAND - koncernen	30.09.2012
Summen af store engagementer < 125 pct.	101,5%
Udlånsvækst < 20 pct.	-14,5%
Ejendomseksponering < 25 pct.	25,2%
Likviditetsoverdækning > 50 pct.	161,7%
Funding-ratio < 1,0	0,7

SPAR LOLLAND - koncernen	30.09.2011
Summen af store engagementer < 125 pct.	90,9%
Udlånsvækst < 20 pct.	30,1%
Ejendomseksponering < 25 pct.	23,0%
Likviditetsoverdækning > 50 pct.	163,4%
Funding-ratio < 1,0	0,7

## KAPITALPLAN

I forbindelse med offentliggørelse af årsrapporten 2011 ultimo marts 2012, blev det oplyst at bankens solvensoverdækning pr. 31. december 2011 var opgjort til 0,5 % point svarende til 47 mio. kr. Der blev samtidig offentliggjort en handlingsplan med tiltag, der var igangsat for at forbedre den solvensmæssige overdækning på såvel kort som lang sigt. Den solvensmæssige overdækning udgør pr. ultimo september 2012 1,3%-point svarende til 121 mio. kr. Forbedringen i tredje kvartal 2012 kan primært henføres til reduceret kreditrisiko delvis som følge af reduktion af udlån og garantier og delvis som følge af forbedret kreditbonitet på enkelte engagementer.

Ledelsen vurderer fortsat en række muligheder for at forøge den solvensmæssige overdækning både på kort og lang sigt, herunder at indgå som aktiv part i en eventuel konsolidering blandt dele af sektoren.

Udviklingen i koncernens solvensbehov og faktiske solvens afhænger af en række faktorer, hvoraf nogle ligger udenfor koncernens kontrol. Handlingsplanens gennemførelse er blandt andet afhængig af tilførsel af yderligere sikkerheder og/eller nedbringelse af specifikke større engagementer samt SPAR LOLLANDS indtjeningssevne.

Det er ledelsens vurdering, at de igangsatte tiltag kan gennemføres såvel tidsmæssigt som beløbsmæssigt

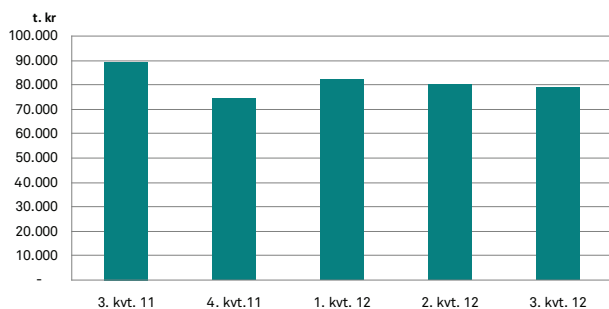
# Periodemeddelelse 30. september 2012

med en styrkelse af den solvensmæssige overdækning til følge. Såfremt de planlagte tiltag ikke kan gennemføres tidsmæssigt eller beløbsmæssigt kan der være væsentlig risiko for koncernens muligheder for at fortsætte bankdriften.

## NETTO RENTE- OG GEBYRINDTÆGTER

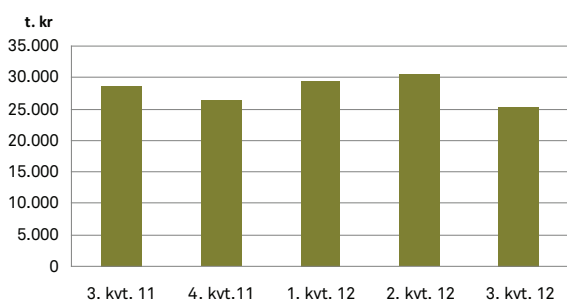
Netto renteindtægter udgør 241,0 mio. kr. for 1. til 3. kvartal 2012 mod 241,2 mio. kr. for 1. til 3. kvartal 2011. Udvidelse af rentemarginalen i 2012 modsvares af det faldende renteniveau for placering af bankens overskydende likviditet, samt faldende forretningsomfang, hvilket har medført at netto renteindtægter er uændret i forhold til de første 3 kvartaler i 2011.

## NETTO RENTEINDTÆGTER FORDELT PÅ DE SENESTE 5 KVARTALER



Netto gebyrindtægter udgør 85,2 mio. kr. for 1. til 3. kvartal 2012 mod 77,0 mio. kr. for 1. til 3. kvartal 2011 svarende til en stigning på 10,7%. Stigningen skyldes primært forøget aktivitet vedrørende konvertering af realkreditlån samt erhvervelsen af Eik Bank Danmark 2010 A/S.

## NETTO GEBYRINDTÆGTER FORDELT PÅ DE SENESTE 5 KVARTALER



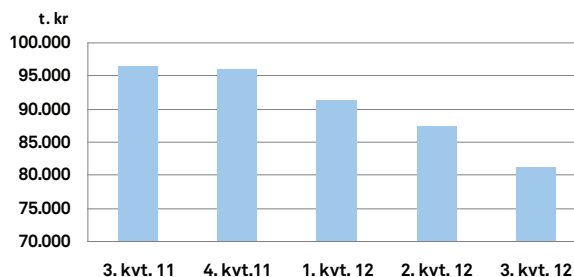
## ANDRE DRIFTSINDTÆGTER

Andre driftsindtægter udgør 28,3 mio. kr. for 1. til 3. kvartal 2012 mod 31,2 mio. kr. for 1. til 3. kvartal 2011 svarende til et fald på 9,4%. I posten indgår primært koncernens aktiviteter i Krone Kapital A/S og Krone Kapital III A/S

## OMKOSTNINGER

Omkostninger til personale og administration udgør 260,1 mio. kr. for 1. til 3. kvartal 2012 mod 265,5 mio. kr. for 1. til 3. kvartal 2011 svarende til et fald på 2,0%. Ekstraordinære købs- og fusionsomkostninger, organisatorisk tilpasning i 2011 samt høstede synergi i øvrigt, har medført et lavere niveau for posten i 2012. Dette til trods for fratrædelsesomkostning til tidligere direktion i 2012 indregnet i 1. kvartal 2012.

## PERSONALE OG ADMINISTRATIONSOMKOSTNINGER FORDELT PÅ DE SENESTE 5 KVARTALER



## BASISINDTJENING

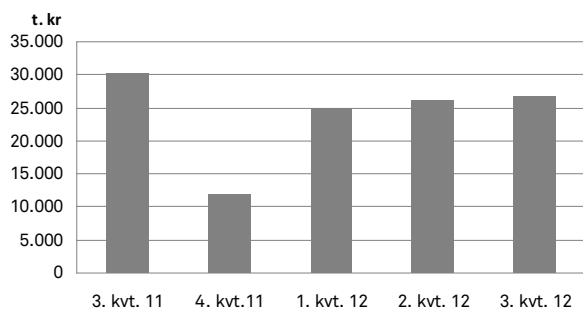
Basisindtægterne, bestående af netto rente- og gebyrindtægter samt andre driftsindtægter udgør 354,6 mio. kr. for perioden 1. til 3. kvartal 2012 mod 349,5 mio. kr. for perioden 1. til 3. kvartal 2011.

Basisomkostningerne, der består af personale- og administrationsomkostninger samt af- og nedskrivninger udgør 285,9 mio. kr. for perioden 1. til 3. kvartal 2012 mod 284,7 mio. kr. for perioden 1. til 3. kvartal 2011.

Basisindtjeningen udgør herefter 68,6 mio. kr. for perioden 1. til 3. kvartal 2012 mod 64,8 mio. kr. for perioden 1. til 3. kvartal 2011.

# Periodemeddelelse 30. september 2012

## UDVIKLINGEN I BASISINDTJENINGEN FORDELT PÅ DE SENESTE 5 KVARTALER



## KURSREGULERINGER

Kursreguleringer udgør 12,1 mio. kr. for 1. til 3. kvartal 2012 mod 32,8 mio. kr. for 1. til 3. kvartal 2011 svarende til et fald på 63,0%. En beslutning om reduceret risiko på bankens aktie- og obligationsbeholdning afspejler således de samlede kursreguleringer.

## ANDRE DRIFTSUDGIFTER

Andre driftsudgifter udgør 15,9 mio. kr. for 1. til 3. kvartal 2012 mod 18,9 mio. kr. for 1. til 3. kvartal 2011 svarende til et fald på 16,2%. Posten vedrører primært bidrag til Indskydergarantifonden.

## NEDSKRIVNINGER PÅ UDLÅN M.V.

Nedskrivninger på udlån m.v. udgør 146,3 mio. kr. for 1. til 3. kvartal 2012 mod 62,2 mio. kr. for 1. til 3. kvartal 2011 svarende til en stigning på 135,2%. De forøgede nedskrivninger er dels en konsekvens af Finanstilsynets skærpede retningslinjer vedrørende nedskrivninger på udlån m.v. og dels en konsekvens af negativ udvikling i en række engagementer i koncernen. En del af periodens nedskrivninger har tidligere været reserveret i solvensbehovet.

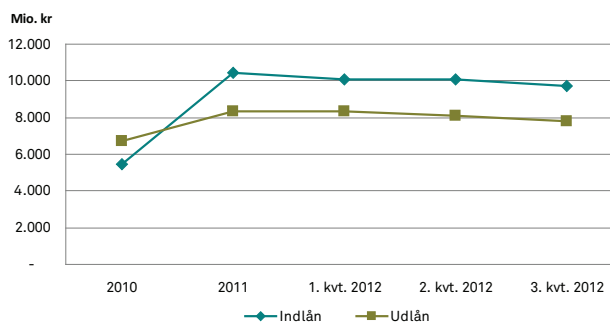
## BALANCE

Bankens balance udgør 13.396 mio. kr. ultimo 3. kvartal 2012 mod 13.493 mio. kr. ultimo 3. kvartal 2011. Udlån udgør 7.798 mio. kr. ultimo 3. kvartal 2012 mod 9.030 mio. kr. ultimo 3. kvartal 2011, svarende til et fald på 13,6%.

Indlån udgør 9.783 mio. kr. ultimo 3. kvartal 2012 mod 9.891 mio. kr. ultimo 3. kvartal 2011 og niveauet er således uændret.

Det faldende forretningsomfang for nettoudlån er placeret i obligationer.

## UDVIKLINGEN I IND- OG UDLÅN



## FORVENTNINGER TIL ÅRETS BASISINDTJENING

Basisindtjeningen for 2012 forventes fortsat at ligge i niveauet 100 mio. kr.

## BEGIVENHEDER INDTRUFFET EFTER 30. SEPTEMBER 2012

Der er ikke indtrådt væsentlige forhold, der forrykker vurderingen af periodemeddelelsen pr. 30. september 2012.

## ØVRIGE OPLYSNINGER

Der er ikke foretaget review eller revision af periodemeddelelsen.

# Resultatopgørelse og opgørelse af totalindkomst for perioden 1. januar – 30. september 2012

KONCERNEN SPAR LOLLAND	1.-3. KVARTAL 2012 1.000 KR.	1.-3. KVARTAL 2011 1.000 KR.	ÅRET 2011 1.000 KR.
Renteindtægter	386.925	412.519	549.430
Renteudgifter	145.916	171.290	233.996
<b>Netto renteindtægter</b>	<b>241.009</b>	<b>241.229</b>	<b>315.434</b>
Udbytte af aktier m.v.	2.342	5.152	5.227
Gebyrer og provisionsindtægter	92.421	83.508	113.231
Afgivne gebyrer og provisionsudgifter	9.517	11.647	15.019
<b>Netto rente- og gebyrindtægter</b>	<b>326.255</b>	<b>318.242</b>	<b>418.873</b>
Kursreguleringer	12.132	32.794	9.599
Andre driftsindtægter	28.318	31.238	36.394
Udgifter til personale og administration	260.149	265.499	361.675
Af- og nedskrivninger på immaterielle og materielle anlægsaktiver	25.792	30.203	39.312
Andre driftsudgifter	15.875	18.934	11.702
Nedskrivninger på udlån og tilgodehavender mv.	146.266	62.181	273.099
<b>Periodens resultat før skat</b>	<b>-81.377</b>	<b>5.457</b>	<b>-220.922</b>
Skat af periodens resultat	2.566	2.927	107.607
<b>Periodens resultat</b>	<b>-78.811</b>	<b>2.530</b>	<b>-328.529</b>
Resultat pr. aktie á 10 kr.	-6,9	0,3	-34,3
<b>Resultat pr. aktie (udvandet) á 10 kr.</b>	<b>-6,9</b>	<b>0,3</b>	<b>-34,3</b>
<b>TOTALINDKOMST</b>			
Periodens resultat	-78.811	2.530	-328.529
Anden totalindkomst:			
Værdiregulering af sikringsinstrument	4.975	4.425	81
Skat af værdiregulering af sikringsinstrument	-1.244	-1.106	-20
<b>Anden totalindkomst:</b>	<b>3.731</b>	<b>3.319</b>	<b>61</b>
<b>Periodens totalindkomst</b>	<b>-75.080</b>	<b>5.849</b>	<b>-328.468</b>



# Balance pr. 30. september 2012

KONCERNEN SPAR LOLLAND

30.09.2012

30.09.2011

31.12.2011

1.000 KR.

1.000 KR

1.000 KR.

## AKTIVER

Kassebeholdning og anfordringstilgodehavender hos centralbanker	510.495	743.778	561.208
Tilgodehavender hos kreditinstitutter og centralbanker	1.192.400	380.531	889.408
Udlån og andre tilgodehavender til amortiseret kostpris	7.797.798	9.029.979	8.337.112
Finansielle aktiver til dagsværdi over resultatopgørelsen	3.221.781	2.609.563	3.162.045
Finansielle aktiver i handelsbeholdningen	120.391	79.995	89.961
Immaterielle aktiver	170.807	181.133	179.257
Investeringsjendomme	32.627	18.166	29.945
Domicilejendomme	52.741	54.749	54.398
Øvrige materielle aktiver	208.261	139.831	230.871
Aktuel skat	1.519	0	937
Udskudte skatteaktiver	0	114.069	0
Aktiver i midlertidig besiddelse	4.105	13.040	6.256
Andre aktiver	83.259	127.757	107.094
<b>Aktiver i alt</b>	<b>13.396.184</b>	<b>13.492.591</b>	<b>13.648.492</b>

# Balance pr. 30. september 2012

KONCERNEN SPAR LOLLAND

30.09.2012

30.09.2011

31.12.2011

1.000 KR.

1.000 KR

1.000 KR.

## PASSIVER

Gæld til kreditinstitutter og centralbanker	1.243.334	862.674	880.455
Indlån og anden gæld	9.782.664	9.890.550	10.467.435
Udstedte obligationer til amortiseret kostpris	712.466	674.050	698.724
Handelsforpligtelser	22.708	38.456	32.422
Andre forpligtelser	301.052	240.597	157.155
Hensættelser til tab på garantier	17.710	72.886	18.325
Efterstillede kapitalindskud	583.978	572.294	581.270

**Forpligtelser i alt** **12.663.912** **12.351.507** **12.835.786**

Aktiekapital	117.145	117.145	117.145
Opskrivningshenslæggelser	9.108	9.108	9.108
Reserve for pengestrømsafdækning	1.527	1.054	-2.204
Overført overskud	604.492	1.013.777	688.657

**Egenkapital i alt** **732.272** **1.141.084** **812.706**

**Passiver i alt** **13.396.184** **13.492.591** **13.648.492**

## IKKE-BALANCEFØRTE POSTER

### Eventualaktiver:

Udskudt skat **182.369** **0** **161.658**

### Eventualforpligtelser:

Garantier **1.054.733** **1.164.986** **1.695.379**

# Ledelseshverv

## BESTYRELSE

Bestyrelsen består af seks medlemmer. Formanden, næstformanden og yderligere fire medlemmer, hvoraf to er valgt af selskabets medarbejdere. Valgbar til bestyrelsen er ethvert repræsentantskabsmedlem som ikke er fyldt 70 år inden den 31. december i året forud for valgåret.

### Bestyrelsesmedlemmer

#### **Hans Jacob Petersen, 51 år, gårdejer, formand**

Indvalgt i bestyrelsen i 2009, genvalg har fundet sted.  
Valgperioden udløber 2013  
Bestyrelseshonorar 2011: 194 t.kr.  
Aktiebeholdning: 2.117 stk.

#### **Bo Rasmussen, 55 år, lektor, næstformand**

Indvalgt i bestyrelsen i 2005, genvalg har fundet sted.  
Valgperioden udløber 2013  
Bestyrelseshonorar 2011: 125 t.kr.  
Aktiebeholdning: 2.130 stk.

#### **Jesper Loiborg, 51 år, direktør i Dagrofa, formand for revisionsudvalget**

Indvalgt i bestyrelsen i 2012  
Valgperioden udløber 2014  
Aktiebeholdning: 500 stk.

### Andre ledelseshverv:

Medlem i bestyrelsen i:  
AP Pension  
Detail-forum  
Fonden for Sparekassen Lolland

#### **Hans-Henrik S. Hansen, 38 år, partner i Expense Reduction Analysts**

Indvalgt i bestyrelsen i 2012  
Valgperioden udløber 2014  
Aktiebeholdning: 90 stk.

### Andre ledelseshverv:

Fonden for Sparekassen Lolland

#### **Finn Christensen, 56 år, kunderådgiver, medarbejderrepræsentant**

Indvalgt i bestyrelsen i 2006  
Valgperioden udløber 2014  
Bestyrelseshonorar 2011: 94 t.kr.  
Aktiebeholdning: 436 stk.

### Andre ledelseshverv:

Medlem af bestyrelsen i:  
Fonden for Sparekassen Lolland

#### **Jan Nielsen, 49 år, filialdirektør, medarbejderrepræsentant**

Indvalgt i bestyrelsen i 2002  
Valgperioden udløber 2014  
Bestyrelseshonorar 2011: 94 t.kr.  
Aktiebeholdning: 435 stk.

## BESTYRELSESMØDER

Bestyrelsen afholder hvert år 11 ordinære bestyrelsesmøder.

## DIREKTION

**Ulrich Jespersen, 58 år, administrerende direktør**  
Aktiebeholdning: 458 stk.

**SPAR**  
**LOLLAND**

SPAREKASSEN LOLLAND A/S

Nygade 4

4900 Nakskov

Telefon: 5492 3344

[www.sparlolland.dk](http://www.sparlolland.dk)