

Ökad orderingång noteras

Perioden oktober-december

- Omsättningen uppgick till 58,2 MSEK (60,4), vilket motsvarar en minskning med -3 %
- Rörelseresultatet uppgick till 4,3 MSEK (6,2) vilket ger en rörelsemarginal om 7,5 % (10,3)
- Resultat efter skatt uppgick till 3,0 MSEK (4,5)
- Resultat per aktie uppgick till 0,87 SEK (1,29)
- Kassaflödet från den löpande verksamheten uppgick till 2,4 MSEK (3,6)

Perioden januari – december

- Omsättningen uppgick till 222,5 MSEK (219,9), vilket ger en tillväxt om cirka 1 %
- Rörelseresultatet uppgick till 17,8 MSEK (25,0) vilket ger en rörelsemarginal om 8,0 % (11,4)
- Resultat efter skatt uppgick till 13,0 MSEK (18,4)
- Resultat per aktie uppgick till 3,73 SEK (5,26)
- Kassaflödet från den löpande verksamheten uppgick till 8,8 MSEK (12,9)
- Styrelsen föreslår bolagsstämman en utdelning med 3,50 kronor per aktie

Vd:s kommentar

Statistik från bemanningsbranschen visar en uppgång med 1 procent för hela branschen för de första tre kvartalen 2012, men under tredje kvartalet en nedgång med 2 %. Inom yrkesområdet Ekonomi/Finans var nedgången under de första tre kvartalen 8 % och under det tredje kvartalet 12 %. Det är mot den bakgrunden glädjande att kunna konstatera att SJR tar marknadsandelar där omsättningen för helåret 2012 ökade med 1 % trots att antalet arbetsdagar var 1,2 % lägre än under föregående år.

För det fjärde kvartalet sjönk omsättningen för SJR med 3 %, vilket motsvarar det mindre antalet arbetsdagar under kvartalet. Min tro är att SJR kan öka marknadsandelen i det för branschen försämrade läget genom det systematiska och strukturerade sätt som vi arbetar med våra kunder. Det krävs för närvarande mer säljkraft för att få konsult- och rekryteringsuppdrag. Det är anledning till att rörelsemarginalen gått ned till nivån 8,0 % mot 11,4 % under föregående år.

Ogunsen har under året uppnått god lönsamhet och har utökat sitt affärsområde till att omfatta även rekrytering inom IT sektorn. Såväl moderbolaget som SW och Ogunsen visar goda resultat.

Vid en jämförelse med föregående år har orderingången i januari 2013 ökat med 15 %. Samtliga bolag i koncernen upplever att marknaden nu inte visar en nedgång, utan är svagt på väg uppåt. Det är dock för tidigt att fastställa om uppgången är beständig.

SJR har en god finansiell ställning och det är därför som styrelsen föreslår en utdelning om 3,50 kr per aktie. Det visar på en tillförsikt för framtiden där SJR:s satsning på specialisering och hög kvalitet skall medföra fortsatt ökning av marknadsandelen och där vår ledstjärna är "Finding Excellence".

Bokslutskommuniké 2012

Perioden oktober - december

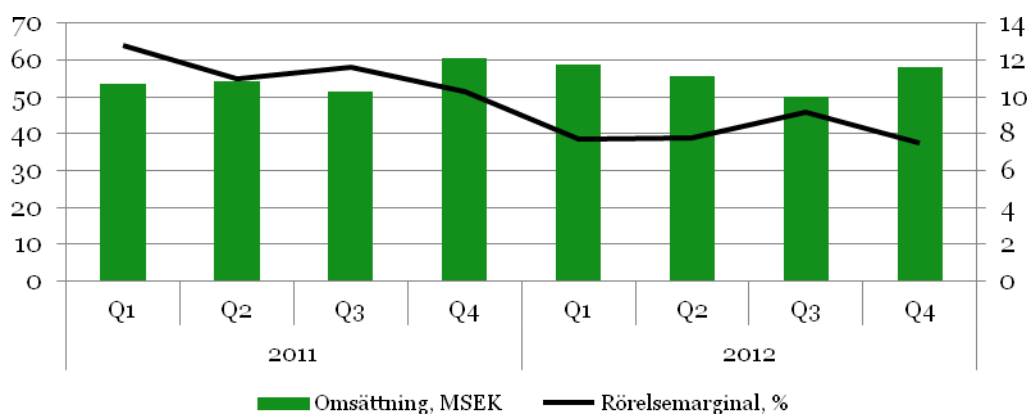
Omsättning

Koncernens omsättning minskade under fjärde kvartalet med 3 % till 58,2 MSEK (60,4).

Resultat

Rörelseresultatet för fjärde kvartalet minskade till 4,3 MSEK (6,2), vilket ger en rörelsemarginal om 7,5 % (10,3).

Omsättning och rörelsemarginal kvartalsvis

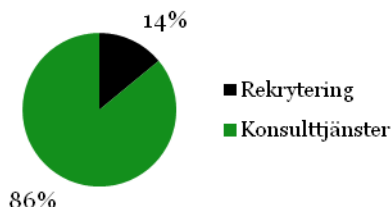


Perioden januari – december

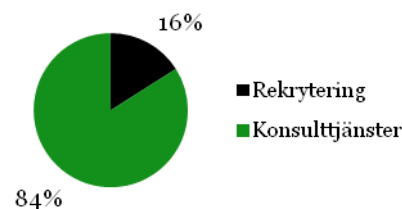
Omsättning

Koncernens omsättning perioden januari till december ökade med 1 % till 222,5 MSEK (219,9).

jan - dec 2012



jan - dec 2011



Bokslutskommuniké 2012

Resultat

Rörelseresultatet för perioden minskade till 17,8 MSEK (25,0), vilket ger en rörelsemarginal om 8,0 % (11,4).

Likviditet och finansiering

Koncernens likvida medel och kortfristiga placeringar uppgick per den 31 december 2012 till 26,5 MSEK (34,8). Kassaflödet från den löpande verksamheten uppgick under perioden oktober - december till 2,4 MSEK (3,6).

Investeringar

Koncernens investeringar i anläggningstillgångar under perioden uppgick till 0,6 MSEK (2,2).

Medarbetare

Per den 31 december uppgick antalet anställda totalt till 396 personer (402). Medelantalet anställda under januari - december omräknat till heltidsanställda uppgick till 299 personer (306).

Säsongsvariationer:

Antal arbetsdagar under året

	2012	2011	Förändring
Jan - mars	64	63	1,6 %
April - juni	59	60	-1,7 %
Juli - september	65	66	-1,5%
Oktober - december	62	64	-3,1 %
Helåret	250	253	-1,2%

Väsentliga risker och osäkerhetsfaktorer

Risker och riskhantering finns beskrivet i SJR:s årsredovisning för 2011, sid 40.

Händelser efter periodens utgång:

Inga väsentliga händelser har inträffat sedan periodens utgång.

Bokslutskommuniké 2012

Koncernens resultaträkning i sammandrag

MSEK	Helår 2012	Helår 2011	okt - dec 2012	okt - dec 2011
Intäkter	222,5	219,9	58,2	60,4
Personalkostnader	-157,9	-153,3	-42,1	-41,8
Övriga kostnader	-45,4	-40,3	-11,5	-12,0
Avskrivningar av anläggningstillgångar	-1,4	-1,3	-0,3	-0,4
Rörelseresultat	17,8	25,0	4,3	6,2
Ränteintäkter och liknande resultatposter	0,3	0,3	0,2	0,2
Resultat efter finansiella poster	18,1	25,3	4,5	6,4
Skatt	-5,1	-6,9	-1,5	-1,9
Periodens resultat	13,0	18,4	3,0	4,5
Resultat per aktie, SEK	3,73	5,26	0,87	1,29
Antal aktier, genomsnitt	3 500	3 500	3 500	3 500

Koncernens balansräkning i sammandrag

MSEK	2012-12-31	2011-12-31
Tillgångar		
Inventarier och datorer	2,8	4,0
<i>Summa anläggningstillgångar</i>	<i>2,8</i>	<i>4,0</i>
Kortfristiga fordringar	41,3	38,4
Likvida medel	26,5	34,8
<i>Summa omsättningstillgångar</i>	<i>67,8</i>	<i>73,2</i>
Summa tillgångar	70,6	77,2
Eget kapital och skulder		
Eget kapital	37,5	41,3
Kortfristiga skulder	33,1	35,9
Summa eget kapital och skulder	70,6	77,2

Bokslutskommuniké 2012

Förändring av koncernens eget kapital

MSEK	Helår 2012	Helår 2011	okt - dec 2012	okt - dec 2011
Belopp vid periodens ingång	41,3	36,8	34,5	36,8
Fria reserver				
Aktieutdelning	-16,8	-14,0	-	-
Periodens resultat	13,0	18,4	3,0	4,5
Belopp vid periodens utgång	37,5	41,3	37,5	41,3

Koncernens kassaflödesanalys i sammandrag

MSEK	Helår 2012	Helår 2011	okt - dec 2012	okt - dec 2011
Resultat efter finansiella poster inkl justeringar av poster som inte ingår i kassaflödet	19,5	26,5	4,8	6,6
Betald skatt	-6,5	-4,6	-1,2	-1,1
Kassaflöde från den löpande verksamheten före förändringar i rörelsekapital	13,0	21,9	3,6	5,5
Förändringar i rörelsekapital	-4,2	-9,0	-1,2	-0,9
Kassaflöde från den löpande verksamheten	8,8	12,9	2,4	3,6
Kassaflöde från investeringsverksamheten	-0,2	-1,8	0,1	-0,5
Kassaflöde från finansieringsverksamheten	-16,8	-14,0	-	-
Periodens kassaflöde	-8,2	-2,9	2,4	3,1
Likvida medel och kortfristiga placeringar vid periodens början	34,8	37,7	24,1	31,7
Likvida medel och kortfristiga placeringar vid periodens slut	26,5	34,8	26,5	34,8

Bokslutskommuniké 2012

Nyckeltal

MSEK	Helår 2012	Helår 2011	okt - dec 2012	okt - dec 2011
Omsättning	222,5	219,9	58,2	60,4
Rörelseresultat	17,8	25,0	4,3	6,2
Rörelsemarginal %	8,0	11,4	7,5	10,3
Resultat efter skatt	13,0	18,4	3,0	4,5
Resultat per aktie, SEK	3,73	5,26	0,87	1,29
Kassaflöde från den löpande verksamheten	8,8	12,9	2,4	3,6
Avkastning på eget kapital, rullande 12 månader %	33	46	33	46
Avkastning på sysselsatt kapital, rullande 12 månader %	46	65	46	65
Soliditet %	53	53	53	53
Eget kapital per aktie, SEK	10,7	11,8	10,7	11,8
Nettoomsättning per anställd, TSEK (12 mån rullande)	741	715	741	715
Antal anställda vid periodens slut	396	402	396	402
Antal aktier, genomsnitt TSEK	3 500	3 500	3 500	3 500

Redovisningsprinciper

Delårsrapporten har upprättats enligt Årsredovisningslagen och Bokföringsnämndens allmänna råd. Om inte annat framgår så är tillämplande redovisnings- och värderingsprinciper oförändrade jämfört med föregående räkenskapsår.

Definitioner nyckeltal

Rörelsemarginal

Rörelseresultat efter avskrivningar dividerat med nettoomsättningen.

Vinstmarginal

Resultatet före skatt dividerat med nettoomsättningen.

Genomsnittligt eget kapital

Genomsnitt av periodens ingående och utgående balans för eget kapital.

Avkastning på eget kapital

Resultat efter skatt dividerat med genomsnittligt eget kapital, beräknat som ingående eget kapital plus utgående eget kapital dividerat med två.

Avkastning på sysselsatt kapital

Resultat efter finansiella poster med återläggning av räntekostnader dividerat med genomsnittligt kapital, beräknat som periodens ingående sysselsatt kapital plus utgående sysselsatt kapital delat med två.

Soliditet

Eget kapital (med avdrag för latent skatt) i förhållande till balansomslutningen.

Genomsnittligt antal anställda

Antalet faktiskt arbetade timmar dividerat med årsarbetstiden.

Nettoomsättning per anställd

Omsättningen dividerad med medelantalet anställda.

Bokslutskommuniké 2012

Kommande rapporttillfällen:

Delårsrapport jan – mars 2013	2013-05-14 kl 09:00
Delårsrapport april- juni 2013	2013-08-22 kl 09:00
Delårsrapport juli- sep 2013	2013-11-12 kl 09:00
Bokslutskommuniké 2013	februari 2014

Årsstämma

Årsstämma kommer att hållas i SJR in Scandinavias lokaler, Humlegårdsgatan 20 4 tr, den 23 april kl 16.00.
Årsredovisningen kommer att finnas tillgänglig från och med den 3 april på SJR:s hemsida www.sjr.se

Förslag till utdelning

Styrelsen föreslår en utdelning om 3,50 kronor per aktie.

Stockholm den 19 februari 2013

Frågor gällande denna delårsrapport besvaras av:

Verkställande Direktör Per Ogunro
Tel: 070-794 38 05
per.ogunro@sjr.se

SJR in Scandinavia AB

www.sjr.se

Humlegårdsgatan 20, 4 tr.
Box 7420
103 91 Stockholm

Tel: 08-407 55 00
Fax: 08-407 55 10
Org nr: 556443-2929

SJR in Scandinavia (SJR) är ett av Sveriges ledande rekryterings- och konsultföretag med inriktning mot Ekonomi och Bank & Finans. Sedan 1993 har SJR byggt upp ett brett kontaktnät i näringslivet inom denna sektor. Personlig service och kvalitet är utmärkande för SJR. Vi är idag cirka 400 anställda och har kontor i Stockholm, Göteborg och Malmö. Vår främsta resurs är vår personal och vår vision är att vara förstahandsvalet för ekonomer som vill byta arbete och för företag som behöver personalresurser inom Ekonomi och Bank & Finans. Koncernen består av moderbolaget SJR, samt de båda dotterbolagen SW och Ogunsen. SJR är noterat på First North-listan och bolagets Certified Advisor är Avanza Bank Corporate Finance. Vi hjälper våra kunder att tillsätta tjänster på chef-, specialist- och assistentnivå. SJR arbetar med uppdrag till privata näringslivet, myndigheter och statliga bolag. SJR är ett auktoriserat bemanningsföretag. Läs mer om oss på www.sjr.se