

Samband sveitarfélaga á Suðurnesjum

Ársreikningur

2012

Samband sveitarfélaga á Suðurnesjum
Skógarbraut 945
235 Reykjanesbær
kt. 640479-0279

Samband sveitarfélaga á Suðurnesjum

Ársreikningur

2012

Efnisyfirlit	
Áritun óháðra endurskoðenda	2
Skýrsla stjórnar	3
Tekju- og gjaldareikningur	4
Efnahagsreikningur	5-6
Yfirlit um sjóðstreymi	7
Skýringar	8-14

Áritun óháðs endurskoðanda

Til stjórnar og eignaraðila Sambands sveitarfélaga á Suðurnesjum.

Við höfum endurskoðað meðfylgjandi ársreikning Sambands sveitarfélaga á Suðurnesjum fyrir árið 2012. Ársreikningurinn hefur að geyma tekju- og gjaldareikning, efnahagsreikning, yfirlit um sjóðstreymi, upplýsingar um mikilvægar reikningsskilaaðferðir og aðrar skýringar.

Ábyrgð stjórnar og framkvæmdastjóra á ársreikningnum

Stjórn og framkvæmdastjóri eru ábyrgir fyrir gerð og framsetningu ársreikningsins í samræmi við lög um ársreikninga. Stjórn og framkvæmdastjóri eru einnig ábyrgir fyrir því innra eftirliti sem nauðsynlegt er varðandi gerð og framsetningu ársreiknings, þannig að hann sé án verulegra annmarka, hvort sem er vegna sviksemi eða mistaka.

Ábyrgð endurskoðanda

Ábyrgð okkar felst í því álitum sem við látum í ljós á ársreikningnum á grundvelli endurskoðunarinnar. Endurskoðað var í samræmi við alþjóðlega endurskoðunarstaðla. Samkvæmt þeim ber okkur að fara eftir settum siðareglum, skipuleggja og haga endurskoðuninni þannig að nægjanleg víska fáist um að ársreikningurinn sé án verulegra annmarka.

Endurskoðun felur í sér aðgerðir til staðfestingar á fjárhæðum og skýringum í ársreikningnum. Val endurskoðunaraðgerða byggir á faglegu mati endurskoðandans, meðal annars á þeirri hættu að verulegir annmarkar séu á ársreikningnum, hvort sem er af völdum sviksemi eða mistaka. Við áhættumatið er tekið tillit til þess innra eftirlits félagsins sem varðar gerð og framsetningu ársreikningsins, til þess að skipuleggja viðeigandi endurskoðunaraðgerðir, en ekki til þess að gefa álit á virkni innra eftirlits fyrirtækisins. Endurskoðun felur einnig í sér mat á þeim reikningsskilaaðferðum og matsaðferðum sem stjórnendur nota við gerð ársreikningsins sem og mat á framsetningu hans í heild.


Við teljum að við endurskoðunina höfum við aflað nægilegra og viðeigandi gagna til að byggja álit okkar á.

Álit

Það er álit okkar að ársreikningurinn gefi glögga mynd af afkomu sambandsins á árinu 2012, efnahag þess 31. desember 2012 og breytingu á handbæru fé á árinu 2012, í samræmi við lög um ársreikninga.

Reykjanesbær 21. mars 2013

Deloitte ehf.


Guðmundur Kjartansson
endurskoðandi

Skýrsla stjórnar

Samband sveitarfélaga á Suðurnesjum er fyrirtæki í eigu sveitarfélaganna á Suðurnesjum og hlutverk þess er að annast ýmis sameiginleg verkefni fyrir þau.

Verkefni sem fjármagnað er með lántöku er vegna Fjölbrautaskóla Suðurnesja og leggja sveitarfélögin til fé eftir því sem greiðslur af láni falla til. Lánið greiðist upp á árinu 2013.

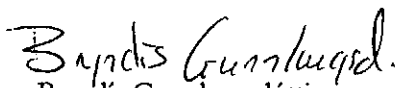
Tekjuafgangur ársins nam um 3,2 milljónum króna og eigið fé í lok ársins var um 35,3 milljónir króna.


Að álitum stjórnar og framkvæmdastjóra Sambands sveitarfélaga á Suðurnesjum koma fram í ársreikningi þessum allar upplýsingar sem nauðsynlegar eru til að glöggva sig á stöðu félagsins í árslok, rekstrarárangri ársins og fjárhagslegri þróun á árinu. Stjórn og framkvæmdarstjóri Sambands sveitarfélaga á Suðurnesjum staðfesta hér með ársreikning sambandsins fyrir árið 2012 með undirritun sinni.

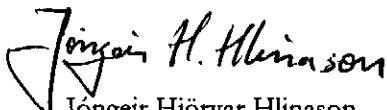
Reykjanesbær, 21. mars 2013

Í stjórn


Gunnar Þórarinnsson
stjórnarformaður


Bryndís Gunnlaugsdóttir


Einar Jón Pálsson


Jóngeir H. Hlinason


Sigursveinn B. Jónsson

Framkvæmdastjóri


Berglind Kristinsdóttir

Tekju- og gjaldareikningur ársins 2012

	Skýr.	2012	Áætlun 2012	2011
Tekjur				
Rekstrartekjur		294.196.780	255.034.000	271.912.022
Aðrar tekjur		731.696	0	0
Fjármunatekjur verkefna	4	347.491	0	126.335
		<u>295.275.967</u>	<u>255.034.000</u>	<u>272.038.357</u>
Gjöld				
Laun og tengd gjöld	3	(63.277.119)	(63.838.000)	(53.318.630)
Önnur rekstrargjöld		(60.028.636)	(37.127.000)	(58.145.020)
Styrkir		(46.390.878)	(67.866.000)	(70.260.000)
Fjármagnsgjöld verkefna	5	(11.405.456)	(9.599.474)	(19.051.124)
Breyting á útlögðum kostnaði verkefna		(121.716.816)	(84.900.526)	(78.164.651)
		<u>(302.818.905)</u>	<u>(263.331.000)</u>	<u>(278.939.425)</u>
Rekstrarhalli		(7.542.938)	(8.297.000)	(6.901.068)
Fjármunatekjur	4	11.423.759	0	10.366.073
Fjármagnsgjöld	5	(651.141)	0	(552.163)
Tekjuafgangur (halli) ársins		<u>3.229.680</u>	<u>(8.297.000)</u>	<u>2.912.842</u>

Efnahagsreikningur

Eignir	Skýr.	31.12.2012	31.12.2011
Fastafjármunir			
Langtímakrafa vegna Fjölbrautaskóla Suðurnesja	6	0	53.344.780
Fjárfestingaverðbréf	7	500.000	500.000
Krafa á Heilbrigðiseftirlit Suðurnesja vegna lífeyrisskuldbindinga	11,13	51.936.924	44.917.235
		<u>52.436.924</u>	<u>98.762.015</u>
Veltufjármunir			
Krafa vegna verkefna	8	2.988.294	16.919.552
Viðskiptakröfur	8	24.483.167	28.543.048
Krafa á tengda aðila	13	113.590.993	96.015.389
Aðrar skammtímakröfur	8	2.764.046	3.578.952
Næsta árs afborganir vegna Fjölbrautaskóla Suðurnesja	6	65.499.889	94.500.000
Handbært fé	8	71.820.116	24.134.315
		<u>281.146.505</u>	<u>263.691.256</u>
Eignir		<u>333.583.429</u>	<u>362.453.271</u>

31. desember 2012

Eigið fé og skuldir	Skýr.	31.12.2012	31.12.2011
Eigið fé	9		
Óráðstafað eigið fé		35.319.009	32.089.329
Eigið fé		<u>35.319.009</u>	<u>32.089.329</u>
Langtímaskuldir og skuldbindingar			
Skuldabréf með ábyrgð sveitarfélaga	10	0	56.600.351
Skuldir við lánastofnanir	10	1.789.178	2.925.505
Lífeyrisskuldbinding	11	100.031.979	87.059.090
		<u>101.821.157</u>	<u>146.584.946</u>
Skammtímaskuldir			
Skuld vegna verkefna	12	96.187.261	70.692.102
Viðskiptaskuldir	12	14.134.472	12.623.593
Skuld við tengda aðila	13	7.594.397	920.310
Næsta árs afborganir langtímaskulda	12	60.360.039	86.018.817
Aðrar skammtímaskuldir	12	18.167.094	13.524.174
		<u>196.443.263</u>	<u>183.778.996</u>
Skuldir		<u>298.264.420</u>	<u>330.363.942</u>
Eigið fé og skuldir		<u>333.583.429</u>	<u>362.453.271</u>

Yfirlit um sjóðstreymi ársins 2012

		2012	2011
Rekstrarhreyfingar			
Tekjuafgangur/(halli) ársins		3.229.680	2.912.842
Hækkun (lækkun) á skuldbindingum		5.953.200	3.798.528
Verðbætur langtímalána	13	63.914	87.952
Breyting reikningshaldslegrar afskriftar krafna		(5.226.173)	1.013.277
		<u>4.020.621</u>	<u>7.812.599</u>
Veltufé frá rekstri		4.020.621	7.812.599
Aðrar rekstrartengdar eignir (hækkun) lækkun		24.032.218	(24.643.198)
Rekstrartengdar skuldir hækkun (lækkun)		31.507.248	13.594.654
		<u>59.560.087</u>	<u>(3.235.945)</u>
Handbært fé frá/(til) rekstrar			
Fjárfestingahreyfingar			
Útlagður kostnaður vegna langtímaverkefna		(6.406.004)	(9.518.781)
Afborganir langtímaverkefna	6	94.500.000	95.000.000
Krafa á tengda aðila (hækkun)	13	(17.575.604)	(208.657)
		<u>70.518.392</u>	<u>85.272.562</u>
Fjármögnunarhreyfingar			
Afborganir langtímaskulda	10	(89.066.765)	(84.620.006)
Nýjar langtímaskuldir	10	0	4.907.909
Skuld við tengda aðila hækkun (lækkun)	13	6.674.087	(1.106.777)
		<u>(82.392.678)</u>	<u>(80.818.874)</u>
Hækkun (lækkun) handbærs fjár		47.685.801	1.217.743
Handbært fé í upphafi árs		24.134.315	22.916.572
Handbært fé í lok ársins		<u>71.820.116</u>	<u>24.134.315</u>

Skýringar

1. Starfsemi

Samband sveitarfélaga á Suðurnesjum er samband sem var stofnað af sveitarfélögum á Suðurnesjum, Sveitarfélaginu Garði, Grindavíkurbæ, Reykjanesbæ, Sandgerðisbæ og Sveitarfélaginu Vogum.

Tilgangur sambandsins er að vinna að hagsmunamálum sveitarfélaganna og efla og styrkja samstarf þeirra. Í sameiginlegum málum komi það fram fyrir hönd sveitarfélaganna gagnvart ríkisvaldinu og öðrum. Kostnaður við rekstur sambandsins skal greiddur miðað við höfðatölu 1. desember ár hvert.

2. Reikningsskilaaðferðir

Grundvöllur reikningsskilanna

Ársreikningur Sambands sveitarfélaga á Suðurnesjum fyrir árið 2012 er gerður í samræmi við lög um ársreikninga og settar reikningsskilareglur. Ársreikningurinn byggir á kostnaðarverðsreikningsskilum og er gerður í íslenskum krónum.

Gerður er sérstakur rekstrarreikningur fyrir Heilbrigðiseftirlit Suðurnesja og Brunavarnir Suðurnesja. Tekjur og gjöld vegna annarra verkefna á vegum sambandsins eru færð í gegnum rekstrarreikning sambandsins en síðan eru áhrif þeirra færð út undir liðnum "Breyting á útlögðum kostnaði verkefna" og flutt á stöðu verkefna í efnahagsreikningi. Þegar verkefni er að fullu lokið er nettóstaða þess færð í gegnum rekstrarreikning og út úr efnahagsreikningi sambandsins.

Eftirfarandi er samantekt á helstu reikningsskilaaðferðum félagsins.

Mat og ákvarðanir

Við gerð ársreiknings þurfa stjórnendur, í samræmi við lög um ársreikninga, að taka ákvarðanir, meta og draga ályktanir sem hafa áhrif á eignir og skuldir á reikningsskiladegi, upplýsingar í skýringum og tekjur og gjöld. Við mat og ályktanir er byggt á reynslu og ýmsum öðrum þáttum sem taldir eru viðeigandi og mynda grundvöll þeirra ákvarðana sem teknar eru um bókfært verð eigna og skulda sem ekki liggur fyrir með öðrum hætti.

Breytingar á reikningshaldslegu mati eru færðar á því tímabili sem þær eiga sér stað.

Áhættustjórnun

Engir framvirkir gjaldeyrissskiptasamningar, valréttir eða afleiðusamningar eru við lýði hjá félaginu.

Skráning tekna

Tekjur eru færðar þegar til þeirra hefur verið unnið í samræmi við lög og settar reikningsskilareglur.

Vaxtatekjur eru færðar fyrir viðkomandi tímabil í samræmi við viðeigandi höfuðstól og vaxtaprósentu.

Fjármagnskostnaður

Fjármagnskostnaður er færður í rekstrarreikning á því tímabili sem hann fellur til. Fjármagnskostnaður sem tilheyrir ákveðnum verkefnum er eignfærður og kemur ekki inn í rekstrarreikning sambandsins fyrr en verkefninu er lokið.

Skýringar

2. Reikningskilaaðferðir (framhald)

Verðbréf

Markaðsverðbréf eru verðbréf sem skráð eru á virkum markaði og keypt í þeim tilgangi að hagnast á skammtímaverðbreytingum. Markaðsverðbréf eru færð á markaðsverði og færast matsbreyting í rekstrarreikning á því tímabili sem hún fellur til.

Önnur verðbréf eru flokkuð sem fjárfestingaverðbréf. Fjárfestingaverðbréf eru færð á gangvirði sem er markaðsvirði ef það er byggt á áreiðanlegum forsendum, t.d. skráð á opinberu verðbréfaþingi. Matsbreytingar eru færðar á gangvirðisreikning meðal eigin fjár á því tímabili þegar þær verða til. Ef ekki er hægt að meta markaðsvirðið með áreiðanlegum hætti eru fjárfestingaverðbréfin færð á kostnaðarverði að teknu tilliti til niðurfærslu til að mæta hugsanlegu tapi í framtíðinni.

Viðskiptakröfur

Viðskiptakröfur eru færðar á nafnverði að teknu tilliti til niðurfærslu. Niðurfærslan er ekki endanleg afskrift heldur er myndaður mótreikningur til að mæta hugsanlegu tapi sem kann að myndast í framtíðinni.

Langtímaskuldir

Langtímaskuldir eru færðar á nafnverði að frádregnum greiddum afborgunum og eru eftirstöðvar nafnverðs reiknaðar upp miðað við gildandi gengi eða vísitölu í lok tímabilsins eftir því sem við á. Vaxtagjöld vegna langtímalána eru færð til gjalda á því tímabili sem þau tilheyra. Lántökukostnaður vegna nýrra lána er færður til gjalda á lántökuári. Ef lánin tilheyra verkefnum sem haldið er utan við rekstur sambandsins þá er vaxta- og lántökukostnaður eignfærður.

Viðskiptaskuldir

Viðskiptaskuldir eru færðar á nafnverði að teknu tilliti til gengismunar.

Skuldbindingar

Skuldbindingar eru færðar upp í efnahagsreikningi ef líklegt þykir að félagið verði fyrir fjárhagslegum útgjöldum í framtíðinni vegna tiltekins atburðar eða viðskipta og hægt er að meta fjárhæð hennar með áreiðanlegum hætti.

3. Laun og annar starfsmannakostnaður

	31.12.2012	31.12.2011
Laun	19.565.954	25.528.971
Launatengd gjöld	11.557.021	10.344.968
Annar starfsmannakostnaður	524.052	484.993
Þátttaka annarra í launakostnaði	(2.349.104)	(12.886.333)
Laun og launatengd gjöld verkefna	33.979.196	29.846.031
	<u>63.277.119</u>	<u>53.318.630</u>
Stöðugildi að meðaltali	7,4	6,7

Heildarlaun og þóknanir til stjórnenda félagsins á árinu 2012 námu 10,2 milljónum króna (12,5 milljónir árið 2011).

Skýringar

4. Fjármunatekjur

Fjármunatekjur vegna verkefna:

	31.12.2012	31.12.2011
Vaxtatekjur verkefna	347.491	126.335
	<u>347.491</u>	<u>126.335</u>

Fjármunatekjur vegna reksturs:

	31.12.2012	31.12.2011
Vaxtatekjur af bankareikningum	380.773	107.611
Vaxtatekjur frá verkefnum	10.524.050	9.996.491
Aðrar vaxtatekjur	518.936	261.971
	<u>11.423.759</u>	<u>10.366.073</u>

5. Fjármagnsgjöld

Fjármagnsgjöld vegna verkefna:

	31.12.2012	31.12.2011
Vaxtagjöld verkefna	11.405.456	19.051.124
	<u>11.405.456</u>	<u>19.051.124</u>

Fjármagnsgjöld vegna reksturs:

	31.12.2012	31.12.2011
Vaxtagjöld	651.141	552.163
	<u>651.141</u>	<u>552.163</u>

6. Langtímakrafa vegna Fjölbrautaskóla Suðurnesja

Á árinu 2003 gaf sambandið út og seldi skuldabréf að nafnverði 500 milljónir króna og eru þau skráð í Kauphöll Íslands. Skuldabréfin eru verðtryggð, bera 5% fasta vexti og ávöxtunarkrafan er 5%. Tilgangur útgáfunnar var að fjármagna viðbyggingu Fjölbrautaskóla Suðurnesja og er skuldabréfalánið með ábyrgð sveitarfélaganna sem standa að Sambandi sveitarfélaga á Suðurnesjum. Fyrsti gjalddagi bréfanna var 1. desember 2003, en þau greiðast með 30 afborgunum á þriggja mánaða fresti. Skuldin og endurkrafan eru færðar meðal langtímaskulda og fastafjármuna í efnahagsreikningi sambandsins ásamt áföllnum verðbótum og vöxtum til loka ársins og greinast þannig:

	31.12.2012	31.12.2011
Staða í ársbyrjun	147.844.780	223.315.332
Greiðslur frá sveitarfélögum	(94.500.000)	(95.000.000)
Vextir, verðbætur og annar kostnaður vegna langtímalána	12.155.109	19.529.448
	<u>65.499.889</u>	<u>147.844.780</u>
Næsta árs afborganir	(65.499.889)	(94.500.000)
Fært á meðal fastafjármuna	0	53.344.780

Skýringar

7. Fjárfestingaverðbréf

	31.12.2012	31.12.2011
Eignarhlutar í öðrum félögum	500.000	500.000
	<u>500.000</u>	<u>500.000</u>
Staða í ársbyrjun	500.000	500.000
Staða í árslok	500.000	500.000
Fært meðal fastafjármuna	500.000	500.000
	<u>500.000</u>	<u>500.000</u>

8. Aðrar peningalegar eignir

Krafa vegna verkefna

	31.12.2012	31.12.2011
Heklan - atvinnuþróunarfélag	1.789.920	15.666.682
Héraðsnefnd Suðurnesja	0	54.496
Æskulýðsmál	1.198.374	1.198.374
	<u>2.988.294</u>	<u>16.919.552</u>

Viðskiptakröfur

	31.12.2012	31.12.2011
Viðskiptakröfur	27.152.568	36.438.622
Niðurfærsla viðskiptakrafna	(2.669.401)	(7.895.574)
	<u>24.483.167</u>	<u>28.543.048</u>

Skammtímakröfur eru færðar niður um 2,7 milljónir króna í efnahagsreikningi. Hér er ekki um endanlega afskrift að ræða heldur er myndaður mótreikningur, sem mæta skal þeim kröfum sem kunna að tapast og er hann dreginn frá viðskiptakröfum í efnahagsreikningi. Heilbrigðiseftirlitsgjöld, sem eru á vegum Heilbrigðiseftirlits Suðurnesja, eru færð niður um 2,6 milljónir króna en um 70 þúsund krónur eru vegna annara krafna.

Breytingar á niðurfærslu viðskiptakrafna greinist þannig:

	31.12.2012	31.12.2011
Staða í ársbyrjun	7.895.574	6.882.297
Tapaðar viðskiptakröfur á árinu.....	(6.579.199)	(247.843)
Gjaldfærð niðurfærsla á árinu.....	1.353.026	1.261.120
Staða í árslok	<u>2.669.401</u>	<u>7.895.574</u>

Niðurfærsla hefur verið reiknuð vegna krafna sem kunna að tapast. Niðurfærslan er byggð á mati stjórnenda og reynslu fyrri ára.

Skýringar

8. Aðrar peningalegar eignir (framhald)

Aðrar skammtímakröfur

	31.12.2012	31.12.2011
Ríkissjóður	2.144.046	3.578.952
Fyrirframgreidd laun	620.000	0
	<u>2.764.046</u>	<u>3.578.952</u>

Handbært fé

	31.12.2012	31.12.2011
Bankainnstæður í íslenskum krónum	71.820.116	24.134.315
	<u>71.820.116</u>	<u>24.134.315</u>

9. Eigið fé

	Óráðstafað eigið fé
Eigið fé 1.1.2012	32.089.329
Tekjuafgangur ársins	<u>3.229.680</u>
Eigið fé 31.12.2012	<u>35.319.009</u>

10. Langtímaskuldir

	Skuldir við lánastofnanir		Skuldabréf með ábyrgð sveitarf.	
	31.12.2012	31.12.2011	31.12.2012	31.12.2011
Skuldir í ISK	2.988.128	4.043.796	59.161.089	141.500.877
Næsta árs afborganir langtímaskulda	<u>(1.198.950)</u>	<u>(1.118.291)</u>	<u>(59.161.089)</u>	<u>(84.900.526)</u>
Langtímaskuldir í árslok	<u>1.789.178</u>	<u>2.925.505</u>	<u>0</u>	<u>56.600.351</u>

Afborganir af langtímaskuldum greinast þannig:

	Skuldir við lánastofnanir	Skuldabréf með ábyrgð sveitarf.
Næsta árs afborganir	1.198.950	59.161.089
Afborganir 2014	1.273.317	0
Afborganir 2015	482.012	0
Afborganir 2016	33.849	0
	<u>2.988.128</u>	<u>59.161.089</u>

Skýringar

11. Skuldbindingar

Lífeyrisskuldbindingar við LSR

Á félaginu hvílir skuldbinding vegna lífeyrisréttinda starfsmanna félagsins hjá B-deild Lífeyrissjóðs starfsmanna ríkisins. Eftirlaunagreiðslur Lífeyrissjóðs starfsmanna ríkisins eru miðaðar við fasta fjárhæð frá því þegar úrskurður um lífeyri liggur fyrir en eftir það ber sambandið og fyrirtæki þess ábyrgð á allri hækkun lífeyris.

Samband sveitarfélaga á Suðurnesjum (SSS) hefur til fjölda ára séð um launagreiðslur fyrir Heilbrigðiseftirlit Suðurnesja (HES) og Sorpeyðingarstöð Suðurnesja sf. (SS). Sökum þess hvíla lífeyrisskuldbindingar á kennitölu SSS sem tilheyra HES og SS. Áfallin skuldbinding hefur verið metin af tryggingarstærðfræðingi miðað við árslok 2012 og nemur reiknuð lífeyrisskuldbinding á kennitölu SSS um 145,9 milljónum króna. Skuldbindingunni er skipt á milli SSS, HES og SS eftir því hlutfalli sem starfsmenn unnu fyrir hvert fyrirtæki fyrir sig.

Eftir skiptingu nemur skuldbindingin fyrir starfsmenn sambandsins 48,1 milljón króna (42,1 milljón árið 2011) og fyrir starfsmenn Heilbrigðiseftirlits Suðurnesja 51,9 milljónum króna (44,9 milljónir árið 2011) eða samtals um 100 milljónum króna (87,1 milljón árið 2011). Samtals eru því 45,9 milljónir króna fluttar í reikningsskil Sorpeyðingarstöðvar Suðurnesja sf.

Hækkun skuldbindingarinnar á árinu 2012 nam kr. 12.972.889 og greinist þannig að kr. 7.019.689 eru færðar til gjalda í rekstrarreikningi Heilbrigðiseftirlits Suðurnesja og kr. 5.953.200 eru færðar til gjalda í rekstrarreikningi hjá sambandinu.

Lífeyrisskuldbindingar við Eftirlaunasjóð Reykjanesbæjar

Hjá Eftirlaunasjóði Reykjanesbæjar hvílir skuldbinding vegna launa starfsmanna Brunavarna Suðurnesja og Heilsugæslu Suðurnesja en á kennitölu Sambands sveitarfélaga á Suðurnesjum. Skuldbindingin er ekki færð í reikningsskil sambandsins en áætluð fjárhæð hennar er um 355 milljónir króna.

12. Aðrar peningalegar skuldir

Skuld vegna verkefna

	31.12.2012	31.12.2011
Almannavarnir	1.412.469	1.272.689
Almenningssamgöngur	2.050.123	532.367
Heilsugæslustöð vegna lífeyrisskuldbindinga	484.739	449.396
Meningarmál	39.529.477	28.518.292
Nefndalaun	4.222.939	4.375.219
Vaxtarsamningur Suðurnesja	46.247.280	33.204.562
Proskahjálp á Suðurnesjum	0	4
Öldrunarnefnd - þjónustuhópur	2.240.234	2.339.573
	<u>96.187.261</u>	<u>70.692.102</u>

Viðskiptaskuldir

	31.12.2012	31.12.2011
Innlendar viðskiptaskuldir	14.134.472	12.623.593
	<u>14.134.472</u>	<u>12.623.593</u>

Næsta árs afborganir langtímaskulda

	31.12.2012	31.12.2011
Skuldabréf með ábyrgð sveitarfélaga	59.161.089	84.900.526
Skuldir við lánastofnanir	1.198.950	1.118.291
	<u>60.360.039</u>	<u>86.018.817</u>

Skýringar

12. Aðrar peningalegar skuldir (framhald)

Aðrar skammtímaskuldir

	31.12.2012	31.12.2011
Áfallnir vextir á skuldir	747.276	608.587
Virðisaukaskattur	193.590	0
Fjármagnstekjuskattur	210.000	62.447
Ógreidd laun og launatengd gjöld	17.016.228	12.853.140
	<u>18.167.094</u>	<u>13.524.174</u>

13. Tengdir aðilar

Viðskipti við tengda aðila hafa verið gerð á sambærilegum grundvelli og viðskipti við ótengda aðila.

Upplýsingar varðandi tengda aðila eru eftirfarandi:

	Kröfur		Skuldir	
	31.12.2012	31.12.2011	31.12.2012	31.12.2011
Sorpeyðingarstöð Suðurnesja sf.	100.521	0	0	920.310
Heilbrigðiseftirlit Suðurnesja	0	688.716	3.617.300	0
Brunavarnir Suðurnesja	113.490.472	95.326.673	0	0
Reykjanes jarðvangur ses.	0	0	3.977.097	0
	<u>113.590.993</u>	<u>96.015.389</u>	<u>7.594.397</u>	<u>920.310</u>
Krafa á HES vegna lífeyrisskuldbindinga	51.936.924	44.917.235		

14. Ábyrgðir og önnur mál

Félagið hefur gert samning um húsaleigu og eru um 8,5 ár eftir af samningstímanum.

15. Samþykki ársreiknings

Ársreikningurinn var samþykktur á stjórnarfundum þann 21. mars 2013.