

Rekstraryfirlit síðastliðinna ára

	2007	2006	2005	2004
Rekstrartekjur				
Rekstrartekjur fiskvinnslu	3.574.563.080	3.492.232.446	2.380.298.139	2.489.421.206
Rekstrartekjur útgerðar	2.405.456.008	2.305.894.581	1.837.182.542	1.826.621.605
Afli til eigin vinnslu	(1.389.489.766)	(1.219.182.696)	(825.466.033)	(898.092.424)
Vörusala	959.529.796	892.969.780	997.882.096	567.582.007
Aðrar tekjur	67.534.456	320.885.210	16.673.727	19.308.399
	<u>5.617.593.574</u>	<u>5.792.799.320</u>	<u>4.406.570.471</u>	<u>4.004.840.793</u>
Rekstrargjöld				
Rekstrargjöld fiskvinnslu	2.943.037.699	2.649.730.917	1.920.525.606	1.936.294.961
Rekstrargjöld útgerðar	1.749.861.609	1.591.131.116	1.342.433.900	1.275.602.844
Afli til eigin vinnslu	(1.389.489.766)	(1.219.182.696)	(825.466.033)	(898.092.424)
Kostnaðarverð seldra vara	945.909.578	890.202.503	991.118.947	559.098.826
Sameiginlegur kostnaður	158.536.052	136.432.269	112.023.550	106.986.966
	<u>4.407.855.172</u>	<u>4.048.314.109</u>	<u>3.540.635.970</u>	<u>2.979.891.173</u>
Hagnaður fyrir afskriftir	1.209.738.402	1.744.485.212	865.934.501	1.024.949.620
Afskriftir rekstrarfjármuna	(693.693.156)	(344.068.386)	(360.240.376)	(392.391.218)
Rekstrarhagnaður	516.045.246	1.400.416.826	505.694.125	632.558.402
Áhrif hlutdeildarfélaga	55.035.819	(112.035.960)	(291.760)	0
Fjármunatekjur og (gjöld)	216.379.326	(1.011.565.418)	33.557.837	281.240.359
Reiknaður tekjuskattur	(151.649.318)	(69.754.341)	(97.043.921)	(99.607.345)
Hagnaður	<u>635.811.073</u>	<u>207.061.107</u>	<u>441.916.280</u>	<u>814.191.416</u>
Veltufé frá rekstri	1.030.665.784	1.512.089.570	818.278.827	849.579.075

Kennitölur

Úr rekstrarreikningi:

	2007	2006	2005	2004
Hagnaður fyrir afskriftir / rekstrartekjur	21,53%	30,11%	19,65%	25,59%
Hagnaður fyrir afskriftir, vexti og skatta (EBITDA)	1.209.738.402	1.744.485.212	865.934.500	1.024.949.620
Arðsemi eigin fjár	25,15%	8,79%	18,47%	35,91%

Úr efnahagsreikningi:

Veltufjárhlutfall - veltufjármunir/skammtímaskuldir	1,55	2,58	0,96	1,93
Eiginfjárhlutfall - eigið fé/heildarfjármagn	29,61%	26,48%	27,40%	31,10%
Inna virði hlutfjár - eigið fé/hlutafé	1,74	1,62	1,52	1,6
Hagnaður á hverja krónu nafnverðs hlutfjár (EPS)	0,42	0,14	0,3	0,52

Úr sjóðstreymi:

a) Skuldaþekja handbærs fjár	0,10	0,13	0,02	0,12
b) Gæði sölunnar	0,99	1,01	0,97	1,00
c) Gæði afkomunnar	1,65	6,46	1,32	1,23

a) Handbært fé frá rekstri að frádragnum arðgreiðslum / heildarskuldir

b) Innborgaðar tekjur / bókfærðar tekjur

c) Handbært fé frá rekstri / afkoma

Stjórn Vinnslustöðvarinnar



Gunnar Felixson, stjórnarformaður

Kjörinn í stjórn í maí 2004.
Menntun: stúdentspróf frá Verslunarskóla Íslands 1960.
Starfsferill: Hóf störf hjá Tryggingamiðstöðinni árið 1960, aðstoðarforstjóri 1976 og forstjóri frá 1991 til 2005.



Haraldur Gíslason, varaformaður

Kjörinn í stjórn 1986.
Menntun: próf frá Verslunarskóla Íslands 1961.
Starf: sölustjóri.
Starfsferill: framkvæmdastjóri Heildverslunar Gísla Gíslasonar 1963-1973, skrifstofustjóri Fiskimjölsverksmiðjunnar frá 1969 og framkvæmdastjóri 1975-1992.
Sölustjóri mjölsöludeildar Vinnslustöðvarinnar frá 1992.



Hjálmar Þór Kristjánsson

Kjörinn í stjórn í maí 2003.
Menntun: fiskiðnaðarmaður.
Aðalstarf: framkvæmdastjóri KG fiskverkunar.



Leifur Ársæll Leifsson

Kjörinn í stjórn í maí 2005.
Menntun: húsasmiðameistari.
Aðalstarf: húsasmiði.
Starfsferill: trésmíði hjá Smíði hf., Tréverki ehf., Ármannsfelli hf., Skipaviðgerðum og Steina og Olla ehf. Sjálfstætt starfandi smíður síðastliðin 15 ár; hefur einnig verið til sjós hjá Ísleifi sf. og Ísfélagi Vestmannaeyja.



Sigurjón Óskarsson

Kjörinn í stjórn í maí 2003.
Menntun: vélstjóraréttindi 1962 og skipstjórnaréttindi 1965.
Starfsferill: skipstjóri og útgerðarmaður.

Varamenn í stjórn



Guðmundur Kristjánsson

Kjörinn í stjórn í febrúar 2003.
Menntun: próf frá Verslunarskóla Íslands, nám í útgerðartækni í Tækniskóla Íslands, próf í viðskipta- og markaðsfræði í Bandaríkjunum 1986.
Starfsferill: framkvæmdastjóri útgerðarfélagins Tjalds 1998-2005. Framkvæmdastjóri Brims hf. frá 2005.



Kristín Elín Gísladóttir

Kjörin í stjórn í maí 2006.
Menntun: Nám í Gagnfræðiskóla Vestmannaeyja.
Starfsferill: starfaði hjá Heildverslun GG, Prentsmiðjunni Eyrúnu, Útvegsbanka Íslands og hjá Gandi hf. sem útgerðarstjóri.

Framkvæmdastjórn Vinnslustöðvarinnar



Sigurgeir Brynjar Kristgeirsson, framkvæmdastjóri

Menntun: búfræðiþróf frá Bændaskólanum á Hvanneyri árið 1978, próf í þjóðhagfræði frá Háskóla Íslands 1991, MSc próf frá hagfræðideild University of York í Englandi 1992 með sérstaka áherslu á fjármál og fjárfestingar. Starfsferill: lánasérfræðingur í Íslandsbanka í Vestmannaeyjum og síðar í lánaeftirliti Íslandsbanka í Reykjavík. Aðstoðarframkvæmdastjóri Vinnslustöðvarinnar við sameiningu Meitilsins og Vinnslustöðvarinnar 1996 og framkvæmdastjóri frá 1999.



Stefán Baldvin Friðriksson, aðstoðarframkvæmdastjóri

Menntun: viðskiptafræðingur frá Háskóla Íslands 1992. Starfsferill: starfsmaður Víkingbrugg 1992 og Fiskistofu 1993-1997. Hóf störf hjá Vinnslustöðinni hf. árið 1997.



Andrea Elín Atladóttir, fjármálastjóri

Menntun: viðskiptafræðingur frá Háskóla Íslands 1997. Starfsferill: lánasérfræðingur Íslandsbanka hf. 1997-2001. Hóf störf hjá Vinnslustöðinni hf. árið 2001.



Guðni Ingvar Guðnason, útgerðarstjóri

Menntun: vélstjóri. Starfsferill: vélstjóri á Huginn VE 1981, starfsmaður Skipalyftunnar í Vestmannaeyjum 1982-1985 og Samtogs hf. 1985-1989. Hóf störf hjá Vinnslustöðinni hf. árið 1989.



Sigurður Friðbjörnsson, verksmiðjustjóri

Menntun: meistari í bifvélavirkjun frá Iðnskólanum í Vestmannaeyjum. Starfsferill: bifvélavirkjun og síðar rekstur eigin vélaleigu og vöruflutninga á Vopnafirði. Rekstrarstjóri Vegagerðar ríkisins á Vopnafirði og síðar viðgerðarmaður og löndunarstjóri FÍVE í Eyjum frá 1981. Hóf störf hjá Vinnslustöðinni árið 1992.



Sigurjón Gísli Jónsson, framleiðslustjóri

Menntun: sjávarútvegsfræðingur frá Háskólanum á Akureyri 2003. Starfsferill: starfaði við fiskvinnslu og sjómennsku þar til hann fór í nám í sjávarútvegsfræði. Hóf störf hjá Vinnslustöðinni árið 2003.

Stjórnunarhættir

Stjórn Vinnslustöðvarinnar hf. leggur ríka áherslu á að viðhalda góðum stjórnunarháttum innan félagsins og hefur tekið tillit til leiðbeinandi tilmæla um stjórnunarhætti fyrirtækja sem gefin voru út af hálfu Kauphallar Íslands, Samtaka atvinnulífsins og Verslunarráðs Íslands í mars 2004. Stjórnin hefur þó hvorki séð ástæðu til að skipa endurskoðunarnefnd né starfskjaranefnd. Stjórnin setti sér ítarlegar starfsreglur þar sem valdsvið hennar er skilgreint og verksvið sömuleiðis. Í þessum reglum eru meðal annars ákvæði um fundarsköp, hæfi stjórnarmanna til þátttöku í afgreiðslu mála, upplýsingargjöf framkvæmdastjóra, meðferð trúnaðarupplýsinga og fleira. Uppfylla reglur stjórnar fyrrgreind tilmæli og eru að sumu leyti ítarlegri en þar er kveðið á um.

Hlutabréf og hluthafar

Hluthafar Vinnslustöðvarinnar hf. voru 399 í upphafi rekstrarársins en 283 í lok þess og hafði því fækkað um 116 á árinu. Tveir hluthafar reyndust eiga yfir 10% í félaginu í lok rekstrarársins: Seil ehf. (23,93%) og Stilla ehf. (18,31%). Hluthafar, sem eiga samtals 50,04% hlut í Vinnslustöðinni hf., gerðu með sér samkomulag 16. apríl 2007 um stjórnun og rekstur félagsins. Af 37. gr. laga nr. 33/2003 um verðbréfavíðskipti leiðir að þeim var þar með skylt að gera öðrum hluthöfum yfirtökuþilboð. Var það lagt fram 9. maí 2007 og í kjölfar þess var óskað eftir því við stjórn Vinnslustöðvarinnar hf. að hlutabréf hennar yrðu afskráð úr kauphöllinni OMX. Í upphafi júnímánaðar lagði Stilla ehf. fram samkeppnistilboð til hluthafa. Beiðni um afskráningu félagsins úr kauphöllinni var send OMX og nú í janúarmánuði 2008 var samþykkt að félagið yrði afskráð úr kauphöllinni 14. nóvember 2008.

Tíu stærstu hluthafar í árslok 2007

Nafn	Hlutfé	%
Seil ehf.	374.459.320	23,93
Stilla útgerð ehf.	286.546.134	18,31
Línuskip ehf.	117.089.853	7,48
Öxnafell ehf.	97.541.706	6,23
Leifur Ársælsson	96.344.440	6,16
Lífeyrissj. Vestmannaeyja	83.246.039	5,32
LI-Hedge	65.199.808	4,17
Vinnslustöðin hf.	60.795.143	3,88
Nöf ehf.	48.443.256	3,10
Kristín Elín Gísladóttir	43.666.274	2,79

Arðgreiðslustefna

Stefna Vinnslustöðvarinnar hf. er að greiða hluthöfum árlegan arð af hlutabréfum sínum í félaginu þegar aðstæður leyfa.

Stjórn Vinnslustöðvarinnar hf. lagði fram tillögu um að greiða hluthöfum arð fyrir rekstrarárið 2007. Arðgreiðslan nemur 30% af nafnverði hlutabréfa í félaginu eins og fram kom í tilkynningu félagsins til kauphallarinnar OMX við birtingu ársuppgjors 7. febrúar 2008.

Atburðir sem áttu sér stað að loknu rekstrarári en fyrir aðalfund

Vinnslustöðin hf festi kaup á 35% hlut í félaginu Ufsabergi-útgerð ehf. í byrjun árs 2008. Ufsabergi-útgerð ehf. gerir út togbátinn Gullberg VE-292. Samhliða kaupum á hlutfénu gerðu félögin með sér samkomulag um að Vinnslustöðin hf tæki yfir rekstur Gullbergs ásamt aflaheimildum þess. Kaup þessi er liður í endurnýjun á fiskiskipaflota Vinnslustöðvarinnar hf og hefur félagið tekið við útgerðarstjórnun skipsins.

Skömmu fyrir aðalfund voru opnuð tilboð í útboði á vegum Ríkiskaupa vegna rekstur og eignarhalds á farþegaferju sem sigla mun milli Vestmannaeyja og Bakkafjöru. Vinnslustöðin hf og Vestmannaeyjabær buðu í verkið fyrir hönd óstofnaðs hlutafélags. Í ljós kom að ferja þessara bjóðenda var sú eina sem uppfyllti skilyrði verkkaupa. Þegar þetta er skrifað eru hafnar samningaviðræður stjórnvalda og bjóðenda en endanleg niðurstaða ekki fengin.

Fjárfestingar

Á árinu 2007 var ráðist í byggingu 5.500 tonna frystigeymslu og var hún tekin í notkun í lok febrúar 2008. Frystigeymslan veitir félaginu betri tækni á að stjórna afhendingu afurða en áður hefur verið mögulegt. Einnig hóf félagið byggingu tveggja hráefnistanka við fiskimjölsverksmiðju félagsins. Hvor tankur um sig tekur um 2.500 tonn. Fyrri tankurinn var, líkt og frystigeymslan, tekinn í notkun á nýliðinni loðnuvertíð 2008. Þá hefur verið hafist handa við framkvæmdir á svæði undir lýsistanka og hugsanlega olíutanka við fiskimjölsverksmiðjuna og gert er ráð fyrir að þeim ljúki sumarið 2008.



Nýja frystigeymslan var tekin í gagnið í febrúar 2008.

Fjárhagsleg áhætta og stjórnun hennar

Vinnslustöðin hf. býr við fjárhagslega áhættu vegna gengis, vaxta, útlána og lausafjár.

Tekjur félagsins eru að langmestu leyti í erlendum myntum en kostnaður hins vegar að mestu í íslenskum krónum. Af því skapast gengisáhætta sem er helsta fjárhagslega áhætta félagsins. Henni er stjórnað með því að skuldir eru hafðar að mestu leyti í erlendum gjaldmiðlum og auk þess eru afleiðusamningar notaðir til að draga úr gjald-eyrísáhættu. Stjórn félagsins hefur sett stjórnendum þess skýrar reglur um umfang leyfilegra, framvirkra gjalddeyrissamninga.

Þar sem fjármögnun félagsins byggist að mestu leyti upp á langtímaskuldum í erlendri mynt, sem bera breytilega vexti, skapast vaxtaáhætta í félaginu. Stjórnun vaxtaáhættu er á þann veg að samsetning lána er dreifð til að félagið verði ekki viðkvæmt fyrir breytingu vaxta hvers einstakra mynta í lánasafni félagsins.

Stefna Vinnslustöðvarinnar varðandi útlánaáhættu er að hafa útlán ávallt í eðlilegu samhengi við heildarefnahag félagsins. Gagna er aflað um skuldara eins og mögulegt er áður en til útlána er stofnað og útlán eru tryggð þegar talin er ástæða til þess.

Lausafjárstaða félagsins er sterk. Stjórnun lausafjárahættu felst í að lausar eignir standi vel undir afborgunum og greiðslum skulda í náinni framtíð.

Hlutdeildarfélög

Huginn ehf.

Tekjur útgerðarfélagsins Hugins ehf. voru 836 milljónir króna á rekstrarárinu og framlegð félagsins var 189 milljónir króna. Hagnaður félagsins eftir skatta nam 105 milljónum króna, þar af nam gengishagnaður 77 milljónum króna. Hlutdeild Vinnslustöðvarinnar í hagnaði ársins nam 51 milljón króna.

About Fish ehf.

Tekjur sölufyrirtækisins About Fish ehf. á árinu 2007 voru 1.786 milljónir króna og framlegð félagsins var neikvæð um 11 milljónir króna. Hagnaður eftir skatta nam rúmum 9 milljónum króna og var hlutdeild Vinnslustöðvarinnar í hagnaði tæplega 5 milljónir króna.

Markaður og samkeppni

Vinnslustöðin hefur jafnt og þétt aukið sölu afurða sinna á eigin vegum, bæði undir eigin merkjum og með hlutdeildarfyrirtæki sínu, About Fish ehf. Þekking á viðskiptavinum sínum er hverju fyrirtæki nauðsynleg. Vinnslustöðin hefur þannig stigið sín fyrstu skref í átt að eigin markaðssetningu afurða sinna. Á þann hátt skynjar fyrirtækið þróun markaða og stefnu og getur brugðist við með réttum hætti. Markaðsstarf er því eins konar áttaviti fyrirtækisins.

Almennt var afurðaverð hátt á árinu 2007. Afurðaverð á lýsi og mjöli lækkaði frá árinu á undan en er eigi að síður mjög hátt sögulega séð. Verð á frystum síldarafurðum átti þó undir högg að sækja. Þá var mikil spurn eftir frystri loðnu og loðnuhrognum og einnig eftir afurðum bolfisks. Verð á söltuðum þorski var mjög hátt á síðasta ári og eftirspurn mikil. Hið sama á við um flestar aðrar bolfisktegundir ef karfi er undanskilinn. Þar lækkaði verð og sölutregða var talsverð, einkum á seinni hluta ársins. Gott ástand var á markaði fyrir humarafurðir, eftirspurn mikil og verð tiltölulega hátt.

Í upphafi árs 2008 er spurn eftir afurðum Vinnslustöðvarinnar góð. Hættumerki fjármálakreppu í heiminum vofir hins vegar yfir þótt ekki séu komin fram teljandi merki um sölutregðu eða verðlækkunar þegar þetta er skrifað.

Horft til framtíðar

Rekstrarhorfur á yfirstandandi rekstrarári eru óvissar eins og nokkur undanfarin ár. Loðnuveiðar hafa mikla þýðingu fyrir Vinnslustöðina. Þar sem útgefinn loðnukvóti var lítil á yfirstandandi ári mun það hafa mikil áhrif á afkomu félagsins. Þá voru aflaheimildir í þorski skornar umtalsvert niður á yfirstandandi fiskveiðiári. Þrátt fyrir verðlækkun einstakra, mikilvægra afurðaflokka Vinnslustöðvarinnar er fiskverð á erlendum mörkuðum enn hátt þegar litið er til sögunnar, þrátt fyrir ýmis merki verðlækkunar að undanfögnu. Þá hefur lækkandi gengi krónunnar jákvæð áhrif á rekstrarhorfur félagsins.

Skýrsla stjórnarformanns

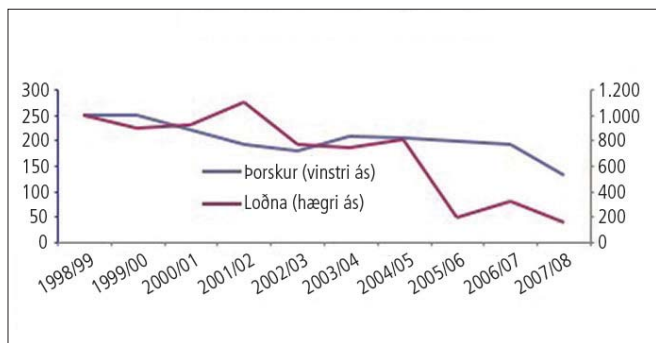


Árið 2007 var Vinnslustöðinni hagstætt líkt og mörg undanfarin ár. Framlegð félagsins var góð þrátt fyrir að hún minnkaði frá fyrra ári. Þegar við lítum yfir rekstrarafkomu félagsins, allt frá því í erfiðleikum þess árið 1999, geta hluthafar verið ánægðir.

Eftir endurskipulagningu í rekstri félagsins árið 1999 hefur framlegð þess verið nokkuð stöðug. Ef við horfum til síðustu sjö ára hefur framlegð félagsins verið að jafnaði um 1.100 milljónir króna. Rekstrarárangur félagsins hefur því verið stöðugur og góður. Á tímabilinu hafa vissulega verið sveiflur, krónan styrkst og veikst til skiptis, loðnuveiði verið góð framan af en minnkað mikið hin síðari ár, líkt og aflamark í þorski.

Loðna og þorskur eru tvær af mikilvægustu fisktegundum Vinnslustöðvarinnar þegar litið er til rekstrartekna. Það er því einkar ánægjulegt hversu vel félaginu hefur tekist að spila úr sínum spilum. Á vinstri ás meðfylgjandi línurits sjáum við þorskvótann, sem var 250 þúsund tonn við upphaf tímabilsins, en í lok tímabils var hann kominn niður í 130 þúsund tonn á yfirstandandi ári. Á hægri ás er loðnukvótinn. Í upphafi tímabilsins var hann um eða yfir 1.000 tonn en er nú kominn niður fyrir 200 þúsund tonn. Hlutdeild Vinnslustöðvarinnar í loðnukvóta landsmanna er nú liðlega 10%. Það er því augljóst að í þessum samdrætti hefur reynt á hæfileika stjórnar, stjórnenda og starfsmanna við að laga félagið að breyttum aðstæðum. Hingað til hefur það gengið vel.

Heildarúthlutun fiskveiðiheimilda



Í þessu samhengi má ekki gleyma þætti fiskveiðistjórnunarinnar sem gert hefur fyrirtækjum á borð við Vinnslustöðina mögulegt að hagræða í rekstri sínum eins og dæmið hér að framan sýnir og sannar. Ef fiskveiðistjórnkerfið hefði ekki skapað sjávarútvegsfyrirtækjum slíkar aðstæður væri staða Vinnslustöðvarinnar vafalaust verri nú en hún er í raun og veru.

Það er líka ánægjulegt og líta um öxl og sjá að rekstrartekjur félagsins hafa vaxið, hvort heldur á landi eða sjó. Í landvinnslu, frystingu, söltun og bræðslu hafa tekjur aukist jafnt og þétt með tilheyrandi, bættri nýtingu fastafjármuna. Á því er full þörf og á þeirri braut verður félagið að halda áfram.

Heildarafli skipa Vinnslustöðvarinnar hefur á liðnum fimm árum verið 70-80 þúsund tonn. Í tonnum talið vegur uppsjávarafli að sjálfsgöðu þyngst. Aflaverðmætið hefur hins vegar aukist jafnt og þétt. Bæði hefur fiskverð hækkað og afla skipa félagsins hefur verið ráðstafað í verðmeiri afurðaflokka.

Úthlutaðar veiðiheimildir Vinnslustöðvarinnar hf. á yfirstandandi fiskveiðiári, sem hófst 1. september 2007, námu 15.291 þorskígildistoni eftir endanlega úthlutun í loðnu í febrúar 2008. Þær minnkuðu um 23% frá fyrra ári eða um 4.646 þorskígildistonn. Þar af voru bolfiskheimildir um 60% af heildarþorskígildum.

Tekjur félagsins af starfseminni í Eyjum hafa vaxið jafnt og þétt. Ef við horfum yfir fimm ára tímabil sést að vöxtur tekna hefur fyrst og fremst verið á uppsjávarsviði. Þetta hefur gerst þrátt fyrir talsverðan samdrátt í loðnuveiðum, sérstaklega síðustu tvö árin.

Árið 2007 hófst undirbúningur að byggingu uppsjávarfrystihúss auk byggingar hráefnis- og lýsistanka við fiskimjölsverksmiðju félagsins. Fyrsti áfangi frystihússins var bygging frystigeymslu sem rúmar 5-6.000 tonn af afurðum en geymslan var tekin í notkun í upphafi árs 2008. Annar áfangi verksins, niðurbrot norðurhúss núverandi fiskvinnsluhúsa var boðinn út í árslok síðasta árs. Í ljósi lítills loðnukvóta á nýliðinni vertíð, og óvissu á fjármálamörkuðum, ákvað stjórn félagsins að fresta uppbyggingu uppsjávarvinnslunnar um eitt ár. En það verður að sjálfsgöðu í höndum nýrrar stjórnar að ákveða um framhaldið. Í mínum huga er hins vegar engum vafa undirorpið að framundan er tími uppbyggingar á skipastól og húsakosti félagsins. Þá verður félagið að marka sér skýra stefnu við framtíðaruppbyggingu félagsins. Það verður meðal annars gert með því að hefja markvissa vinnu við uppbyggingu markaðsstarfs afurða. Með uppbyggingu skipa og húsnæðis, markvissu markaðsstarfi og skýrri framtíðarsýn mun Vinnslustöðin skipa sér í hóp framsæknustu fyrirtækja í sjávarútvegi.

Í árslok 2006 hélt Vinnslustöðin hf. upp á 60 ára afmæli sitt. Allir sem kynnt hafa sér sögu Vinnslustöðvarinnar, eða þekkja hana af eigin raun, vita að þar hefur gengið á með skini og skúrum, velgengni á stundum en einnig erfiðleikum og jafnvel átökum. Það segir sína sögu um gengi félagsins undanfarin ár að Vinnslustöðin er tvímælaust einn af mátarstólpum atvinnulífs í Eyjum með styrka innviði.

Ég nefni þetta vegna þeirrar staðreyndar að fjallað hefur verið talsvert um ágreining í hluthafahópi Vinnslustöðvarinnar undanfarin misseri. Í aprilmánuði 2007 gerði hópur hluthafa, undir nafninu Eyjamenn, með sér samkomulag í krafti 50,04% hlutfjár um stjórnun og rekstur félagsins. Í kjölfarið var Eyjamönnum skylt að gera öðrum hluthöfum yfirtökutilboð og var það lagt fram eftir síðasta aðalfund félagsins í maí 2007. Skömmu seinna gerði Stilla ehf. samkeppnistilboð á talsvert hærra gengi. Bæði tilboðin stóðu til seinni hluta ágúst 2007. Óverulegar breytingar urðu á hluthafahópi félagsins í tengslum við tilboðin. Í kjölfarið óskaði stjórn Vinnslustöðvarinnar, ásamt hluthafafundi, eftir afskráningu Vinnslustöðvarinnar hf. úr kauphöllinni OMX. Nú er ljóst að Vinnslustöðin verður afskráð úr kauphöllinni 14. nóvember 2008.

Ég leyfi mér að láta í ljósi von um að deilum í röðum hluthafa linni enda bitna þau fyrst og fremst á félaginu sjálfu. Eðli máls samkvæmt er farsælast að hluthafar séu samstilltur hópur undir árum og noti krafta sína til að róa í sömu átt.

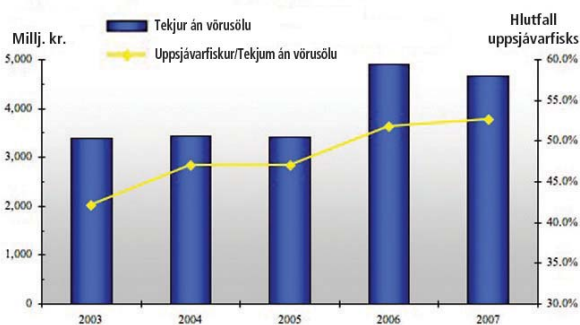
Stjórn og stjórnendur mega aldrei kvika frá því meginmarkmiði að sjá til þess að rekstrar- og fjárfestingarákvarðanir verði teknar á grundvelli arðsemi og bestu upplýsinga á hverjum tíma um hvernig laga megi reksturinn að þörfum markaðarinnar í framtíðinni. Þegar við horfum til stöðu félagsins í dag, á þeim óróatímum á fjármálamarkaði sem upp hafa runnið á fyrstu mánuðum ársins 2008, sjáum við að stjórn og stjórnendur félagsins hafa búið félagið vel undir slíka óvissu. Félagið er fjárhagslega sterkt og rekstur þess til fyrirmyndar. Með aðhaldssemi og yfirveguðum ákvörðunum undanfarinna ára er félagið vel í stakk búið til að takast á við áskoranir framtíðarinnar.

Ég færi stjórn, stjórnendum og starfsmönnum félagsins bestu þakkir fyrir vel unnin störf á árinu 2007.

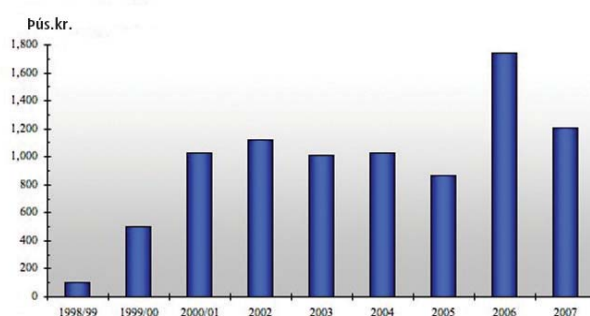


Gunnar Felixson

Tekjur án vörusölu



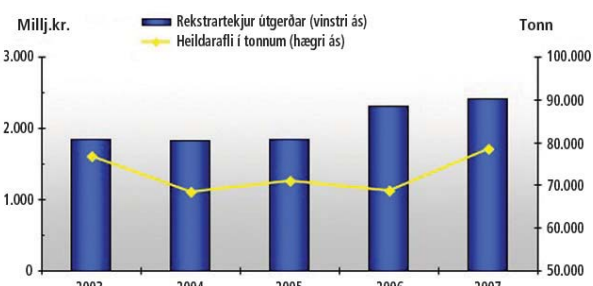
Framlegð (EBITDA)



Rekstrartekjur landvinnslu og framleiðsla



Rekstrartekjur útgerðar og afli



Starfsemin 2007



Áhöfnin á Gandi VE-171. Frá vinstri: Michal Ostolski, Árni Guðjón Hilmarrson, Gísli Ingólfsson, Kristján Hilmarrson, Jouni Allan Forsgrén og Skúli Skúlason skipstjóri.

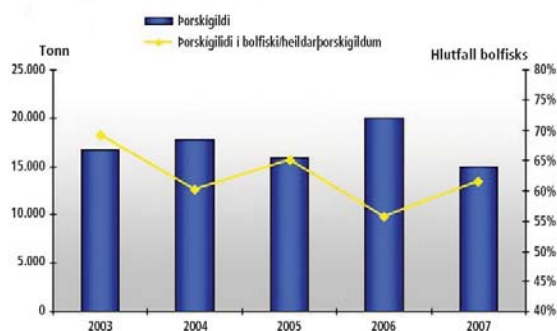
Starfmenn, mannaúður

Starfsmenn Vinnslustöðvarinnar hf. voru að meðaltali 204 á rekstrarárinu. Heildarlaunagreiðslur félagsins námu 1.194 milljónum króna en voru 1.059 milljónir króna árið áður. Alls komust 532 á launaskrá hjá félaginu en árið áður voru þeir 562. Í fyrirtækinu er starfandi starfsmannafélag með rúmlega 100 félagsmönnum. Félagið stóð fyrir ýmsum viðburðum á starfsárinu og stefnir á utanlandsferð haustið 2008.

Starfsemin 2007

Starfsemi Vinnslustöðvarinnar hf. gekk ágætlega á árinu 2007. Áhrif skerðingar aflamarks í þorski voru þá ekki komin fram en þau munu segja mjög til sín í afkomu félagsins á næstu árum. Afurðaverð var hátt á flestum mörkuðum en tók að lækka á mörgum afurðum þegar leið á árið. Gengi íslenskrar krónu var félaginu ekki hagstætt á rekstrarárinu.

Þorskígildi



Starfsemin 2007 - rekstrartekjur, rekstrargjöld og afkoma

Rekstrartekjur

Rekstur Vinnslustöðvarinnar hf. gekk ágætlega á rekstrarárinu 1. janúar–31. desember 2007. Rekstrartekjur námu 5.550 milljónum króna og jukust um 78 milljónir króna frá árinu áður eða um 1,43%. Rekstrartekjur félagsins voru 4.591 milljón króna á árinu, að undanskilinni vörusölu (þ.e. endursölu mjöl- og lýsisafurða). Hafa þarf í huga að samanburðartölum frá árinu 2006 hefur verið breytt í samræmi við IFRS, alþjóðlega reikningsstaðla, sem félagið notar nú í reikningsskilum sínum. Samanburðartölur frá árinu 2006 eru því ekki þær sömu og eru í ársskýrslu fyrir árið 2006.

Rekstrartekjur landvinnsludeilda félagsins jukust lítillega eða um 2%. Rekstrartekjur humar- og loðnuvinnslu jukust töluvert en tekjur annarra deilda landvinnslunnar drógust saman.

Rekstrartekjur útgerðar félagsins jukust frá fyrra ári um 7% og stafaði aukningin einkum af veiðum uppsjávarveiðiskipa félagsins. Aflaverðmæti uppsjávarveiðiskipa félagsins jókst um 14% en aflaverðmæti botnfiskveiðiskipa jókst lítillega eða um riflega 1%.

Rekstrargjöld

Rekstrargjöld án fjármagnskostnaðar og afskrifta voru 4.407 milljónir króna og jukust um 360 milljónir króna frá árinu áður eða um tæplega 9% frá fyrra ári. Aukningin felst fyrst og fremst í aukafyrningum vegna áætlaðs niðurrifs á hluta af húsnæði félagsins og virðisryrningu aflaheimilda í samræmi við alþjóðlega reikningsskilastaðla.

Fjármunatekjur og fjármagnsgjöld voru jákvæð um 216 milljónir króna en voru hins vegar neikvæð um 1.011 milljónir króna árið 2006. Gengishagnaður nam 423 milljónum króna en á rekstrarárinu 2006 var hins vegar 796 milljóna króna gengistap.



Hjördís Inga Pálsdóttir.



Óðinn Kristjánsson, Ágúst Einarsson og Viðar Sigurbjörnsson.



Olga Möller og Birgitta Ósk Rúnarsdóttir.

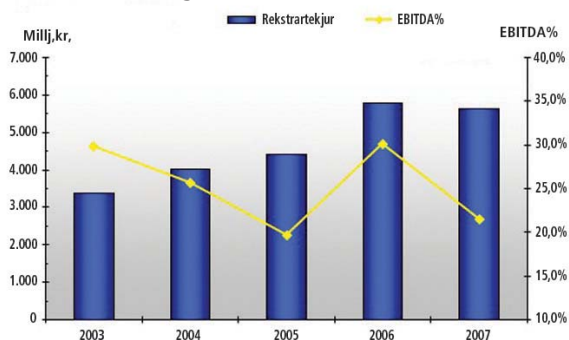
Afkoma

Framlegð var 1.210 milljónir króna á rekstrarárinu og dróst saman um 535 milljónir króna frá fyrra ári. Þess ber þó að geta að framlegð ársins 2006 innihélt söluhagnað aflaheimilda að fjárhæð tæplega 300 milljónir króna. Framlegðarhlutfall félagsins lækkaði frá fyrra ári úr 30,1% í 21,5%. Framlegðarhlutfall landvinnsludeilda, án sameiginlegs kostnaðar, dróst saman um 6% frá fyrra ári. Framlegðarhlutfall útgerðar, reiknað á sama hátt, lækkaði einnig eða um 4%.

Hlutdeild í afkomu hlutdeildarfélaganna Hugins ehf. og About Fish ehf. nam 55 milljónum króna.

Hagnaður Vinnslustöðvarinnar hf. á rekstrarárinu 1. janúar–31. desember 2007 var 636 milljónir króna, að teknu tilliti til 152 milljón króna skatta, og jókst um 429 milljónir frá fyrra ári þegar hann var 207 milljónir króna.

Þróun tekna og EBITDA



Mannlíf í Vinnslustöðinni



Pórður Hallgrímsson og Jóhann B. Georgsson.



Hulda Ástvaldsdóttir.



Guðjón Jónsson.



Bjarni Árnason, Páll Pálmason og Konráð Einarsson.



Jóhann Hjartarson.



Bjarni Kristmundsson og Grettir I. Guðmundsson.



Arnar Vignisson (Addi í London).



Silja Rós Guðjónsdóttir.

Starfsemin 2007 - efnahagur og sjóðstreymi

Efnahagur

Heildarniðurstaða efnahagsreiknings Vinnslustöðvarinnar hf. í lok rekstarársins 2007 var 8.850 milljónir króna og lækkaði um 348 milljónir króna frá fyrra ári. Heildarskuldir og skuldbindingar Vinnslustöðvarinnar hf. lækkuðu um 533 milljónir króna frá upphafi árs til ársloka og eru 6.229 milljónir króna. Nettóskuldir eru 4.055 milljónir króna en þær voru 4.558 milljónir króna í lok síðasta árs og lækkuðu því um 503 milljónir króna.

Veltufjórhlutfall félagsins var 1,55 í lok ársins sem var talsverð lækun frá árinu áður þegar það var 2,58.

Eigið fé Vinnslustöðvarinnar hf. var í árslok 2.620 milljónir króna eða 29,6% af heildarefnahag og hækkaði úr 26,5% frá fyrra ári.



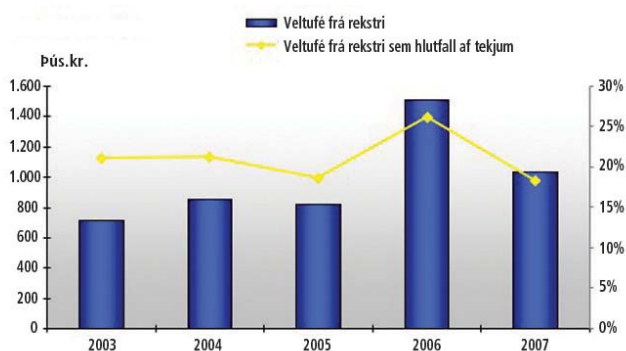
Kaffitími á skrifstofunni. Frá vinstri: Stefán Friðriksson, Sindri Viðarsson, Jóhann R. Sigurðsson, Ingibjörg Finnbogadóttir, Guðbjörg Guðjónsdóttir, Ellý R. Gunnlaugsdóttir, Hermann Kr. Jónsson, Þór Vilhjálmsson, Ingibjörg Sigurjónsdóttir og Guðni I. Guðnason.

Sjóðstreymi

Veltufé frá rekstri var 1.031 milljón króna og dróst saman um 481 milljón króna frá árinu áður. Handbært fé frá rekstri var 1.051 milljón króna og dróst einnig saman eða um 287 milljónir króna.

Nettófjárfestingarhreyfingar voru 309 milljónir króna og jukust mikið frá síðasta rekstrarári eða um 576 milljónir króna. Ráðist var í miklar fjárfestingar á árinu og ber þar helst að nefna byggingu frystigeymslu félagsins.

Veltufé frá rekstri



Starfsemin 2007 - aflabrögð og útgerð

Aflabrögð

Heildaraflí skipa félagsins var tæp 78.600 tonn en var rúmlega 68.600 tonn árið áður. Aukningin frá fyrra ári er því tæp 10.000 tonn.

Aflaverðmætið var 2.158 milljónir króna en 2.020 milljónir króna árið 2006, sem jafngildir tæplega 7% aukningu.

Afla að verðmæti 1.389 milljónir króna var landað til eigin vinnslu en það svaraði til 64% af heildaraflaverðmæti skipanna. Til samanburðar nam verðmæti landaðs afla af eigin skipum 1.219 milljónum króna eða 60% af heildaraflaverðmæti árið 2006.

Útgerð

Vinnslustöðin hf. gerði út eftirtalin skip á rekstrarárinu 2007: netabátana Kap II VE-7 og Gandí VE-171, neta- og togbátinn Brynjólf VE-3, togbátinn Drangavík VE-80, togarann Jón Vídalín VE-82 og nótaskipin Ísleif VE-63, Kap VE-4 og Sighvat Bjarnason VE-81.



Starfsmenn og starfsemi Vinnslustöðvarinnar voru í kastljósum þáttarins Íslands í dag á Stöð 2 í kjölfar heimsóknar sjónvarpsmanna til Eyja. Frá vinstri: Inga Lind Karlsdóttir dagskrárgerðarmaður, Sigurgeir B. Kristgeirsson - Binni, Elisabet Ólafsdóttir og Björn Sigurðsson kvikmyndatökumaður.

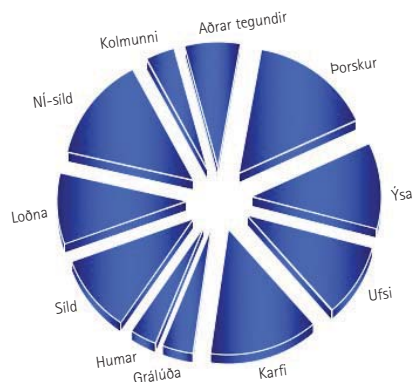
	2007		2006	
	Aflí í tonnum	Verðmæti (mkr.)	Aflí í tonnum	Verðmæti (mkr.)
Brynjólfur VE - 3	1.622	270	978	140
Gandí VE - 171	541	112	1.030	169
Drangavík VE - 80	2.648	400	2.833	383
Jón Vídalín VE - 82	3.151	386	3.505	414
Kap VE - 4	30.921	399	28.933	398
Ísleifur VE - 63	5.307	79		
Kap II VE - 4	229	44	775	102
Sighvatur Bjarnason VE - 81	34.118	468	30.593	414
Alls	78.537	2.158	68.647	2.020

Starfsemin 2007 - aflaheimildir

Aflaheimildir

Bolfiskaflaheimildir félagsins á yfirstandandi fiskveiðiári, sem hófst 1. september 2007, eru 9.222 þorskígildistonn en voru 11.123 þorskígildistonn á fiskveiðiárinu 2006-2007. Aflaheimildir í uppsjávarfiski, rækju og humri, eru 6.069 þorskígildistonn en voru 8.814 tonn á fiskveiðiárinu 2006-2007.

Skipting aflaheimilda í þorskígildum



Bolfiskaheimildir	2007 – 2008			2006 – 2007		
	Tonn	Þorskígildi	% af úthlutun	Tonn	Þorskígildi	% af úthlutun
Þorskur	2.325	2.325	2,3072%	3.568	3.568	2,3072%
Ýsa	2.104	1.725	2,8262%	2.381	1.928	2,8262%
Ufsi	3.290	1.415	5,3884%	3.518	1.477	5,3884%
Karfi	3.521	2.113	6,1769%	3.521	2.429	6,1769%
Steinbítur	76	52	0,7496%	79	56	0,7496%
Úthafskarfi	162	112	0,7686%	220	161	0,7686%
Grálúða	352	588	2,5538%	352	698	2,5538%
Skarkoli	242	247	4,0469%	223	264	4,0469%
Sandkoli	57	22	4,1609%	77	37	4,1609%
Skrápflúra	36	10	3,8951%	54	25	3,8951%
Þykkvalúra	70	102	3,4392%	63	91	3,4392%
Langlúra	78	41	3,5492%	78	46	3,5492%
Langa	279	179	4,9816%	199	120	4,9816%
Keila	58	22	1,1713%	53	20	1,1713%
Skötuselur	154	271	3,9733%	107	193	3,9733%
Ní-þorskur	0	0	0,5171%	10	10	0,5171%
Bolfiskur alls	12.804	9.222		14.503	11.123	
Aðrar veiðiheimildir						
Humar	102	515	15,6202%	87	555	15,6202%
Rækja	44	25	0,6235%	44	29	0,6235%
Síld	14.973	1.497	9,9818%	12.976	1.687	9,9818%
Loðna	15.625	1.406	10,2531%	30.784	3.078	10,2531%
Ní-síld	15.012	2.102	6,8158%	12.659	2.912	6,8158%
Kolmunni	7.478	523	3,6869%	11.050	553	3,6869%
Aðrar veiðiheimildir alls	53.234	6.069		67.600	8.814	
Veiðiheimildir alls	66.038	15.291		82.103	19.937	

Aflaheimildir í loðnu eru reiknaðar út miðað við 152 þús. tonna heildarúthlutun frá febrúar 2008.

Karlarnir í brúnni



Kap að veiðum.



Helgi Valdimarsson, skipstjóri á Kap VE-4.



Gísli Garðarsson, skipstjóri á Ísleifi VE-63.



Guðmundur Ásbjörnsson, skipstjóri á Brynjólfi VE-3.



Jón Eyfjörð, skipstjóri á Sighvati Bjarnasyni VE-81.



Magnús Rikharðsson, skipstjóri á Drangavík VE-80.



Skúli Skúlason, skipstjóri á Gandi VE-171.



Sverrir Gunnlaugsson, áður skipstjóri á Jóni Vídalín VE-82, nú á Gullbergi VE-292.

Starfsemin 2007 - fiskimjölsverksmiðja

Framleiðslutekjur fiskimjölsverksmiðju félagsins námu alls 1.339 milljónum króna árið 2007 en voru 1.620 milljónir króna árið 2006. Þær minnkuðu því um 281 milljón króna eða um 17%. Mjöl- og lýsisverð var tiltölulega hátt á árinu.

Aðkeypt hráefni var 74.103 tonn á árinu 2007 en 80.870 tonn árið áður. Alls voru brædd 30.818 tonn af loðnu, 25.215 tonn af síld, 13.770 tonn af kolmunna og 4.300 tonn af makríl. Aðkeypt hráefni til bræðslu á árinu 2007 var tæpum 7.000 tonnum minna en á árinu þar á undan. Loðnubræðsla jókst um tæp 7.000 tonn frá fyrra ári á en bræðsla á kolmunna minnkaði um rúm 15.000 tonn.

Heildarframleiðsla fiskimjölsverksmiðjunnar

	2007	2006	2005	2004	2003	2002
Hráefni	Tonn	Tonn	Tonn	Tonn	Tonn	Tonn
Loðna	30.818	24.123	41.104	30.258	46.960	64.145
Síld	25.215	27.568	10.605	16.185	20.403	11.834
Kolmunni og makrill	18.070	29.179	11.862	15.641	17.200	7.844
Alls	74.103	80.870	63.571	62.084	84.563	83.823

	2007	2006	2005	2004	2003	2002
Afurðir	Tonn	Tonn	Tonn	Tonn	Tonn	Tonn
Fiskimjöl	13.805	15.076	11.375	11.955	15.080	15.278
Lýsi	5.413	6.016	3.658	3.673	5.406	6.231



Sigurbjörn Hilmarsson stýrimaður í brúnni á Brynjólfi VE-3.

Starfsemin 2007 - landvinnsla og framleiðsla

Framleidd voru rúmlega 11.100 tonn af afurðum í landvinnslu Vinnslustöðvarinnar hf. á rekstrarárinu 2007, sem er um 500 tonnum meira en árið áður þegar framleiðslan var liðlega 10.600 tonn. Meira var framleitt af loðnuhrognum en árið áður og skýrir það aukninguna að mestu.

Samtals voru framleidd um 5.700 tonn af loðnu og loðnuhrognum en árið 2006 alls um 5.100 tonn. Afurðaverð hækkaði á árinu bæði á loðnu og loðnuhrognum.

Á árinu voru framleidd rúmlega 3.100 tonn af sildarafurðum á móti rúmum 3.000 tonnum á árinu 2006. Verð fyrir frystar sildarafurðir var ágætt á árinu.

Þá voru framleidd rúmlega 1.300 tonn af saltfiskafurðum á móti rúmlega 1.500 tonnum árið áður. Um 630 tonn voru framleidd af söltuðum þorsfiskafurðum og um 690 tonn af söltuðum ufsa. Var þá framleitt minna af söltuðum þorski en árið áður en meira af söltuðum ufsa. Verð á saltfiski var hátt á árinu 2007.

Framleidd voru 742 tonn af frosnum og ferskum flakaafurðum þorsks, ufsa og karfa á móti 739 tonnum árið áður. Af humarafurðum voru framleidd 260 tonn á árinu sem er um 45 tonnum meira en 2006.

Tegund	2007		2006		2005		2004		2003		2002	
	Tonn	Þús. kr.	Tonn	Þús. kr.	Tonn	Þús. kr.	Tonn	Þús. kr.	Tonn	Þús. kr.	Tonn	Þús. kr.
Saltaðar afurðir	1.323	495.552	1.512	554.926	929	270.770	857	345.385	1.222	480.000	1.890	679.000
Landfrystar bolfiskafurðir	742	252.496	739	292.833	994	299.945	1.205	399.973	1.130	353.000	1.580	585.000
Frysting uppsjávarfiska	8.801	1.084.046	8.147	804.312	9.265	851.157	7.238	715.368	4.707	374.000	3.989	317.000
Humar	259	366.436	215	266.898	235	204.512	230	182.842	143	147.000	148	167.000
Alls	11.125	2.198.530	10.613	1.918.969	11.423	1.626.384	9.530	1.643.568	7.202	1.354.000	7.607	1.748.000



Guðfinnur Þorgeirsson, starfsmaður á netaverkstæði Vinnslustöðvarinnar til ársloka 2007 þegar hann hætti að vinna vegna aldurs

Ársreikningur 2007



Efnisyfirlit

Áritun óháðs endurskoðanda	20
Skýrsla stjórnar	21
Rekstrarreikningur	22
Efnahagsreikningur	23
Yfirlit um eigið fé	25
Sjóðstreymi	26
Skýringar.	27

Áritun óháðs endurskoðanda

Til stjórnar og hluthafa í Vinnslustöðinni hf.

Við höfum endurskoðað meðfylgjandi ársreikning Vinnslustöðvarinnar hf. fyrir árið 2007. Ársreikningurinn hefur að geyma skýrslu stjórnar, rekstrarreikning, yfirlit um breytingu á eigin fé, efnahagsreikning, yfirlit um sjóðstreymi, upplýsingar um mikilvægar reikningsskilaaðferðir og aðrar skýringar.

Ábyrgð stjórnenda á ársreikningnum

Stjórnendur eru ábyrgir fyrir gerð og framsetningu ársreikningsins í samræmi við alþjóðlega reikningsskilastaðla eins og þeir hafa verið samþykktir af Evrópusambandinu. Samkvæmt því ber þeim að skipuleggja, innleiða og viðhalda innra eftirliti sem varðar gerð og framsetningu ársreiknings, þannig að hann sé í meginatriðum án verulegra annmarka, hvort sem er vegna sviksemi eða mistaka. Ábyrgð stjórnenda nær einnig til þess að beitt sé viðeigandi reikningsskilaaðferðum og reikningshaldslegu mati miðað við aðstæður.

Ábyrgð endurskoðanda

Ábyrgð okkar felst í því álit sem við látum í ljós á ársreikningnum á grundvelli endurskoðunarinnar. Endurskoðað var í samræmi við alþjóðlega endurskoðunarstaðla. Samkvæmt þeim ber okkur að fara eftir settum síðareglum, skipuleggja og haga endurskoðuninni þannig að nægjanleg vissa fáiast um að ársreikningurinn sé án verulegra annmarka.

Endurskoðun felur í sér aðgerðir til staðfestingar á fjárhæðum og skýringum í ársreikningnum. Val endurskoðunaraðgerða byggir á faglegu mati endurskoðandans, meðal annars á þeirri hættu að verulegir annmarkar séu á ársreikningnum, hvort sem er af völdum sviksemi eða mistaka. Við áhættumatið er tekið tillit til þess innra eftirlits félagsins sem varðar gerð og framsetningu ársreikningsins, til þess að skipuleggja viðeigandi endurskoðunaraðgerðir, en ekki til þess að gefa álit á virkni innra eftirlits fyrirtækisins. Endurskoðun felur einnig í sér mat á þeim reikningsskilaaðferðum og matsaðferðum sem stjórnendur nota við gerð ársreikningsins sem og mat á framsetningu hans í heild.

Við teljum að við endurskoðunina höfum við aflað nægilegra og viðeigandi gagna til að byggja álit okkar á.

Álit

Það er álit okkar að ársreikningurinn gefi glögga mynd af afkomu félagsins á árinu 2007, efnahag þess 31. desember 2007 og breytingu á handbæru fé á árinu 2007, í samræmi við alþjóðlega reikningsskilastaðla eins og þeir hafa verið samþykktir af Evrópusambandinu.

Reykjavík, 7. febrúar 2008.

Deloitte hf.



Sigurður Páll Hauksson
endurskoðandi



Þorvarður Gunnarsson
endurskoðandi

Skýrsla stjórnar

Ársreikningurinn er gerður í samræmi við alþjóðlega reikningsskilastaðla (IFRS) samþykkt af Evrópusambandinu auk viðbótar upplýsinga sem krafist er af félögum sem hafa verðbréf sín skráð á skipulögðum verðbréfamarkaði.

Að álit stjórnar og framkvæmdastjóra Vinnslustöðvarinnar hf. koma fram í ársreikningi þessum allar upplýsingar sem nauðsynlegar eru til að glöggva sig á stöðu félagsins í árslok, rekstrarárangri ársins og fjárhagslegri þróun á árinu, auk þess að greina frá áhættustýringu og þeim óvissuþáttum sem félagið kann að mæta.

Samkvæmt rekstrarreikningi félagsins námu rekstrartekjur 5.618 milljónum króna á árinu. Hagnaður af rekstri félagsins nam tæpum 636 milljónir króna. Samkvæmt efnahagsreikningi námu eignir félagsins tæpum 8.850 milljónum króna í árslok 2007. Eigið fé í lok ársins nam 2.620 milljónum króna og var eiginfjárhlutfallið 29,6%.

Stjórn félagsins leggur til að greiddur verði 30% arður, stjórnin vísar að öðru leyti í ársreikninginn um breytingar á eigin fé félagsins og ráðstöfun hagnaðar.

Í lok ársins voru hluthafar í félaginu 283 en voru 399 í upphafi árs. Tveir hluthafar eiga meira en 10% hlutfjárins en þeir eru Seil ehf. með 23,93% og Stilla ehf. með 18,31%.

Stjórn Vinnslustöðvarinnar hf. leggur ríka áherslu á að viðhalda góðum stjórnunarháttum innan félagsins og hefur tekið tillit til leiðbeinandi tilmæla um stjórnunarhætti fyrirtækja sem gefin voru út af hálfu Kauphallar Íslands, Samtaka atvinnulífsins og Verslunarráðs Íslands í mars 2004. Stjórnin hefur þó ekki séð ástæðu til að skipa endurskoðunarnefnd né starfskjaranefnd. Hefur stjórnin sett sér ítarlegar starfsreglur þar sem valdsvið stjórnar er skilgreint og verksvið hennar. Í þessum reglum eru meðal annars ákvæði um fundarsköp, hæfi stjórnarmanna til þátttöku í afgreiðslu mála, upplýsingargjöf framkvæmdastjóra, meðferð trúnaðarupplýsinga og fleira. Uppfylla reglur stjórnar fyrrgreind tilmæli og eru að sumu leyti ítarlegri en þar er kveðið á um.

Stjórn og framkvæmdastjóri Vinnslustöðvarinnar hf. hafa farið yfir og samþykkt ársreikning félagsins fyrir árið 2007 með undirritun sinni. Stjórn og framkvæmdastjóri leggja til við aðalfund að samþykkja ársreikninginn.

Vestmannaeyjum, 7. febrúar 2008

Í stjórn



Gunnar Felixson



Leifur Leifsson



Haraldur Gíslason



Sigurjón Óskarsson

Framkvæmdastjóri



Sigurgeir Brynjar Kristgeirsson

Rekstrarreikningur 2007

	Skýr.	Árið 2007	Árið 2006
Rekstrartekjur	3	5.550.059.118	5.471.914.112
Aðrar tekjur		67.534.456	320.885.210
Kostnaðarverð seldra afurða		(2.926.237.105)	(2.741.892.851)
Laun og tengd gjöld		(1.410.116.685)	(1.239.341.419)
Skrifstofu- og stjórnunarkostnaður		(71.501.381)	(67.079.840)
Afskriftir	4,5	(693.693.156)	(344.068.386)
Rekstrarhagnaður		<u>516.045.246</u>	<u>1.400.416.826</u>
Hlutdeild í afkomu hlutdeildarféлага		55.035.819	(112.035.960)
Fjármunatekjur	21	579.169.238	104.800.595
Fjármagnsgjöld	21	<u>(362.789.912)</u>	<u>(1.116.366.013)</u>
Hagnaður fyrir skatta		787.460.391	276.815.448
Tekjuskattur	11,14	<u>(151.649.318)</u>	<u>(69.754.341)</u>
Hagnaður		<u>635.811.073</u>	<u>207.061.107</u>
Hagnaður á hverja krónu hlutafjár		0,42	0,14

Efnahagsreikningur

Eignir	Skýr.	31.12.2007	31.12.2006
Fastafjármunir			
Varanlegir rekstrarfjármunir	5,6	2.669.357.009	3.035.111.925
Varanlegar fiskveiðiheimildir	4	3.352.979.353	3.359.844.660
Eignarhlutar í hlutdeildarfélögum	7	647.232.299	592.196.480
Eignarhlutar í öðrum félögum	7	5.544.645	6.827.629
Skuldabréfaeign og aðrar langtímakröfur		667.988	9.037.595
		<u>6.675.781.294</u>	<u>7.003.018.289</u>
Veltufjármunir			
Birgðir	8	654.189.482	666.947.233
Viðskiptakröfur	9	160.389.418	339.591.350
Kröfur á hlutdeildarfélög		368.196.557	112.472.072
Aðrar skammtímakröfur		106.091.857	51.910.904
Fyrirframgreiddur kostnaður		18.032.871	30.154.773
Handbært fé		866.924.916	993.795.933
		<u>2.173.825.101</u>	<u>2.194.872.265</u>
Eignir		<u>8.849.606.396</u>	<u>9.197.890.555</u>

31. desember 2007

Eigið fé og skuldir	Skýr.	31.12.2007	31.12.2006
Eigið fé			
Hlutfé	10	1.504.204.857	1.504.204.857
Yfirverðsreikningur hlutfjár		(135.131.860)	(135.131.860)
Lögbundinn varasjóður		230.000.000	190.000.000
Óráðstafað eigið fé		1.021.123.991	876.574.264
Eigið fé		<u>2.620.196.988</u>	<u>2.435.647.261</u>
Langtímaskuldir og skuldbindingar			
Skuldabréfalán	12	4.459.352.783	5.565.092.883
Tekjuskattsskuldbinding	11	370.010.536	346.933.329
		<u>4.829.363.319</u>	<u>5.912.026.212</u>
Skammtímaskuldir			
Viðskiptaskuldir		332.245.924	252.049.508
Næsta árs afborganir langtímaskulda	13	745.636.000	450.236.000
Reiknaðir skattar ársins	14	128.572.111	0
Aðrar skammtímaskuldir		193.592.054	147.931.574
		<u>1.400.046.089</u>	<u>850.217.082</u>
Skuldir		<u>6.229.409.408</u>	<u>6.762.243.294</u>
Eigið fé og skuldir		<u>8.849.606.396</u>	<u>9.197.890.555</u>
Ábyrgðar- og veðskuldbindingar	15		

Yfirlit yfir breytingar á eigin fé félagsins

	Hlutfé	Yfirverðsr. hlutafjár	Lögbundinn varasjóður	Óráðstafað eigið fé	Samtals eigið fé
Yfirfært 1.1.2006.....	1.495.915.481	(157.508.394)	170.000.000	767.927.896	2.276.334.983
Uppataka alþjóðl. staðla.....				366.848.516	366.848.516
Leiðrétt eigið fé 1.1.2006	1.495.915.481	(157.508.394)	170.000.000	1.134.776.412	2.643.183.499
Eigin bréf, breyting.....	8.289.376	22.376.534			30.665.910
Greiddur arður.....				(445.263.255)	(445.263.255)
Hagnaður 2006.....				207.061.107	207.061.107
Tillag í lögbundinn varasjóð			20.000.000	(20.000.000)	0
Eigið fé 31.12.2006	1.504.204.857	(135.131.860)	190.000.000	876.574.264	2.435.647.261
Greiddur arður.....				(451.261.346)	(451.261.346)
Tillag í lögbundinn varasjóð			40.000.000	(40.000.000)	0
Hagnaður 2007.....				635.811.073	635.811.073
Eigið fé 31.12.2007	1.504.204.857	(135.131.860)	230.000.000	1.021.123.991	2.620.196.988

Sjóðstreymi 2007

Skýr.	Árið 2007	Árið 2006
Rekstrarhreyfingar		
Hagnaður	635.811.073	207.061.107
Afskriftir	510.688.015	344.068.386
Tekjuskattsskuldbinding	151.649.318	69.754.341
Gengismunur og verðbætur	(393.394.833)	1.024.398.438
Söluþap (hagnaður) eigna	180.948.030	(245.228.662)
Áhrif hlutdeildarfélaga	(55.035.819)	112.035.960
Veltufé frá rekstri	1.030.665.784	1.512.089.570
Vörubirgðir lækkun (hækkun)	12.757.751	(170.498.963)
Skammtímakröfur lækkun	137.142.881	35.371.009
Skammtímaskuldir (lækkun)	(129.867.589)	(39.538.238)
Handbært fé frá rekstri	1.050.698.827	1.337.423.378
Fjárfestingarhreyfingar		
Fjárfest í fasteignum	0	(29.212.568)
Fjárfest í fiskiskipum og veiðiheimildum	(92.343.228)	(440.900.060)
Fjárfest í vélum, áhöldum og tækjum	(279.265.727)	(49.030.155)
Afborgun skuldabréfaeigna	8.421.131	0
Seldir fastafjárm, áhættufjárm og langtímakröfur	53.876.117	800.252.590
Fjárfest í eignarhlutum	0	(14.024.200)
	(309.311.707)	267.085.607
Fjármögnunarhreyfingar		
Ný lán og afborganir langtímaskulda	(416.996.790)	(303.578.504)
Skammtímalán (lækkun)	0	(102.615.637)
Eigin bréf	0	30.665.910
Greiddur arður	(451.261.346)	(445.263.255)
	(868.258.136)	(820.791.486)
Hækkun (lækkun) handbærs fjár	(126.871.016)	783.717.499
Handbært fé í ársbyrjun	993.795.933	210.078.434
Handbært fé í árslok	866.924.916	993.795.933

Skýringar

Starfsemi

1. Vinnslustöðin hf. í Vestmannaeyjum var stofnuð árið 1946 og er útgerðar- og fiskvinnslufyrirtæki með fjölbreytilegan rekstur. Félagið gerir út 2 togskip, 3 netabáta og 3 uppsjávarskip. Fiskvinnsla félagsins samanstendur af saltfiskverkun, humarvinnslu og frýstingu bolfisks og uppsjávarfisks. Einnig rekur félagið fiskimjölsverksmiðju.

Reikningsskilaaðferðir

2. Þetta er fyrsta árið sem Vinnslustöðin hf. birtir reikningsskil sín í samræmi við alþjóðlega reikningsskilastaðla. Farið var eftir fyrirmælum IFRS 1, við innleiðingu alþjóðlegra reikningsskilastaðlanna. Upplýsingar um áhrif breytinga við innleiðingu alþjóðlegra reikningsskilastaðlanna á fjárhagsstöðu og afkomu félagsins er að finna í skýringu nr. 27 og hefur samanburðarfjárhæðum þar sem við á verið breytt til samræmis.

Á þessu ári hefur Vinnslustöðin hf. innleitt staðalinn IFRS 7 Fjármálagæringar: Skýringar, sem er virkur fyrir ársuppgjör sem byrja á eða eftir 1. janúar 2007, ásamt breytingum á IAS 1 Framsetning reikningsskila.

Áhrif af innleiðingu IFRS 7 og breytingum á IAS 1 eru auknar kvaðir um veitingu upplýsinga um áhrif fjármálagæringa félagsins og þá áhættu sem þeim tengist, ásamt upplýsingum um fjármagnsuppyggingu félagsins (sjá skýringu 28 Fjármálagæringar).

Fjórar túlkanir gefnar út af alþjóðlegu fastanefndinni um túlkanir (IFRIC) urðu virkar á núverandi reikningsskilatímabili. Það eru IFRIC 7 Beiting endurmatsaðferðar samkvæmt IAS 29, Reikningsskil í hagkerfum þar sem óðaverðbólga ríkir, IFRIC 8 Gildissvið IFRS 2, IFRIC 9, Endurmat innbyggðra afleiða og IFRIC 10, Árshlutauppgjör og virðisrýrnun. Innleiðing þessara túlkana hefur ekki leitt til neinna breytinga í reikningsskilum félagsins.

Við samþykkt þessa ársreiknings hafa eftirfarandi staðlar verið samþykktir en ekki tekið gildi:

IAS 23 - (endurbættur) Lántökukostnaður (virkur fyrir uppgjörstímabil sem hefjast 1. janúar 2009 eða síðar)
IFRS 8 - Starfsþáttaryfirlit (virkur fyrir uppgjörstímabil sem hefjast 1. janúar 2009 eða síðar)

Við samþykkt þessa ársreiknings hefur IFRIC samþykkt eftirfarandi túlkanir, en þær hafa ekki tekið gildi.

IFRIC 11 - IFRS 2: Samstæða og eignarhlutatengdar greiðslur (tekur gildi 1. mars 2007)
IFRIC 12 - Ívilnanir frá opinberum aðilum vegna þjónustusamninga (tekur gildi 1. janúar 2008)
IFRIC 13 - Tryggðarkerfi viðskiptavina (tekur gildi 1. júlí 2008)
IFRIC 14 - IAS 19, Takmörkunin á réttindatengdum eignum, kvaðir um lágmarksfjármögnun og samspil þeirra (tekur gildi 1. janúar 2008)

Stjórnendur gera ráð fyrir að innleiðing ofangreindra staðla og túlkana hafi ekki veruleg áhrif á reikningsskil félagsins á því tímabili sem innleiðing þeirra á sér stað.

Skráning tekna

Tekjur af vörusölu eru færðar þegar til þeirra hefur verið unnið. Vörusala er skráð þegar vörur eru afhentar og eignarréttur hefur færst yfir til kaupanda og er hún sýnd í rekstrarreikningi að teknu tilliti til afsláttá.

Vaxtatekjur eru færðar fyrir viðkomandi tímabil í samræmi við viðeigandi höfuðstól og vaxtaþrósentu.

Fjármagnskostnaður

Allur fjármagnskostnaður er færður í rekstrarreikningi á því tímabili sem hann fellur til.

Skýringar

Reikningskilaaðferðir (framhald)

Skattamál

Tekjuskattur er reiknaður og færður í árs hlutareikninginn. Útreikningur hans byggist á afkomu fyrir skatta að teknu tilliti til varanlegra mismuna á skattalegri afkomu og afkomu samkvæmt árs hlutareikningi. Tekjuskattur er reiknaður miðað við gildandi skatthlutfall.

Frestaður skattur stafar af mismun efnahagsliða í skattauppgjöri annars vegar og árs hlutareikningi hins vegar. Mismunurinn stafar af því að tekjuskattstofn félagsins er miðaður við aðrar forsendur en reikningskil þess. Tekjuskattskuldbinding er færð vegna allra tímamismuna en reiknuð skattinvegn er færð vegna tímamismuna ef líkur eru á að þeir nýtist á móti skattskyldum hagnaði í framtíðinni.

Frestaður skattur er reiknaður miðað við það skatthlutfall sem talið er að muni verða gildandi þegar eignin nýtist eða skuldin verður greidd. Frestaður skattur er færður í rekstrarreikningi nema þegar hann tengist fjárhæðum sem færðar eru beint í gegnum eigið fé, en þá er skatturinn einnig færður meðal eigin fjár.

Óefnislegar eignir

Óefnislegar eignir samanstanda af keyptum varanlegum veiðheimildum. Samkvæmt alþjóðlegum reikningskilastaðli IAS 38 eru eignir þessar ekki afskrifaðar.

Varanlegir rekstrarfjármunir

Eignir eru skráðar meðal varanlegra rekstrarfjármuna þegar líklegt þykir að hagrænn ávinningur tengdur eigninni muni nýtast félaginu og hægt er að meta kostnað vegna eignarinnar á áreiðanlegan hátt.

Varanlegir rekstrarfjármunir eru upphaflega skráðir á kostnaðarverði.

Kostnaður varanlegra rekstrarfjármuna samanstendur af kaupverði og öllum beinum kostnaði við að koma eigninni á viðeigandi stað og í nothæft ástand.

Eignir þar sem eignarréttur er bundinn fjármögnunarleigusamningum eru afskrifaðar á áætluðum endingartíma á sama grunni og eignir með fullum eignarrétti.

Hagnaður eða tap vegna sölu eignar er mismunur milli söluverðs og bókfærðs verðs eignarinnar á söludegi.

Eignarhlutar í hlutdeildarfélögum

Þegar um er að ræða fjárfestingu í félögum þar sem félagið hefur veruleg áhrif og fjárfestingin flokkast ekki undir það að vera dótturfélag, þá er fjárfestingin meðhöndluð sem hlutdeildarfélag. Beitt er hlutdeildaraðferð við mat á fjárfestingum í hlutdeildarfélögum.

Eignarhlutar í öðrum félögum

Fjárfestingar í öðrum félögum eru fjárfestingar í hlutafélögum sem ekki falla undir að vera hlutdeildarfélög eða dótturfélög. Slíkum fjárfestingum fylgja hvorki veruleg áhrif né yfirráð. Eignarhlutar í öðrum félögum eru metnir á gangvirði.

Skuldabréfaeign og aðrar langtímakröfur

Skuldabréf og aðrar langtímakröfur eru metnar á kostnaðarverði að teknu tilliti til niðurfærslu.

Skýringar

Reikningsskilaaðferðir (framhald)

Virðisrýrnun

Félagið hefur tekið upp virðisrýrnunarpróf í samræmi við alþjóðlegan reikningsskilastaðal IAS 36. Á reikningsskiladegi fer félagið yfir bókfært verð efnislegra og óefnislegra eigna sinna til þess að komast að raun um hvort vísbendingar séu um að eignir þessar hafi orðið fyrir virðisrýrnun. Komi fram einhver slík vísbending, er tekjuvirði eignarinnar metið í því skyni að hægt sé að ákvarða hversu víðtæk virðisrýrnunin er (sé um slíkt að ræða). Þegar ekki er hægt að meta tekjuvirði einstakra eigna, metur félagið tekjuvirði þeirrar sjóðsskapandi einingar sem eignin fellur undir.

Tekjuvirði er annað hvort hreint söluvirði eða nýtingarvirði eignar, hvort sem hærra er. Við mat á nýtingarvirði er notað vænt fjárstreymi sem fært hefur verið til núvirðis með vaxtaþróun sem viðeigandi er við fjármögnun slíkrar eignar að teknu tilliti til skatta.

Sé tekjuvirði eignar metið lægra en bókfært verð, er bókfært verð eignarinnar lækkað í tekjuvirði. Tap vegna virðisrýrnunar er fært í rekstrarreikning.

Ef tap vegna virðisrýrnunar snýst síðar við er bókfært verð eignarinnar hækkað aftur, en þó ekki í hærra verð en það sem hefði verið ef virðisrýrnun hefði aldrei verið færð.

Birgðir

Vörubirgðir eru metnar við kostnaðarverði/framleiðslukostnaðarverði eða dagverði hvort sem lægra reynist, að teknu tilliti til úreltra og gallaðra vara. Framleiðslukostnaður inniheldur hráefni, launakostnað og óbeinan kostnað vegna framleiðslunnar. Dagverð samsvarar áætluðu söluvirði að frádregnum kostnaði við sölu og dreifingu. Birgðabreyting afurða er færð meðal rekstrartekna. Rekstrarvörur eru metnar á kostnaðarverði að teknu tilliti til eðlilegrar rýrnunar. Undirslegin veiðarfæri eru metin á hálfvirði, en loðnu- og síldarnætur eru metnar að hámarki á helmingi endurkaupsverðs.

Viðskiptakröfur og aðrar skammtímakröfur

Viðskiptakröfur og aðrar skammtímakröfur eru færðar á nafnverði að teknu tilliti til gengismunar og niðurfærslu. Niðurfærslan endurspeglar mat stjórnenda á þeirri virðisrýrnun sem viðskiptakröfur hafa orðið fyrir.

Afleiðusamningar

Afleiðusamningar eru metnir á gangvirði. Félagið hefur ekki skilgreint afleiðusamninga sem áhættuvörn í samræmi við IAS 39.

Handbært fé

Handbært fé samanstendur af lausu fé og óbundnum bankainnistæðum að frádregnum yfirdráttarlánunum.

Skuldabréfalán

Skuldabréfalán er færð á nafnverði að frádregnum greiddum afborgunum miðað við aðferð virkra vaxta. Eftirstöðvar nafnverðs eru reiknaðar upp miðað við gildandi gengi eða vísitölu í lok tímabils eftir því sem við á. Vaxtagjöld vegna skuldabréfalána eru færð yfir rekstrarreikning á því tímabili sem þau tilheyra. Lántökukostnaði vegna nýrra lána er dreift á líftíma láns miðað við aðferð virkra vaxta.

Viðskiptaskuldir

Viðskiptaskuldir eru færðar á nafnverði að teknu tilliti til gengismunar.

Skýringar

Starfsþáttayfirlit

3. Í stjórnunarlegum tilgangi þá er rekstri félagsins að mestu skipt upp í þrjá hluta - fiskvinnslu, útgerð og vörusölu. Annar rekstur félagsins er það lítil að umfangi að honum er ekki skipt upp. Á þessari skiptingu, þ.e. rekstrarstarfsþáttarskiptingu, er því starfsþáttayfirlit félagsins byggt.

Afkoma starfsþátta ársins 2007 var eftirfarandi:

	Fiskvinnsla	Útgerð	Vörusala	Innbyrðis sala	Samtals
Heildarsala	3.574.562.968	2.405.456.121	959.529.796	(1.389.489.766)	5.550.059.118
	3.574.562.968	2.405.456.121	959.529.796	(1.389.489.766)	5.550.059.118
Vergur hagnaður	322.394.622	271.032.002	13.620.218		607.046.842
Aðrar tekjur					67.534.456
Skrifstofu- og stjórnunarkostn.					(158.536.052)
Rekstrarhagnaður					516.045.246
Áhrif hlutdeildarfélaga					55.035.819
Fjárm.t. umfram fjármagnsgj.					216.379.326
Hagnaður fyrir skatta					787.460.391
Tekjuskattur					(151.649.318)
Hagnaður ársins					635.811.073

Eignir skiptar niður á starfsþætti:

Varanlegir rekstrarfjármunir	1.314.128.513	1.355.228.496			2.669.357.009
Varanlegar fiskveiðiheildir					3.352.979.353
Aðrar eignir					2.827.270.034
Eignir alls					8.849.606.396

Skuldum er ekki skipt niður á starfsþætti:

Langtímaskuldir					4.829.363.319
Skammtímaskuldir					1.400.046.089
Skuldir alls					6.229.409.408

Afkoma starfsþátta ársins 2006 var eftirfarandi:

	Fiskvinnsla	Útgerð	Vörusala	Innbyrðis sala	Samtals
Heildarsala	3.501.832.446	2.305.894.581	892.969.781	(1.219.182.696)	5.481.514.112
	3.501.832.446	2.305.894.581	892.969.781	(1.219.182.696)	5.481.514.112
Vergur hagnaður	712.071.097	501.125.511	2.767.277		1.215.963.885
Aðrar tekjur					320.885.210
Skrifstofu- og stjórnunarkostn.					(136.432.269)
Rekstrarhagnaður					1.400.416.826
Áhrif hlutdeildarfélaga					(112.035.960)
Fjármagnsg. umfram fjárm.t.					(1.011.565.418)
Hagnaður fyrir skatta					276.815.448
Tekjuskattur					(69.754.341)
Hagnaður ársins					207.061.107

Eignir skiptar niður á starfsþætti:

Varanlegir rekstrarfjármunir	1.376.964.147	1.658.147.778			3.035.111.925
Varanlegar fiskveiðiheildir					3.359.844.660
Aðrar eignir					2.802.933.970
Eignir alls					9.197.890.555

Skuldum er ekki skipt niður á starfsþætti:

Langtímaskuldir					5.912.026.212
Skammtímaskuldir					850.217.082
Skuldir alls					6.762.243.294

Skýringar

Óefnislegar eignir

4. Óefnislegar eignir samanstanda af keyptum fiskveiðiheimildum og greinast þannig:

Stofnverð 1.1.2007.....	3.359.844.660
Selt á árinu	(15.565.307)
Viðbót á árinu	90.000.000
Virðisrýrnun	<u>(81.300.000)</u>
Stofnverð 31.12.2007.....	<u>3.352.979.353</u>

Framkvæmt var virðisrýrnunarpróf á fiskveiðiheimildir félagsins og var niðurstaðan sú að verðmæti fiskveiðiheimilda hafði rýrnað um 81,3 milljónir króna. Ástæða rýrnunarinnar var fyrst og fremst verðmætaminnkun í Skötusel, Skrápflúru og Sandkola.

Fiskiskip félagsins höfðu í upphafi fiskveiðiársins, sem hófst 1. september 2007, til ráðstöfunar um 15.008 þorskígildistonn.

Varanlegir rekstrarfjármunir og afskriftir

5. Varanlegir rekstrarfjármunir greinast þannig:

	Fasteignir og lóðir	Skip og fylgihlutir	Vélar og framleiðslutæki	Samtals
Stofnverð 1.1.2007.....	1.806.846.111	3.828.565.519	2.371.355.513	8.006.767.143
Selt eða niðurfært á árinu	(526.339.395)	0	(1.002.108.862)	(1.528.448.257)
Viðbót á árinu	158.026.085	2.343.228	121.239.642	281.608.955
Stofnverð 31.12.2007.....	<u>1.438.532.801</u>	<u>3.830.908.747</u>	<u>1.490.486.293</u>	<u>6.759.927.841</u>
Afskrifað áður	851.225.184	2.170.417.741	1.950.012.294	4.971.655.219
Selt eða niðurfært á árinu	(409.895.675)	0	(900.576.726)	(1.310.472.401)
Afskrifað á árinu.....	56.034.524	303.262.510	70.090.981	429.388.015
Afskrifað samtals 31.12.2007.....	<u>497.364.033</u>	<u>2.473.680.251</u>	<u>1.119.526.549</u>	<u>4.090.570.833</u>
Bókfært verð 31.12.2007.....	<u>941.168.768</u>	<u>1.357.228.500</u>	<u>370.959.742</u>	<u>2.669.357.009</u>

Afskriftir samkvæmt rekstrarreikningi greinast þannig:

Afskrift varanlegra rekstrarfjármuna.....	429.388.015
Sölutap varanlegra rekstrarfjármuna.....	183.005.141
Virðisrýrnun óefnislegra eigna sbr. skýringu 4	<u>81.300.000</u>
	<u>693.693.156</u>

Fyrningar eru reiknaðar útfrá kostnaðarverði að frádregnu hrakvirði miðað við áætlaðan nýtingartíma viðkomandi eigna í hendi félagsins. Á hverjum reikningsskiladegi meta stjórnendur hrakvirði og áætlaðan nýtingartíma.

Áætlaður nýtingartími skiptist þannig:

Fasteignir.....	25 ár
Skip.....	8 - 17 ár
Vélar og framleiðslutæki.....	5 - 9 ár

Skýringar

Varanlegir rekstrarfjármunir og afskriftir (frh.)

6. Fasteignamat og váttryggingamat eigna félagsins í lok ársins greinist þannig:

	Fasteignamat	Váttrygginga- mat	Bókfært verð
Fasteignir og lóðir:			
Fiskimjölsverksmiðja.....	286.220.000	821.670.000	479.411.070
Fiskiðjuver.....	217.597.000	1.136.189.000	237.559.822
Aðrar eignir.....	109.587.000	220.763.000	224.197.876
	<u>613.404.000</u>	<u>2.178.622.000</u>	<u>941.168.768</u>
Skip og fylgihlutir:			
Kap II VE-7.....		170.430.000	113.559.583
Sighvatur Bjarnason VE-81.....		282.668.000	407.742.135
Gandí VE-171.....		89.752.000	27.490.135
Jón Vídalín VE-82.....		182.630.000	119.253.537
Drangavík VE-80.....		165.710.000	109.819.246
Brynjólfur VE-3.....		170.000.000	131.214.623
Kap VE-4.....		375.628.000	306.841.598
Ísleifur VE-63.....		150.000.000	141.307.643
		<u>1.586.818.000</u>	<u>1.357.228.500</u>
Vélar og framleiðslutæki.....		2.147.834.000	370.959.742
	<u>613.404.000</u>	<u>5.913.274.000</u>	<u>2.669.357.009</u>

Eignarhlutar í félögum

7.	Hlutdeild	Nafnverð	Bókfært verð
Eignarhlutar í hlutdeildarfélögum:			
Huginn ehf.....	48,0%	2.187.194	628.947.584
About Fish ehf.....	49,0%	2.940.000	17.184.715
Rannsóknarþjónusta Vestmannaeyja ehf.....	34,0%	1.100.000	1.100.000
			<u>647.232.299</u>
Eignarhlutar í öðrum félögum:			
Eignarhaldsfélag hlutafélaga ehf.....	2,8%	329.000	387.293
Fiskmarkaður Vestmannaeyja hf.....	8,0%	2.410.000	4.779.358
Ísfélag Þorlákshafnar hf.....	0,6%	828.527	1.894.542
Kraftplast ehf.....	4,8%	1.000.000	1.000.000
H. Sigmundsson ehf.....	6,7%	750.000	800.082
Virðisrýrnun.....			<u>(3.316.630)</u>
			<u>5.544.645</u>
			<u>652.776.944</u>

Skýringar

Birgðir

8. Birgðir félagsins í árslok greinast þannig:

Afurða- og hráefnisbirgðir.....	478.764.123
Veiðarfærabirgðir.....	144.096.000
Rekstrarvörubirgðir.....	31.329.359
	<u>654.189.482</u>

Vátryggingamat afurðabirgða á reikningsskiladegi var 1.080 milljónir króna og veiðarfæri og afli skipa var tryggður fyrir 358,7 milljónir króna.

Viðskiptakröfur

9. Viðskiptakröfur og niðurfærsla þeirra í árslok greinast þannig:

	31.12.2007	31.12.2006
Viðskiptakröfur.....	180.389.418	359.591.350
Niðurfærsla viðskiptakrafna.....	(20.000.000)	(20.000.000)
	<u>160.389.418</u>	<u>339.591.350</u>

Eigið fé

10. Heildarhlutafé félagsins er kr. 1.565.000.000 eins og kveðið er á um í samþykktum þess. Eitt atkvæði fylgir hverjum einnar krónu hlut í félaginu.

Hlutafé samkvæmt ársreikningi nemur kr. 1.504.204.857 og greinist það þannig:

Heildarhlutafé samkvæmt samþykktum félagsins	1.565.000.000
Eigin hlutabréf	(60.795.143)
	<u>1.504.204.857</u>

Tekjuskattskuldbinding

11. Tekjuskattskuldbinding félagsins nemur kr. 370.010.536 í lok ársins samkvæmt efnahagsreikningi.

Breyting skattskuldbindingarinnar á árinu greinist þannig:

Tekjuskattskuldbinding í ársbyrjun 2007.....	346.933.329
Tekjuskattur til greiðslu á árinu 2008.....	(128.572.111)
Reiknaður tekjuskattur vegna ársins 2007.....	151.649.318
	<u>370.010.536</u>

Tekjuskattskuldbinding félagsins skiptist þannig á einstaka liði efnahagsreikningsins:

Varanlegir rekstrarfjármunir	91.535.405
Óefnislegar eignir	281.831.173
Aðrir liðir.....	(3.356.042)
	<u>370.010.536</u>

Skýringar

Langtímaskuldir

12. Yfirlit langtímaskulda:

	31.12.2007	31.12.2006
Skuldir í erlendum gjaldmiðlum:		
Skuldir í USD.....	932.234.940	1.164.980.627
Skuldir í JPY.....	600.667.510	694.815.441
Skuldir í GBP.....	426.602.374	506.328.279
Skuldir í CHF.....	745.554.211	854.472.505
Skuldir í EUR.....	1.928.031.817	2.150.412.965
Skuldir í öðrum myntum.....	61.358.501	71.410.265
	<u>4.694.449.353</u>	<u>5.442.420.082</u>
Skuldir í íslenskum krónum	510.539.430	572.908.801
	<u>5.204.988.783</u>	<u>6.015.328.883</u>
Næsta árs afborganir langtímaskulda	(745.636.000)	(450.236.000)
Langtímaskuldir samkvæmt ársreikningi.....	<u>4.459.352.783</u>	<u>5.565.092.883</u>

13. Afborganir af langtímaskuldum félagsins í lok ársins greinast þannig næstu ár:

Næsta árs afborganir.....	745.636.000	450.236.000
Afborganir 2009.....	932.853.000	753.570.000
Afborganir 2010.....	766.056.000	995.815.000
Afborganir 2011.....	480.039.000	820.754.000
Afborganir 2012.....	290.168.000	531.881.000
Afborganir síðar	1.990.236.783	243.072.883
	<u>5.204.988.783</u>	<u>3.795.328.883</u>

Skattamál

14. Skattar á afkomu ársins hafa verið reiknaðir og færðir í ársreikninginn. Reiknaður tekjuskattur sem áætlað er að komi til greiðslu á árinu 2008 er kr. 128.572.111.

Ábyrgðir og veðskuldbindingar

15. Á eignum félagsins hvíla þinglýst veð og skuldbindingar til tryggingar skuldum þess, sem voru að eftirstöðvum um 89,2 milljónir króna. Auk þess eru áhvilandi á eignunum tryggingarbréf samtals um 5.482,4 milljónir króna.

Veðsetningar greinast þannig á eignaflokka:	Eftirstöðvar skuldbindinga	Tryggingar- bréf	Bókfært verð eigna
Fiskiskip og veiðiheildir.....	73.267.039	5.198.926.398	4.710.207.853
Fasteignir og lóðir.....	15.935.848	283.443.944	941.168.768
	<u>89.202.887</u>	<u>5.482.370.342</u>	<u>5.651.376.621</u>

16. Félagið hefur gert valréttarsamning við lánastofnanir í þeim tilgangi að takmarka vaxta- og gengisáhattu.

Skýringar

Önnur mál

17. Félagið hefur keypt rekstrarstöðvunartryggingu vegna bruna- og vatnstjóns og nemur bótafjárhæðin allt að 1.260 milljónum króna.

18. Laun og launatengd gjöld greinast þannig:

	2007	2006
Laun	1.194.197.847	1.059.015.569
Launatengd gjöld	236.521.729	201.496.952
	<u>1.430.719.576</u>	<u>1.260.512.521</u>
Meðalfjöldi starfa	204	203

19. Heildarlaun og þóknanir til stjórnenda félagsins á árinu og hlutabréfacign þeirra í lok þess sundurliðast þannig:

	Laun	Hlutabréfacign
Gunnar Felixson, stjórnarformaður.....	1.100.000	0
Haraldur Gíslason, varaformaður.....	550.000	26.913.038
Guðmundur Kristjánsson, varastjórnarmaður.....	330.000	182.289.661
Hjálmar Kristjánsson, stjórnarmaður.....	550.000	318.469.249
Kristín Gísladóttir, varastjórnarmaður.....	440.000	53.827.441
Leifur Leifsson, stjórnarmaður.....	550.000	17.607.303
Sigurjón Óskarsson, stjórnarmaður.....	550.000	52.904.217
Sigurgeir Brynjar Kristgeirsson, framkvæmdastjóri.....	14.859.783	126.424.394
Framkvæmdaráð (4).....	44.236.390	14.261.392
	<u>63.166.173</u>	<u>792.696.695</u>

Auk ofangreindrar hlutabréfacignar þá eiga stjórnarmaðurinn Haraldur Gíslason, varastjórnarmaðurinn Kristín Gísladóttir og framkvæmdastjóriinn Sigurgeir Brynjar Kristgeirsson sameiginlega félagið Seil ehf. að fullu, sem á 374.459.320 hluti í Vinnslustöðinni hf. Ekkert þeirra er með ráðandi hlut í félaginu.

20. Þóknun fyrir endurskoðun og aðrar greiðslur til endurskoðenda sundurliðast þannig:

	2007	2006
Endurskoðun.....	5.386.804	5.319.539
Önnur verkefni.....	2.286.530	1.679.557
	<u>7.673.334</u>	<u>6.999.096</u>

Í þóknun fyrir endurskoðun felst vinna við endurskoðun á ársreikningi og árshlutareikningum auk vinnu sem stjórn félagsins hefur falið endurskoðendum og telst falla undir eðlilegan hluta af starfi þeirra. Undir önnur verkefni fellur einkum skattaráðgjöf, ráðgjöf vegna reikningskila og önnur fjárhagsleg ráðgjöf.

21. Fjármunatekjur og (fjármagnsgjöld) greinast þannig:

	2007	2006
Vaxtatekjur	27.372.179	119.402.076
Verðbreytingar á verðbréfum á verðbréfamarkaði	116.013.917	(89.458.152)
Söluhagnaður áhættufjármuna.....	2.387.160	64.864.618
Gengismunur.....	423.316.371	0
Aðrar fjármunatekjur, þ.m.t. arður	10.079.611	9.992.053
	<u>579.169.238</u>	<u>104.800.595</u>
Vaxtagjöld	(273.757.126)	(280.236.193)
Gengismunur og verðbætur.....	(89.032.786)	(836.129.820)
	<u>(362.789.912)</u>	<u>(1.116.366.013)</u>
	<u>216.379.326</u>	<u>(1.011.565.418)</u>

Skýringar

Önnur mál (framhald)

22. Úthlutaðar veiðiheimildir til fiskiskipa félagsins á fiskveiðiárinu frá 1.9.2007 til 31.8.2008 eru eftirfarandi, auk stöðu aflamarks hvernar tegundar í árslok:

	Aflahlutdeild í prósentum	Úthlutað aflamark í tonnum	Aflamark í þorskígildis tonnum	Staða aflamarks í árslok í tonnum
<u>Veiðiheimildir í bolfiski</u>				
Þorskur.....	2,2584%	2.325	2.325	2.765
Ýsa.....	2,6310%	2.104	1.725	2.140
Ufsi.....	5,3884%	3.290	1.415	1.851
Karfí.....	6,1769%	3.521	2.113	3.781
Langa.....	4,9816%	279	179	272
Keila.....	1,1713%	58	22	58
Steinbítur.....	0,7496%	76	52	73
Skötuselur.....	6,8597%	154	271	108
Úthafskarfi.....	0,7686%	162	112	0
Grálúða.....	2,5538%	352	588	411
Skarkoli.....	4,0469%	242	247	83
Þykkvalúra.....	3,4392%	70	102	54
Langlúra.....	3,5492%	78	41	80
Sandkoli.....	4,1609%	57	21	72
Skráþflúra.....	3,8951%	36	10	47
		12.804	9.222	11.793
<u>Aðrar veiðiheimildir</u>				
Humar.....	17,4092%	102	515	103
Rækja.....	0,6280%	44	25	32
Síld.....	9,9818%	14.973	1.497	0
Loðna.....	10,2531%	12.483	1.123	12
Norsk-íslensk síld.....	6,8158%	15.012	2.102	0
Kolmunnur.....	3,6869%	7.478	523	1
		50.092	5.786	149
Aflaheimildir alls.....		62.896	15.008	11.942

Aflaheimildir í loðnu eru reiknaðar út miðað við 122 þúsund tonna heildarúthlutun og aflaheimildir í úthafskarfa eru miðaðar við heildarúthlutun síðasta almanaksárs.

Skýringar

Sjóðstreymi

23. Fimm ára yfirlit um sjóðstreymi á verðlagi hvers árs:

	2007	2006	2005	2004	2003
Afkoma ársins.....	635.811.073	207.061.107	441.916.280	814.191.416	249.307.594
Afskriftir.....	510.688.015	344.068.386	360.240.376	392.391.218	542.105.420
Reiknaður tekjuskattur og verðbreytingarfærsla.....	151.649.318	69.754.341	97.043.921	99.607.345	0
Verðbreytingar langtímaskulda.....	(393.394.833)	1.024.398.438	(100.260.322)	(456.587.302)	(115.358.328)
Aðrar breytingar.....	125.912.211	(133.192.702)	19.338.572	(23.602)	38.446.159
Hreint veltufé frá rekstri	1.030.665.784	1.512.089.570	818.278.827	849.579.075	714.500.845
Breyting á:					
Rekstrartengdum eignum.....	149.900.632	(135.127.954)	(313.961.604)	127.415.177	111.300.543
Rekstrartengdum skuldum.....	(129.867.589)	(39.538.238)	77.645.935	20.857.163	91.677.156
Handbært fé frá rekstri	1.050.698.827	1.337.423.378	581.963.158	997.851.415	917.478.544

Kennitölur

24. Úr rekstrarreikningi:

	2007	2006	2005
Hagnaður fyrir afskriftir / tekjur.....	21,53%	30,11%	19,65%
Hagnaður ársins / tekjur.....	11,32%	3,57%	10,03%
a) Hagnaður fyrir afskriftir, vexti og skatta (EBITDA).....	1.209.738.402	1.744.485.212	865.934.500
Arðsemi eigin fjár.....	25,15%	8,79%	18,47%

25. Úr efnahagsreikningi:

	31.12 2007	31.12 2006	31.12 2005
Veltufjárhlutfall - veltufjármunir/skammtímaskuldir	1,55	2,58	0,96
Eiginfjárhlutfall - eigið fé/heildarfjármagn	29,61%	26,48%	27,40%
Innra virði hlutafjár - eigið fé/hlutafé	1,74	1,62	1,52
Hagnaður á hlut (EPS).....	0,42	0,14	0,30

26. Úr sjóðstreymi ársins:

b) Skuldaþekja handbærs fjár.....	0,10	0,13	0,02
c) Gæði sölunnar	0,99	1,01	0,97
d) Gæði afkomunnar	1,65	6,46	1,32

a) EBITDA inniheldur söluhagnaður aflaheimilda að fjárhæð kr. 297.504.150 á árinu 2006

b) Handbært fé frá rekstri að frádregnum arðgreiðslum / heildarskuldir

c) Innborgaðar tekjur / bókfærðar tekjur

d) Handbært frá rekstri / afkoma

Skýringar

Skýring vegna innleiðingar IFRS

27. Þetta er fyrsta árið sem fyrirtækið færir reikningsskil sín í samræmi við alþjóðlega reikningsskilastaðla (IFRS). Í samræmi við fyrirmæli IFRS 1 þá er hér að neðan skýring vegna innleiðingar IFRS. Síðustu reikningsskil félagsins sem voru gerð í samræmi við íslensk ársreikningalög voru fyrir árið 2006. Upptökudagur (transition date) miðast við 1. janúar 2006.

Áhrif innleiðingar IFRS á eigið fé félagsins á upptökudegi, 1.1.2006 (í þús. króna):

	Fyrri reikningsskil	Áhrif upptöku IFRS	IFRS
Fastafjármunir			
Varanlegir rekstrarfjármunir	3.188.110	0	3.188.110
Varanlegar fiskveiðiheimildir	2.758.301	342.205	3.100.506
Eignarhlutar í hlutdeildarfélögum	1.052.808	122.996	1.175.804
Eignarhlutar í öðrum félögum	8.340	(2.369)	5.970
Skuldabréf og aðrar langtímakröfur	17.307	0	17.307
Samtals fastafjármunir	<u>7.024.865</u>	<u>462.832</u>	<u>7.487.697</u>
Veltufjármunir			
Vörubirgðir	496.448	(22.923)	473.525
Viðskiptakröfur	368.680	0	368.680
Kröfur á hlutdeildarfélög	134.087	0	134.087
Aðrar skammtímakröfur	54.188	0	54.188
Fyrirframgreiddur kostnaður	19.946	7.468	27.414
Handbært fé	210.078	0	210.078
Samtals veltufjármunir	<u>1.283.428</u>	<u>(15.456)</u>	<u>1.267.972</u>
Samtals eignir	<u>8.308.293</u>	<u>447.376</u>	<u>8.755.669</u>
Eigið fé			
Hlutfé	1.495.915	0	1.495.915
Yfirverðsreikningur hlutfjár	(157.508)	0	(157.508)
Lögbundinn varasjóður	170.000	0	170.000
Óráðstafað eigið fé	767.928	366.849	1.134.776
Samtals eigið fé	<u>2.276.335</u>	<u>366.849</u>	<u>2.643.183</u>
Skuldir			
Skuldabréfalán	4.493.480	0	4.493.480
Tekjuskattsskuldbinding	196.651	80.528	277.179
Skuldir við lánastofnanir	299.293	0	299.293
Viðskiptaskuldir	280.065	0	280.065
Næsta árs afborganir langtímaskulda	603.014	0	603.014
Aðrar skammtímaskuldir	159.454	0	159.454
Samtals skuldir	<u>6.031.958</u>	<u>80.528</u>	<u>6.112.486</u>
Samtals eigið fé og skuldir	<u>8.308.293</u>	<u>447.376</u>	<u>8.755.669</u>

Skýringar

Skýring vegna innleiðingar IFRS (frh.)

Áhrif innleiðingar IFRS á eigið fé félagsins 31.12.2006 (í þús. króna):

	Fyrri reikningsskil	Áhrif upptöku IFRS	IFRS
Fastafjármunir			
Varanlegir rekstrarfjármunir	3.035.112	0	3.035.112
Varanlegar fiskveiðiheimildir	3.017.639	342.205	3.359.845
Eignarhlutar í hlutdeildarfélögum	601.796	(9.600)	592.196
Eignarhlutar í öðrum félögum	9.197	(2.369)	6.828
Skuldabréf og aðrar langtímakröfur	9.038	0	9.038
Samtals fastafjármunir	<u>6.672.782</u>	<u>330.236</u>	<u>7.003.018</u>
Veltufjármunir			
Vörubirgðir	711.458	(44.511)	666.947
Viðskiptakröfur	339.591	0	339.591
Kröfur á hlutdeildarfélög	112.472	0	112.472
Aðrar skammtímakröfur	51.911	0	51.911
Fyrirframgreiddur kostnaður	21.994	8.161	30.155
Handbært fé	993.796	0	993.796
Samtals veltufjármunir	<u>2.231.222</u>	<u>(36.350)</u>	<u>2.194.872</u>
Samtals eignir	<u>8.904.005</u>	<u>293.886</u>	<u>9.197.891</u>
Eigið fé			
Hlutfé	1.504.205	0	1.504.205
Yfirverðsreikningur hlutfjár	(135.132)	0	(135.132)
Lögbundinn varasjóður	190.000	0	190.000
Óráðstafað eigið fé	637.316	239.258	876.574
Samtals eigið fé	<u>2.196.389</u>	<u>239.258</u>	<u>2.435.647</u>
Skuldir			
Skuldabréfalán	5.565.093	0	5.565.093
Tekjuskattsskuldbinding	292.306	54.627	346.933
Viðskiptaskuldir	252.050	0	252.050
Næsta árs afborganir langtímaskulda	450.236	0	450.236
Aðrar skammtímaskuldir	147.932	0	147.932
Samtals skuldir	<u>6.707.616</u>	<u>54.627</u>	<u>6.762.243</u>
Samtals eigið fé og skuldir	<u>8.904.005</u>	<u>293.886</u>	<u>9.197.891</u>

Skýringar

Skýring vegna innleiðingar IFRS (frh.)

Áhrif innleiðingar IFRS á afkomu félagsins 31.12. 2006 (í þús. króna):

	Fyrri reikningsskil	Áhrif upptöku IFRS	IFRS
Rekstrartekjur	5.481.514	(9.600)	5.471.914
Aðrar tekjur	320.885	0	320.885
Kostnaðarverð seldra afurða	(2.720.305)	(21.588)	(2.741.893)
Laun og tengd gjöld	(1.239.341)	0	(1.239.341)
Skrifstofu- og stjórnunarkostnaður	(67.080)	0	(67.080)
Afskriftir	(344.068)	0	(344.068)
Rekstrarhagnaður	1.431.604	(31.188)	1.400.417
Hlutdeild í afkomu hlutdeildarfélagi	(112.036)	0	(112.036)
Fjármunatekjur	227.796	(122.996)	104.801
Fjármagnsgjöld	(1.117.059)	693	(1.116.366)
Hagnaður fyrir skatta	430.306	(153.490)	276.815
Tekjuskattur	(95.655)	25.900	(69.754)
Hagnaður ársins	334.651	(127.590)	207.061

Hér að framan hafa verið dregnar fram töluleg áhrif af innleiðingu IFRS. Til útskýringar þá er hér að aftan umfjöllun um helstu breytingar sem gerðar voru.

Varanlegar fiskveiðiheimildir

Varanlegar fiskveiðiheimildir rýna ekki við notkun og því eru þær meðhöndlaðar sem óefnislegar eignir með óskilgreinanlegan líftíma. IFRS kveður á um að slíkar eignir skuli ekki afskrifa heldur skuli þær yfirfarnar m.t.t. virðisrýrnunar árlega eða oftar séu uppi vísbendingar um virðisrýrnun. Við innleiðingu IFRS voru varanlegar fiskveiðiheimildir leiðréttar fyrir afskriftum og endurmati frá stofnun þeirra í bókum félagsins.

Eignarhlutar í hlutdeildarfélögum

Reikningshaldsleg meðhöndlun á eignarhlutum í hlutdeildarfélögum hefur verið leiðrétt til samræmis við IFRS. Eignarhlutar í hlutdeildarfélögum eru færðir á verði sem svarar til hlutdeildar félagsins í bókfærðu eigin fé þeirra, að teknu tilliti til mismunar á upphaflegu kaupverði og hlutdeildar í eigin fé þeirra við kaup. Yfirverð er meðhöndlað með sama hætti og sú eign sem það tengist. Yfirverð sem ekki er hægt að heimfæra á tiltekna eignir/skuldur með áreiðanlegum hætti er meðhöndlað sem viðskiptavild og því háð árlegu virðisrýrnunarprófi.

Vörubirgðir

Félagið hefur breytt nálgun sinni á birgðaverðmæti til samræmis við IFRS. Í stað þess að beita áætlaðri flatri niðurfærslu á heildarbirgðir sínar þá er birgðum nú skipt niður ítarlegar og hver birgðaflokkur metinn með tilliti til raunverulegs kostnaðar við framleiðslu.

Tekjuskattsáhrif

Tekið er tillit til áhrifa af breytingu efnahagsliða á frestaðan tekjuskatt eftir því sem við á hverju sinni.

Skýringar

Skýring vegna innleiðingar IFRS (frh.)

Aðrar breytingar

Sam dæmi um aðrar breytingar á efnahagsreikningi félagsins í kjölfar innleiðingar IFRS, má nefna að fjárfestingar félagsins í hlutabréfum eru metnar á gangvirði og að lántökukostnaður af lántökum er nú eignfærður sem hluti af lántöku og dreift á líftíma láns miðað við aðferð virkra vaxta.

Breytingar á rekstrarreikningi

Þær breytingar sem urðu á rekstrarreikningi ársins 2006 í kjölfar innleiðingar IFRS eru í öllum tilvikum afleiðing af þeim breytingum á efnahagsreikningi sem nefndar eru hér að ofan.

Skýringar

Greining á áhættu tengdri fjármálagerningum

28. Vaxtaáhætta

Fjármögnun félagsins byggist að mestu leyti upp á langtímaskuldum í erlendri mynt sem bera breytilega vexti. Félagið býr því við þá áhættu að hækkandi vextir muni leiða til hækkunar á vaxtakostnaði vegna fjármögnunar.

Næmnigreining

Í töflunni hér að neðan er sýnt hver áhrif af 50 og 100 punkta hækkun vaxta á nettó vaxtaberandi eignir og skuldir hefði á afkomu og eigið fé á reikningsskiladegi. Næmnigreiningin tekur til þeirra vaxtaberandi eigna og skulda sem bera breytilega vexti og miðast hún við að allar aðrar breytur en þær sem eru hér til skoðunar séu fastar. Næmnigreiningin tekur tillit til skattaáhrifa og endurspeglar því þau áhrif sem koma í rekstrarreikning og á eigið fé.

Áhrif á afkomu og eigið fé eru þau sömu þar sem matsbreyting undirliggjandi fjármálagerninga er ekki í neinum tilvikum færð beint á eigið fé. Jákvæð fjárhæð merkir hækkun á hagnaði og eigin fé. Lækkun vaxta hefði haft sömu áhrif en í gagnstæða átt.

	2007		2006	
	50 pkt	100 pkt	50 pkt	100 pkt
Áhrif á afkomu og eigið fé	(18.967.340)	(37.934.680)	(19.997.344)	(39.994.689)

Gengisáhætta

Stærstur hluti af fjármögnun félagsins er í erlendri mynt en á móti erlendri fjármögnun á félagið einnig bankainnstæður í erlendri mynt. Gengisáhætta myndast þegar mismunur er á stöðu eigna og skulda í erlendum gjaldmiðli. Félagið hefur gert afleiðusamninga til að verja sig gegn þessari hættu. Hér að neðan eru tilgreindir þeir gjaldmiðlar félagsins sem mest áhrif hafa á rekstur félagsins. Upplýsingar um gengi taka til kaupgengis en ársflókt er reiknað út frá meðalgengi.

Mynt	Árslokagengi		Meðalgengi		Arsflókt
	2007	2006	2007	2006	2007
EUR	90,95	94,35	87,60	87,75	12,54%
GBP	124,0	140,6	128,1	128,8	12,36%
JPY	0,552	0,603	0,544	0,601	19,77%
CHF	54,96	58,71	53,33	55,77	14,83%
DKK	12,19	12,65	11,76	11,76	12,55%
NOK	11,41	11,42	10,94	10,90	13,00%
SEK	9,657	10,42	9,470	9,490	12,74%
USD	61,85	71,66	64,00	69,81	14,13%
CAD	62,99	61,71	59,77	61,60	13,24%

Skýringar

Greining á áhættu tengdri fjármálagæringum (frh.)

Gengisáhætta 31.12 2007

	Eignir	Skuldir	Nettó staða
EUR	13.657.488	1.917.490.349	(1.903.832.861)
GBP	16.831.778	424.547.933	(407.716.156)
JPY	394.964	597.202.953	(596.807.989)
CHF	645.082	442.583.469	(441.938.387)
DKK	51.855	0	51.855
NOK	1.186.344	0	1.186.344
SEK	3.453.653	61.004.740	(57.551.087)
USD	11.479.142	927.735.028	(916.255.886)
CAD	150.441	0	150.441

Gengisáhætta 31.12 2006

	Eignir	Skuldir	Nettó staða
EUR	11.561.865	2.061.558.530	(2.049.996.665)
GBP	10.061.697	444.237.488	(434.175.792)
JPY	502.996	632.338.222	(631.835.225)
CHF	531.860	795.558.357	(795.026.497)
DKK	80.671	0	80.671
NOK	197.277	0	197.277
SEK	7.858	65.821.221	(65.813.363)
USD	3.831.168	1.000.750.734	(996.919.566)
CAD	234.575	0	234.575

Næmnigreining

Í töflunni hér að neðan er sýnt hver áhrif af 5% og 10% hækkun íslensku krónunnar gagnvart viðkomandi myntum hefði á afkomu og eigið fé miðað við stöðu eigna og skulda í viðkomandi mynt á reikningsskiladegi. Þær erlendu eignir og skuldir sem næmnigreiningin tekur til eru að verulegum hluta erlendar lántökur og erlendar bankainnstæður. Næmnigreiningin miðast við að allar aðrar breytur en þær sem eru hér til skoðunar séu fastar. Næmnigreiningin tekur til þeirra gjaldmiðla sem innifela mesta gengisáhættu. Næmnigreiningin tekur tillit til skattaáhrifa og endurspeglar því þau áhrif sem koma í rekstrarreikning og á eigið fé. Áhrif á afkomu og eigið fé eru þau sömu þar sem matsbreyting þeirra undirliggjandi fjármálagæringa í erlendri mynt er ekki í neinum tilvikum færð beint á eigið fé. Jákvæð fjárhæð merkir hækkun á hagnaði og eigin fé. Lækkun íslensku krónunnar um 5% og 10% gagnvart neðangreindum gjaldmiðlum hefði haft sömu áhrif en í gagnstæða átt.

Skýringar

Greining á áhættu tengdri fjármálagerningum (frh.)

Áhrif á afkomu og eigið fé	2007		2006	
	5%	10%	5%	10%
EUR	(78.057.147)	(156.114.295)	(84.049.863)	(168.099.727)
GBP	(16.716.362)	(33.432.725)	(17.801.207)	(35.602.415)
JPY	(24.469.128)	(48.938.255)	(25.905.244)	(51.810.488)
CHF	(18.119.474)	(36.238.948)	(32.596.086)	(65.192.173)
DKK	2.126	4.252	3.307	6.615
NOK	48.640	97.280	8.088	16.177
SEK	(2.359.595)	(4.719.189)	(2.698.348)	(5.396.696)
USD	(37.566.491)	(75.132.983)	(40.873.702)	(81.747.404)
CAD	6.168	12.336	9.618	19.235

Útlánaáhætta

Stefna félagsins varðandi útlánaáhættu er sú að að hafa þætti sem hana varða í eðlilegu samhengi við heildarefnahag félagsins. Gagna er aflað um skuldara eins og mögulegt er áður en til útlána er stofnað en útlán eru tryggð þegar talin er ástæða til þess. Afleiðusamningar eru að sama skapi gerðir við traust fjármálafyrirtæki, fylgst er náið með breytingum á gengi mynta og líklegum hreyfingum á gjaldeyrismörkuðum til að bregðast við áhættu er varðar opna afleiðusamninga. Þak er sett á heimild stjórnenda til notkunar á afleiðusamningum til áhættuvarna. Félagið hefur ekki skilgreint afleiðusamninga sem áhættuvörn samkvæmt IAS 39.

Hámarksútlánaáhætta félagsins er sú staða sem er sundurliðuð hér að neðan.

Sundurliðun á þeim eignum sem tengjast útlánaáhættu

	Bókfærð staða	
	31.12 2007	31.12 2006
Viðskiptakröfur	160.389.418	339.591.350
Aðrar kröfur	474.470.002	173.420.571
Handbært fé	867.411.316	993.795.933
Veittar ábyrgðir	0	258.436.053
	<u>1.502.270.736</u>	<u>1.765.243.907</u>

Skýringar

Greining á áhættu tengdri fjármálagerningum (frh.)

Lausafjárahætta

Lausafjárstaða félagsins er sterk. Í töflunni hér að neðan má sjá að lausar eignir standa vel undir afborgunum og greiðslum skulda á árinu 2008.

	Vegnir meðalvextir	Innan eins árs	1-5 ár	Eftir 5 ár	Samtals
Skuldir 31.12 2007					
Með fljótandi vöxtum	5,48%	354.966.000	2.650.880.000	1.688.592.783	4.694.438.783
Með föstum vöxtum	7,00%	390.670.000	119.880.000	0	510.550.000
Óvaxtaberandi	-	525.837.978	0	0	525.837.978
		1.271.473.978	2.770.760.000	1.688.592.783	5.730.826.761
Eignir 31.12 2007					
Handbært fé		867.411.316	0	0	867.411.316
Viðskiptakröfur		160.389.418	0	0	160.389.418
Kröfur á hlutdeildarfélag		368.196.557	0	0	368.196.557
Aðrar kröfur		105.605.457	667.988	0	106.273.445
		1.501.602.748	667.988	0	1.502.270.736
Nettó staða 31.12 2007		230.128.770	(2.770.092.012)	(1.688.592.783)	(4.228.556.025)

	Vegnir meðalvextir	Innan eins árs	1-5 ár	Eftir 5 ár	Samtals
Skuldir 31.12 2006					
Með fljótandi vöxtum	4,98%	359.578.000	3.461.807.000	1.606.353.883	5.427.738.883
Með föstum vöxtum	7,00%	77.130.000	510.460.000	0	587.590.000
Aðrar skuldir, óvaxtaberandi	-	399.981.082	0	0	399.981.082
		836.689.082	3.972.267.000	1.606.353.883	6.415.309.965
Eignir 31.12 2006					
Handbært fé		993.795.933	0	0	993.795.933
Viðskiptakröfur		339.591.350	0	0	339.591.350
Kröfur á hlutdeildarfélag		112.472.072	0	0	112.472.072
Aðrar kröfur		51.926.942	9.021.557	0	60.948.499
		1.497.786.297	9.021.557	0	1.506.807.854
Nettó staða 31.12 2006		661.097.215	(3.963.245.443)	(1.606.353.883)	(4.908.502.111)

Samþykki ársreiknings

29. Ársreikningurinn var samþykktur af framkvæmdastjóra og stjórn félagsins og leyfður til birtingar þann 7. febrúar 2008.

Mannlíf í Vinnslustöðinni



Vesna Manajlovic.

Mannlíf í Vinnslustöðinni



Ingi Júlíusson, verkstjóri í frystingu.