



## Sigma AB (publ)

### Preliminärt utfall januari-mars 2013

- Omsättningen minskade till 328 mkr (383)
- Rörelseresultat uppgick till 24,1 mkr (26,3)
- Rörelsemarginal uppgick till 7,4 % (6,9)
- Nettoskulden var 77 mkr (148), årskifte 62

#### Koncernchefen Håkan Karlssons kommentarer

Affärsvolymen har minskat men marginalen ökar. Resultatet är något lägre jämfört med föregående år, men justerat för antalet arbetsdagar är det bättre än samma period 2012, se nästa spalt. Resultatet belastas också av kostnader relaterade till pågående bud med 0,9 mkr. Rörelseresultat exklusive budkostnaderna uppgick till 25,0 mkr (26,3) och marginalen till 7,6 % (6,9).

Affärsområde IT & Management förbättrar såväl resultat som marginal trots lägre omsättning. Åtgärder och effektiviseringar ger effekt på resultatet.

Affärsområde Informationslogistik minskar affärsvolymen med cirka 19 mkr. Resultatet är också lägre, både till följd av de affärer som upphörde vid årsskiftet samt några projektförändringar som kunder genomfört i inledningen av kvartalet.

Marknadsaktiviteten inom de flesta segmenten har successivt ökat under kvartalet och det finns många uppdrag av olika omfattning och karaktär att offerera på i båda affärsområdena. Konkurrentens är dock fortsatt tuff.

Det är högsta prioritet på kunddialog och säljarbete för att vi fortsatt har lite för många konsulter utan eller mellan uppdrag trots de neddragningar som skedde i slutet av 2012. Skillnaden är dock att inom IT & Management har det minskat medan det ökat i Informationslogistik, främst i Ungern där den ekonomiska effekten inte är lika stor.

I slutet av 2012 genomfördes åtgärder i koncernen som minskade antalet anställda med 86 personer vid utgången av 2012 och som innebär årliga kostnadsbesparingar om cirka 70 mkr i koncernen med effekt omedelbart från 1 januari 2013.

Sigma har från och med 2013 ändrat tillbaka till traditionell redovisning avseende periodisering av lönekostnader, såsom andra noterade IT-konsulter redovisar. Tidigare redovisades lönekostnader i relation till nedlagd tid och antalet arbetsdagar i ett kvartal. Från och med 2013 redovisas de på traditionellt sätt med de lönesummor som uppkommer från månadslöner för en individ i respektive månad. Jämförelsetalen för 2012 har räknats om enligt den nya principen.

Varje dags skillnad påverkar resultatet med cirka 4 mkr i både omsättning och resultat. Det första kvartalet 2013 innehåller 62 arbetsdagar, vilket är två mindre än föregående år. I jämförelsen mellan de två åren är skillnaden i arbetsdagar således cirka 8 mkr i omsättning och resultat.

Detta är en preliminär rapport avseende utfallet för första kvartalet 2013 mot bakgrund av pågående bud på Sigma. Bolagets ordinarie delårsrapport kommer enligt tidigare plan den 25 april.

Bolagets årsstämma har flyttats från ursprungligt datum 25 april och kommer nu att genomföras 27 maj i Malmö. Kallelse till stämman kommer i slutet av april.

Göteborg den 12 april 2013

Håkan Karlsson  
VD

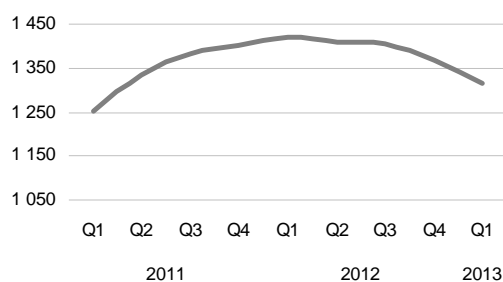


## Utveckling per segment

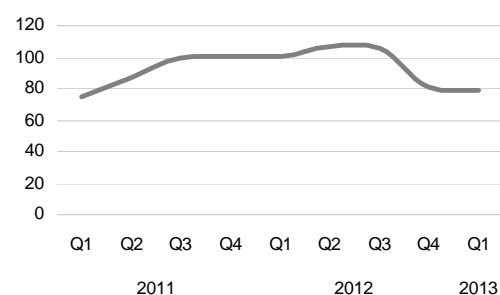
	IT & Management		Informations-logistik		Övriga verksamheter		Elimineringar		TOTALT KONCERNEN	
	2013	2012	2013	2012	2013	2012	2013	2012	2013	2012
Rörelsens totala intäkter	257,2	293,5	79,6	99,0	6,9	9,2	-15,4	-19,0	328,3	382,5
Direkta kostnader	-62,7	-76,2	-3,9	-8,8	-1,0	-2,6	8,7	10,8	-58,9	-76,8
Övriga kostnader	-178,4	-205,5	-66,2	-74,4	-8,3	-8,2	6,8	8,3	-246,0	-279,8
Övriga intäkter, inkl. intressebolag	0,0	0,1	-	-	0,8	0,3	-	-	0,8	0,4
<b>Rörelseresultat</b>	<b>16,2</b>	<b>11,8</b>	<b>9,6</b>	<b>15,8</b>	<b>-1,6</b>	<b>-1,3</b>	-	-	<b>24,1</b>	<b>26,3</b>
Rörelsemarginal, %	6,3	4,0	12,0	15,9	-	-	-	-	7,4	6,9
Andel av koncernens intäkter, %	78	76	22	24					100	100
<b>Antal anställda, periodens slut</b>	<b>773</b>	<b>847</b>	<b>628</b>	<b>643</b>	<b>8</b>	<b>8</b>	-	-	<b>1 408</b>	<b>1 498</b>

### Historisk trend

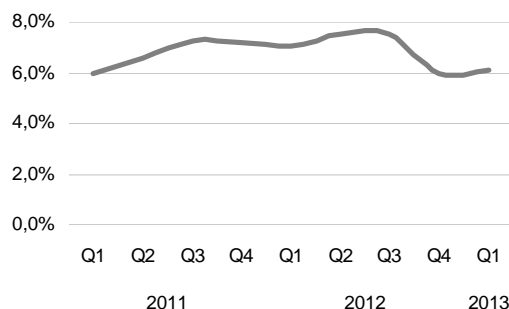
#### Omsättning – årstakt, mkr:



#### Rörelseresultat – årstakt, mkr:



#### Rörelsemarginal – årstakt, %



#### Likvida medel och nettoskuld

Den räntebärande nettoskulden vid utgången av perioden uppgick till 77,5 mkr (148,5), vid årsskiftet 61,6 mkr. Den disponibla likviditeten vid periodens slut uppgick till 58 mkr (88) vid årsskiftet 77 mkr.

#### Personal

Antalet anställda vid utgången av perioden var 1 408 personer (1 498) vid årsskiftet var det 1 401.

### Kvartalsvis utveckling, koncern

	2010				2011				2012				2013			
	Q1	Q2	Q3	Q4	Q1	Q2	Q3	Q4	Q1	Q2	Q3	Q4	Q1	Q2	Q3	Q4
Omsättning, mkr	278	286	247	358	361	366	295	377	383	353	291	341	328			
Rörelseresultat, mkr	11,0	11,4	10,1	26,6	27,0	23,7	22,5	27,9	26,3	29,7	21,9	3,3	24,1			
Marginal	4,0	4,0	4,1	7,4	7,5	6,5	7,6	7,4	6,9	8,4	7,5	1,0	7,4			
Antal arbetsdagar	62	61	66	64	63	60	66	64	64	59	65	62	62	60	66	62
Anställda/periodslut	1 088	1 130	1 269	1 288	1 337	1 405	1 478	1 493	1 498	1 463	1 496	1 401	1 408			

\*) Exklusive engångskostnader om 56,1 mkr.

#### För ytterligare information kontakta:

Håkan Karlsson, CEO, mobil 0703-79 20 00,  
e-post: hakan.karlsson@sigma.se  
Lars Sundqvist, CFO, mobil 0703-79 22 02,  
e-post: lars.sundqvist@sigma.se

Sigma AB (publ), 556347-5440  
LindholmSPIREN 9  
417 56 Göteborg  
info@sigma.se,  
Tel. 020-550 550, Fax 031- 40 32 20

#### Kommande rapporttillfällen

- Delårsrapport 3 mån (Q1) 2013
- Delårsrapport 6 mån (Q2) 2013
- Delårsrapport 9 mån (Q3) 2013
- Bokslutskommuniké, 12 mån (Q4) 2013

25 april 2013  
11 juli 2013  
24 oktober 2013  
31 januari 2014

Sigma är skyldigt att offentliggöra informationen i detta pressmeddelande enligt lagen om värdepappersmarknaden. Informationen lämnades för offentliggörande den 12 april 2013, klockan 08.30.