

Delårsrapport januari-mars 2013

Ökad omsättning

Perioden januari – mars

- Omsättningen ökade till 61,9 MSEK (58,7), vilket ger en tillväxt om 6 %
- Rörelseresultatet uppgick till 4,3 MSEK (4,5) vilket ger en rörelsemarginal om 6,9 % (7,7)
- Resultat efter skatt uppgick till 3,5 MSEK (3,4)
- Resultat per aktie uppgick till 1,01 SEK (0,96)
- Kassaflödet från den löpande verksamheten uppgick till 1,1 MSEK (8,3)

Vd:s kommentar

Under 2012 minskade omsättningen inom bemanningsbranschen med 1 % och där minskningen under det fjärde kvartalet uppgick till 4 %. Inom den sektor där SJR verkar Ekonomi, Bank & Finans minskade omsättningen under 2012 med 9 %, varav under det fjärde kvartalet 2012 med 12 %. SJR ökade omsättningen under det första kvartalet 2013 med 6 % jämfört med motsvarande period föregående år trots att antalet arbetsdagar under kvartalet var 3,2 % färre än under föregående år. SJR fortsätter därmed att ta marknadsandelar.

SJR har noterat sin högsta kvartalsomsättning sedan fjärde kvartalet 2011. Marknaden känns mer positiv än motsvarande period föregående år. Samtliga regioner uppvisar samma trend. Inom EU-området indikerar dock trenden fortsatt tuffa tider för 2013.

Rörelsemarginalen uppgick till 6,9 %, vilket är något sämre än motsvarande period föregående år och skälet är den satsning som SJR gjort på säljsidan för att kunna öka försäljningen och ta marknadsandelar.

Per Ogunro, Verkställande Direktör

Delårsrapport januari-mars 2013

Perioden januari - mars

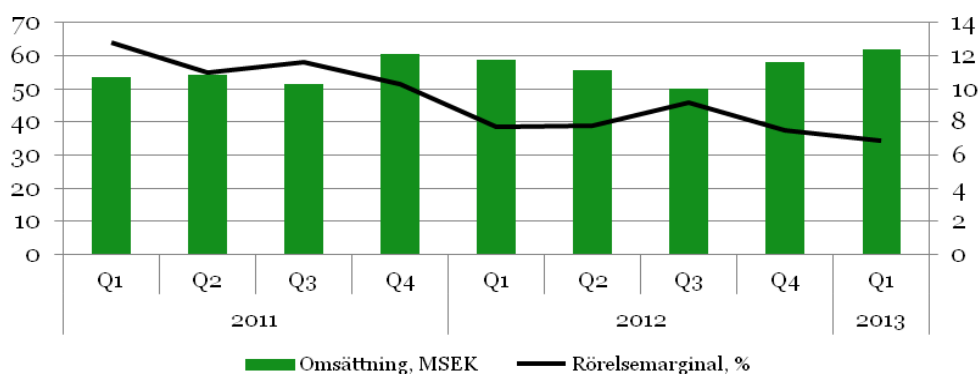
Omsättning

Koncernens omsättning ökade under första kvartalet med 6 % till 61,9 MSEK (58,7).

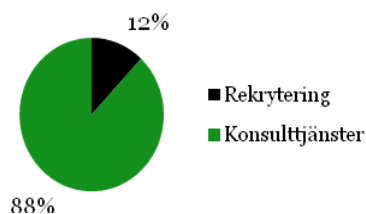
Resultat

Rörelseresultatet för första kvartalet minskade till 4,3 MSEK (4,5), vilket ger en rörelsemarginal om 6,9 % (7,7).

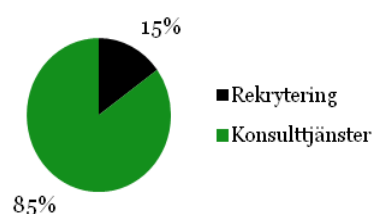
Omsättning och rörelsemarginal kvartalsvis



jan - mars 2013



jan - mars 2012



Delårsrapport januari-mars 2013

Likviditet och finansiering

Koncernens likvida medel och kortfristiga placeringar uppgick per den 31 mars 2013 till 27,6 MSEK (43,0). Kassaflödet från den löpande verksamheten uppgick under perioden januari - mars till 1,1 MSEK (8,3). Försämringen av kassaflödet kan i huvudsak hänföras till att kundfordringarna ökat beroende på att betalningarna hänförliga till mars månad inkom i början av april.

Investeringar

Koncernens investeringar i anläggningstillgångar under perioden uppgick till 0,0 MSEK (0,1).

Medarbetare

Per den 31 januari uppgick antalet anställda totalt till 414 personer (386). Medelantalet anställda under januari – mars omräknat till heltidsanställda uppgick till 328 personer (295).

Säsongsvariationer:

Antal arbetsdagar under året

	2013	2012	Förändring
Jan – mars	62	64	- 3,2 %
April – juni	60	59	1,7 %
Juli – september	66	65	1,5 %
Oktober - december	62	62	-
Helåret	250	250	-

Väsentliga risker och osäkerhetsfaktorer

Risker och riskhantering finns beskrivet i SJR:s årsredovisning för 2012, sid 40.

Händelser efter periodens utgång:

Vid årsstämman den 23 april 2013 beslöts att dela ut 3,50 kr per aktie. På förslag av valberedningen utökades styrelsen med en ledamot och till ny styrelseledamot utsågs Ingrid Engström. Styrelsen består därefter av Björn Sprängare, ordförande, Christina Liffner, Björn Kårfalk, Ingrid Engström, Per Ogunro, VD och Fredrik Lidberg vVD.

Delårsrapport januari-mars 2013

Koncernens resultaträkning i sammandrag

MSEK	jan – mars 2013	jan – mars 2012	Helår 2012	Helår 2011
Intäkter	61,9	58,7	222,5	219,9
Personalkostnader	-46,2	-40,9	-157,9	-153,3
Övriga kostnader	-11,1	-12,9	-45,4	-40,3
Avskrivningar av anläggningstillgångar	-0,3	-0,4	-1,4	-1,3
Rörelseresultat	4,3	4,5	17,8	25,0
Ränteintäkter och liknande resultatposter	-	0,1	0,3	0,3
Resultat efter finansiella poster	4,3	4,6	18,1	25,3
Skatt	-0,8	-1,2	-5,1	-6,9
Periodens resultat	3,5	3,4	13,0	18,4
Resultat per aktie, SEK	1,01	0,96	3,73	5,26
Antal aktier, genomsnitt	3 500	3 500	3 500	3 500

Koncernens balansräkning i sammandrag

MSEK	13-03-31	12-03-31
Tillgångar		
Inventarier och datorer	2,5	3,8
<i>Summa anläggningstillgångar</i>	<i>2,5</i>	<i>3,8</i>
Kortfristiga fordringar	48,2	34,6
Likvida medel	27,6	43,0
<i>Summa omsättningstillgångar</i>	<i>75,8</i>	<i>77,6</i>
Summa tillgångar	78,3	81,4
Eget kapital och skulder		
Eget kapital	41,0	44,7
Kortfristiga skulder	37,3	36,7
Summa eget kapital och skulder	78,3	81,4

Delårsrapport januari-mars 2013

Förändring av koncernens eget kapital

MSEK	jan – mars	jan – mars	Helår	Helår
	2013	2012	2012	2011
Belopp vid periodens ingång	37,5	41,3	41,3	36,8
Fria reserver				
Aktieutdelning	-	-	-16,8	-14,0
Periodens resultat	3,5	3,4	13,0	18,4
Belopp vid periodens utgång	41,0	44,7	37,5	41,3

Koncernens kassaflödesanalys i sammandrag

MSEK	jan – mars	jan – mars	Helår	Helår
	2013	2012	2012	2011
Resultat efter finansiella poster inkl justeringar av poster som inte ingår i kassaflödet	4,6	4,9	19,5	26,5
Betald skatt	-2,4	-2,3	-6,5	-4,6
Kassaflöde från den löpande verksamheten före förändringar i rörelsekapital	2,2	2,6	13,0	21,9
Förändringar i rörelsekapital	-1,1	5,7	-4,2	-9,0
Kassaflöde från den löpande verksamheten	1,1	8,3	8,8	12,9
Kassaflöde från investeringsverksamheten	-	-0,1	-0,2	-1,8
Kassaflöde från finansieringsverksamheten	-	-	-16,8	-14,0
Periodens kassaflöde	1,1	8,2	-8,2	-2,9
Likvida medel och kortfristiga placeringar vid periodens början	26,5	34,8	34,8	37,7
Likvida medel och kortfristiga placeringar vid periodens slut	27,6	43,0	26,5	34,8

Delårsrapport januari-mars 2013

Nyckeltal

MSEK	jan – mars	jan – mars	Helår	Helår
	2013	2012	2012	2011
Omsättning	61,9	58,7	222,5	219,9
Rörelseresultat	4,3	4,5	17,8	25,0
Rörelsemarginal %	6,9	7,7	8,0	11,4
Resultat efter skatt	3,5	3,4	13,0	18,4
Resultat per aktie, SEK	1,01	0,96	3,73	5,26
Kassaflöde från den löpande verksamheten	1,1	8,3	8,8	12,9
Avkastning på eget kapital, rullande 12 månader %	31	39	33	46
Avkastning på sysselsatt kapital, rullande 12 månader %	42	53	46	65
Soliditet %	52	55	53	53
Eget kapital per aktie, SEK	11,7	12,8	10,7	11,8
Nettoomsättning per anställd, TSEK (12 mån rullande)	733	732	741	715
Antal anställda vid periodens slut	414	386	396	402
Antal aktier, genomsnitt TSEK	3 500	3 500	3 500	3 500

Redovisningsprinciper

Delårsrapporten har upprättats enligt Årsredovisningslagen och Bokföringsnämndens allmänna råd. Om inte annat framgår så är tillämplande redovisnings- och värderingsprinciper oförändrade jämfört med föregående räkenskapsår.

Delårsrapport januari-mars 2013

Definitioner nyckeltal

Rörelsemarginal

Rörelseresultat efter avskrivningar dividerat med nettoomsättningen.

Vinstmarginal

Resultatet före skatt dividerat med nettoomsättningen.

Genomsnittligt eget kapital

Genomsnitt av periodens ingående och utgående balans för eget kapital.

Avkastning på eget kapital

Resultat efter skatt dividerat med genomsnittligt eget kapital, beräknat som ingående eget kapital plus utgående eget kapital dividerat med två.

Avkastning på sysselsatt kapital

Resultat efter finansiella poster med återläggning av räntekostnader dividerat med genomsnittligt kapital, beräknat som periodens ingående sysselsatt kapital plus utgående sysselsatt kapital delat med två.

Soliditet

Eget kapital (med avdrag för latent skatt) i förhållande till balansomslutningen.

Genomsnittligt antal anställda

Antalet faktiskt arbetade timmar dividerat med årsarbetstiden.

Nettoomsättning per anställd

Omsättningen dividerad med medelantalet anställda.

Kommande rapporttillfällen:

Delårsrapport april - juni	22 augusti kl 09.00
Delårsrapport juli - sep	12 november kl 09.00
Bokslutskommuniké 2013	februari 2014

Stockholm den 14 maj 2013

Frågor gällande denna delårsrapport besvaras av:

Verkställande Direktör Per Ogunro
Tel: 070-794 38 05
per.ogunro@sjr.se

Denna delårsrapport har ej varit föremål för särskild granskning av bolagets revisorer.

SJR in Scandinavia AB

www.sjr.se

Humlegårdsgatan 20, 4 tr.
Box 7420
103 91 Stockholm

Tel: 08-407 55 00
Fax: 08-407 55 10
Org nr: 556443-2929

SJR in Scandinavia (SJR) är ett av Sveriges ledande rekryterings- och konsultföretag med inriktning mot Ekonomi och Bank & Finans. Sedan 1993 har SJR byggt upp ett brett kontaktnät i näringslivet inom denna sektor. Personlig service och kvalitet är utmärkande för SJR. Vi är idag cirka 400 anställda och har kontor i Stockholm, Göteborg och Malmö. Vår främsta resurs är vår personal och vår vision är att vara förstahandsvalet för ekonomer som vill byta arbete och för företag som behöver personalresurser inom Ekonomi och Bank & Finans. Koncernen består av moderbolaget SJR, samt de båda dotterbolagen SW och Ogunsen. SJR är noterat på First North-listan och bolagets Certified Advisor är Avanza Bank Corporate Finance. Vi hjälper våra kunder att tillsätta tjänster på chef-, specialist- och assistentnivå. SJR arbetar med uppdrag till privata näringslivet, myndigheter och statliga bolag. SJR är ett auktoriserat bemanningsföretag. Läs mer om oss på www.sjr.se