

Bokslutskommuniké 2013

All time high

Perioden oktober-december

- Omsättningen uppgick till 70,3 MSEK (57,6), vilket motsvarar en tillväxt med 21,9 %
- Rörelseresultatet uppgick till 8,2 MSEK (3,7) vilket ger en rörelsemarginal om 11,7 % (6,5)
- Resultat efter skatt uppgick till 6,1 MSEK (3,1)
- Resultat per aktie uppgick till 1,74 SEK (0,87)
- Kassaflödet från den löpande verksamheten uppgick till 7,4 MSEK (2,4)

Perioden januari – december

- Omsättningen uppgick till 247,6 MSEK (220,7), vilket ger en tillväxt om cirka 12,0 %
- Rörelseresultatet uppgick till 21,9 MSEK (16,0) vilket ger en rörelsemarginal om 8,9 % (7,3)
- Resultat efter skatt uppgick till 16,8 MSEK (11,8)
- Resultat per aktie uppgick till 4,80 SEK (3,36)
- Kassaflödet från den löpande verksamheten uppgick till 18,9 MSEK (8,7)
- Styrelsen föreslår bolagsstämman en utdelning med 4,50 kronor per aktie

Vd:s kommentar

Bemanningsbranschens statistik uppvisar för de tre första kvartalen en minskning av omsättningen med 4 % i jämförelse med föregående period förra året. Inom området ekonomi/finans var nedgången 6 % vid en jämförelse med föregående år. Området ekonomi/finans omsatte de första tre kvartalen ca 1,5 miljarder kr, vilket var ca 10 % av den totala Bemanningsbranschens omsättning.

SJR har under denna period fortsatt ta marknadsandelar. Ett antagande är att SJR:s marknadsandel ökat mer än föregående år. Detta kan bekräftas först när statistiken avseende helåret 2013 från Bemanningsbranschen släpps. Tillväxten på helåret för SJR-koncernen är 12 % i jämförelse med föregående år 1 %. Andelen rekrytering på helåret för koncernen var 14 % (14). Uthyrning stod för 86 % (86).

Fjärde kvartalet indikerar en uppgång på marknaden. En omsättningsökning har skett inom samtliga regioner. Orderingången är klart bättre än motsvarande period föregående år. En tydlig uppgång för SJR-koncernen började redan under kvartal fyra förra året. Kvartal fyra 2013 uppvisar en ökad uppgång i orderstocken.

Den allmänna nedgången på marknaden har främst påverkat dotterbolagen. Den tuffa konkurrensen på deras marknader har gjort att de satsningar vi gjort ej gett den utdelning vi prognostiserat, varken omsättningsmässigt eller resultatmässigt. Samtliga dotterbolag uppvisar positiva resultat fjärde kvartalet. Extra satsningar sker därför på dotterbolagen under 2014. Våra förväntningar på dotterbolagen är högre relativa omsättningsökningar än för moderbolaget SJR.

Moderbolaget SJR har under helåret gått bra i samtliga regioner och uppvisar omsättningsökningar samt positiva resultat. Fjärde kvartalet är all time high omsättningsmässigt samt resultatmässigt. Den trend vi ser i nuläget medför att vi tror på fortsatt ökad omsättning och förbättrat resultat för 2014. SJR har en god finansiell ställning och därför föreslår styrelsen en utdelning om 4,50 kr per aktie. Vår satsning på personlig service och kvalitet fortsätter.

I vår marknadsföring använder vi epitetet "finding excellence". Det är därför med glädje som vi kan meddela att vi förlängt vårt sponsorkontrakt med simmerskan Therese Alshammar inför hennes satsning mot OS i Rio de Janeiro 2016.

Per Ogunro, Verkställande Direktör

Bokslutskommuniké 2013

Perioden oktober - december

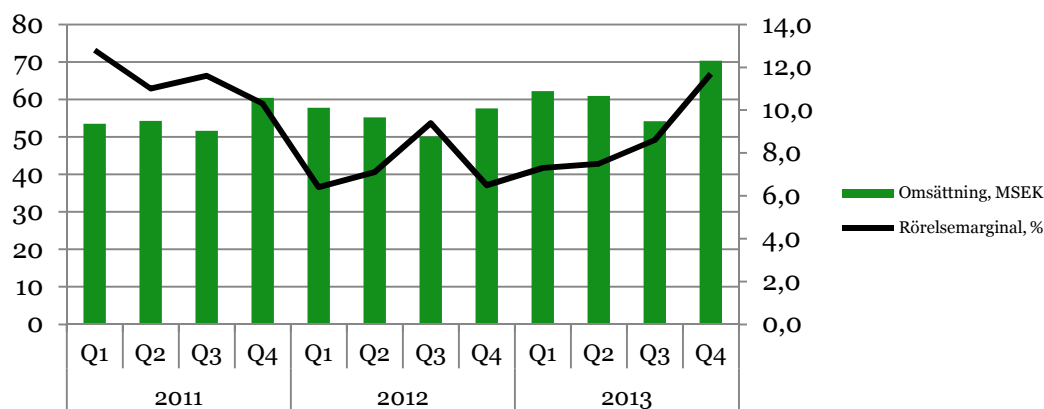
Omsättning

Koncernens omsättning ökade under fjärde kvartalet med 21,9 % till 70,3 MSEK (57,6).

Resultat

Rörelseresultatet för fjärde kvartalet ökade till 8,2 MSEK (3,7), vilket ger en rörelsemarginal om 11,7 % (6,5).

Omsättning och rörelsemarginal kvartalsvis

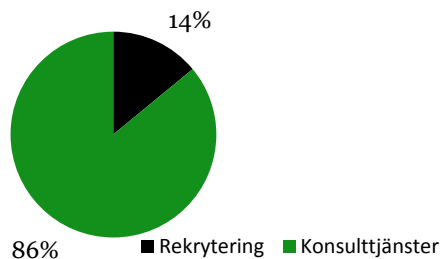


Perioden januari – december

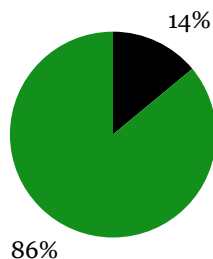
Omsättning

Koncernens omsättning perioden januari till december ökade med 21,9 % till 247,6 MSEK (220,7).

jan - dec 2013



jan - dec 2012



Bokslutskommuniké 2013

Resultat

Rörelseresultatet uppgick under 2013 till 21,9 MSEK (16,0), vilket ger en rörelsemarginal om 8,9 % (7,3).

Likviditet och finansiering

Koncernens likvida medel och kortfristiga placeringar uppgick per den 31 december 2013 till 33,2 MSEK (26,5).

Kassaflödet från den löpande verksamheten uppgick under perioden oktober - december till 7,4 MSEK (2,4).

Kassaflödet från den löpande verksamheten uppgick under helåret 2013 till 18,9 MSEK (8,7)

Investeringar

Koncernens investeringar i anläggningstillgångar under perioden uppgick till 0,2 MSEK (0,6).

Medarbetare

Per den 31 december uppgick antalet anställda totalt till 460 personer (396). Medelantalet anställda under januari - december omräknat till heltidsanställda uppgick till 328 personer (299).

Säsongsvariationer:

Antal arbetsdagar under året

	2013	2012	Förändring
Jan - mars	62	64	- 3,2 %
April - juni	60	59	1,7 %
Juli - september	66	65	1,5 %
Oktober - december	62	62	-
Helåret	250	250	-

Väsentliga risker och osäkerhetsfaktorer

Risker och riskhantering finns beskrivet i SJR:s årsredovisning för 2012, sid 40.

Händelser efter periodens utgång:

Inga väsentliga händelser har inträffat sedan periodens utgång.

Bokslutskommuniké 2013

Koncernens resultaträkning i sammandrag

MSEK	Helår 2013	Helår 2012	okt - dec 2013	okt - dec 2012
Intäkter	247,6	220,7	70,3	57,6
Personalkostnader	-178,9	-157,9	-47,9	-42,1
Övriga kostnader	-45,8	-45,4	-14,0	-11,5
Avskrivningar av anläggningstillgångar	-1,0	-1,4	-0,2	-0,3
Rörelseresultat	21,9	16,0	8,2	3,7
Ränteintäkter och liknande resultatposter	0,1	0,3	0,1	0,2
Resultat efter finansiella poster	22,0	16,3	8,3	3,9
Skatt	-5,2	-4,5	-2,2	-0,8
Periodens resultat	16,8	11,8	6,1	3,1
Resultat per aktie, SEK	4,80	3,36	1,74	0,87
Antal aktier, genomsnitt	3 500	3 500	3 500	3 500

Koncernens balansräkning i sammandrag

MSEK	2013-12-31	2012-12-31
Tillgångar		
Inventarier och datorer	2,0	2,8
<i>Summa anläggningstillgångar</i>	<i>2,0</i>	<i>2,8</i>
Kortfristiga fordringar	43,7	41,5
Likvida medel	33,2	26,5
<i>Summa omsättningstillgångar</i>	<i>76,9</i>	<i>68,0</i>
Summa tillgångar	78,9	70,8
Eget kapital och skulder		
Eget kapital	42,2	37,7
Kortfristiga skulder	36,7	33,1
Summa eget kapital och skulder	78,9	70,8

Bokslutskommuniké 2013

Förändring av koncernens eget kapital

MSEK	Helår 2013	Helår 2012	okt - dec 2013	okt - dec 2012
Belopp vid periodens ingång	37,5	41,3	35,6	34,4
Omräkning ändrad redovisningsprincip	0,2	1,4	0,5	0,2
Belopp vid periodens ingång	37,7	42,7	36,1	34,6
Fria reserver				
Aktieutdelning	-12,3	-16,8	-	-
Periodens resultat	16,8	11,8	6,1	3,1
Belopp vid periodens utgång	42,2	37,7	42,2	37,7

Koncernens kassaflödesanalys i sammandrag

MSEK	Helår 2013	Helår 2012	okt - dec 2013	okt - dec 2012
Resultat efter finansiella poster inkl justeringar av poster som inte ingår i kassaflödet	22,8	17,7	8,5	4,3
Betald skatt	-7,8	-6,5	-3,4	-0,8
Kassaflöde från den löpande verksamheten före förändringar i rörelsekapital	15,0	11,2	5,1	3,5
Förändringar i rörelsekapital	3,9	-2,5	2,3	-1,1
Kassaflöde från den löpande verksamheten	18,9	8,7	7,4	2,4
Kassaflöde från investeringsverksamheten	0,1	-0,2	-0,1	0,1
Kassaflöde från finansieringsverksamheten	-12,3	-16,8	-	-
Periodens kassaflöde	6,7	-8,3	7,3	2,5
Likvida medel och kortfristiga placeringar vid periodens början	26,5	34,8	25,9	24,0
Likvida medel och kortfristiga placeringar vid periodens slut	33,2	26,5	33,2	26,5

Bokslutskommuniké 2013

Nyckeltal

MSEK	Helår 2013	Helår 2012	okt - dec 2013	okt - dec 2012
Omsättning	247,6	220,7	70,3	57,6
Rörelseresultat	21,9	16,0	8,2	3,7
Rörelsemarginal %	8,9	7,3	11,7	6,5
Resultat efter skatt	16,8	11,8	6,1	3,1
Resultat per aktie, SEK	4,80	3,36	1,74	0,87
Kassaflöde från den löpande verksamheten	18,9	8,7	7,4	2,4
Avkastning på eget kapital, rullande 12 månader %	41	29	41	29
Avkastning på sysselsatt kapital, rullande 12 månader %	54	41	54	41
Soliditet %	54	53	54	53
Eget kapital per aktie, SEK	12,06	10,76	12,06	10,76
Nettoomsättning per anställd, TSEK (12 mån rullande)	751	735	751	735
Antal anställda vid periodens slut	460	396	460	396
Antal aktier, genomsnitt TSEK	3 500	3 500	3 500	3 500

Redovisningsprinciper

Bokslutskommunikén har för första gången upprättats i enlighet med årsredovisningslagen och BFNAR 2012:1 Årsredovisning och koncernredovisning (K3).

Övergången till K3 har påverkat följande redovisningsprinciper: Tjänsteuppdrag till fastpris redovisas som intäkt i takt med att arbetet utförs, så kallad successiv vinstavräkning. När utfallet av ett uppdrag går att bedöma på ett tillförlitligt sätt redovisas uppdragsinkomsten och hänförliga utgifter enligt färdigställandegraden av aktiviteterna i avtalet på balansdagen. Intäkterna värderas till verkligt värde för ersättning som har erhållits eller kommer att erhållas i förhållande till färdigställandegraden.

När utfallet av ett uppdrag inte går att bedöma på ett tillförlitligt sätt redovisas intäkter bara i den mån uppdragsutgifter har uppkommit och kan återvinnas. Uppdragsutgifter redovisas i den period de uppkommer.

Färdigställandegraden har beräknats som nedlagda uppdragsutgifter per balansdagen i relation till de totalt beräknade uppdragsutgifterna för att fullgöra uppdraget.

När det är sannolikt att de totala uppdragsutgifterna kommer att överstiga den totala uppdragsinkomsten, redovisas den befarade förlusten omgående i resultatet.

Bokslutskommuniké 2013

Definitioner nyckeltal

Rörelsemarginal

Rörelseresultat efter avskrivningar dividerat med nettoomsättningen.

Vinstmarginal

Resultatet före skatt dividerat med nettoomsättningen.

Genomsnittligt eget kapital

Genomsnitt av periodens ingående och utgående balans för eget kapital.

Avkastning på eget kapital

Resultat efter skatt dividerat med genomsnittligt eget kapital, beräknat som ingående eget kapital plus utgående eget kapital dividerat med två.

Avkastning på sysselsatt kapital

Resultat efter finansiella poster med återläggning av räntekostnader dividerat med genomsnittligt kapital, beräknat som periodens ingående sysselsatt kapital plus utgående sysselsatt kapital delat med två.

Soliditet

Eget kapital (med avdrag för latent skatt) i förhållande till balansomslutningen.

Genomsnittligt antal anställda

Antalet faktiskt arbetade timmar dividerat med årsarbetstiden.

Nettoomsättning per anställd

Omsättningen dividerad med medelantalet anställda.

Kommande rapporttillfällen:

Delårsrapport jan – mars 2014	2014-05-20	kl 09.00
Delårsrapport april- juni 2014	2014-08-26	kl 09.00
Delårsrapport juli- sep 2014	2014-11-18	kl 09.00
Bokslutskommuniké 2014	februari 2015	

Årsstämma

Årsstämma kommer att hållas i SJR in Scandinavias lokaler, Humlegårdsgatan 20 4 tr, den 28 april kl 16.00.

Årsredovisningen kommer att finnas tillgänglig från och med den 31 mars på SJR:s hemsida www.sjr.se

Förslag till utdelning

Styrelsen föreslår en utdelning om 4,50 kronor per aktie.

Stockholm den 25 februari 2014

Frågor gällande denna delårsrapport besvaras av:

Verkställande Direktör Per Ogunro

Tel: 070-794 38 05

per.ogunro@sjr.se

SJR in Scandinavia AB

Humlegårdsgatan 20, 4 tr.

Box 7420

103 91 Stockholm

www.sjr.se

Tel: 08-407 55 00

Fax: 08-407 55 10

Org nr: 556443-2929

SJR in Scandinavia (SJR) är ett av Sveriges ledande rekryterings- och konsultföretag med inriktning mot Ekonomi/Finans. Sedan 1993 har SJR byggt upp ett brett kontaktnät i näringslivet inom denna sektor. Personlig service och kvalitet är utmärkande för SJR. Vi är idag cirka 450 anställda och har kontor i Stockholm, Göteborg och Malmö. Vår främsta resurs är vår personal och vår vision är att vara förstahandsvalet för ekonomer som vill byta arbete och för företag som behöver personalresurser inom Ekonomi och Bank & Finans. Koncernen består av moderbolaget SJR, samt de båda dotterbolagen SW och Ogunsen. SJR är noterat på First North och bolagets Certified Advisor är Avanza Bank Corporate Finance. Vi hjälper våra kunder att tillsätta tjänster på chef-, specialist- och assistentnivå. SJR arbetar med uppdrag till privata näringslivet, myndigheter och statliga bolag. SJR är ett auktoriserat bemanningsföretag. Läs mer om oss på www.sjr.se