

Januari – mars 2014

## Fortsatt ökad omsättning och rörelseresultat

### Perioden januari - mars

- Omsättningen uppgick till 76,8 MSEK (62,2), vilket motsvarar en tillväxt om 23,4 %
- Rörelseresultatet uppgick till 8,2 MSEK (4,5) vilket ger en rörelsemarginal om 10,6 % (7,3)
- Resultat efter skatt uppgick till 6,4 MSEK (3,7)
- Resultat per aktie uppgick till 1,82 SEK (1,01)
- Kassaflödet från den löpande verksamheten uppgick till 5,1 MSEK (1,1)

### Vd:s kommentar

Återhämtningen inom bemanningsbranschen har börjat. Under 2013 minskade omsättningen med 1 %, men under det fjärde kvartalet 2013 ökade omsättningen med 5,4 %. Inom området Ekonomi/Finans där SJR verkar minskade omsättningen 2013 med 6 %. Under fjärde kvartalet 2013 minskade omsättningen med 5 %. SJR fortsatte att ta marknadsandelar och ökade omsättningen under 2013 med 12 % och under fjärde kvartalet ökade omsättningen för SJR med 21,9 %. Första kvartalet 2014 ökade omsättningen för SJR med 23,4 % jämfört med motsvarande kvartal 2013. Någon statistik för branschen finns ännu inte tillgänglig för 2014, men ett par av de noterade företagen har redovisat en nedgång med 15 – 18 % för verksamheten i Sverige under det första kvartalet.

Rörelsemarginalen har fortsatt öka och uppgick för första kvartalet till 10,6 % och närmar sig det mål om 12 % som SJR:s styrelse lagt fast.

Orderingången är fortsatt god, men antalet arbetsdagar under andra kvartalet är lägre än föregående år. Jag ser med tillförsikt fram mot fortsättningen av året.

Per Ogunro, Verkställande Direktör

Januari – mars 2014

## Perioden januari - mars

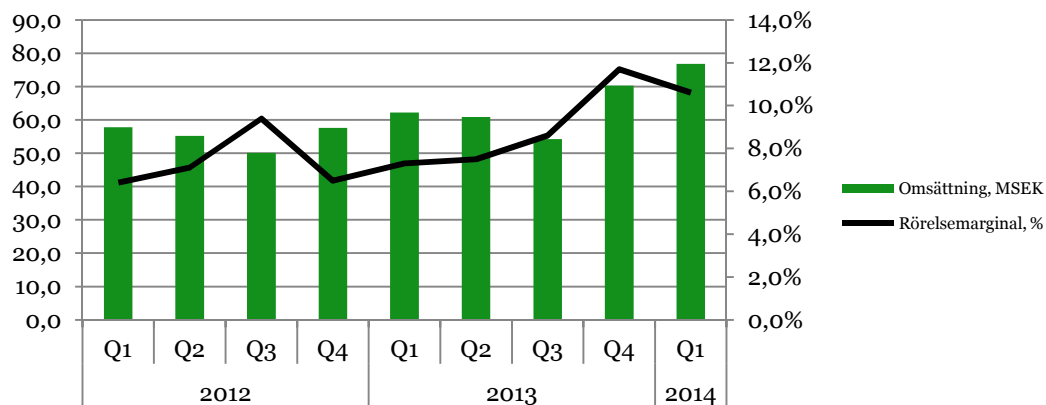
### Omsättning

Koncernens omsättning ökade under första kvartalet med 23,4 % till 76,8 MSEK (62,2).

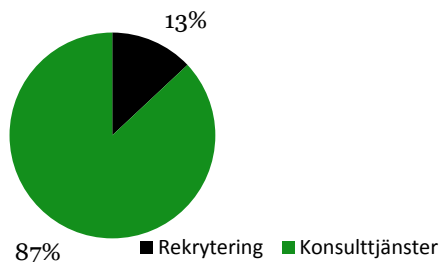
### Resultat

Rörelseresultatet för första kvartalet ökade till 8,2 MSEK (4,5), vilket ger en rörelsemarginal om 10,6 % (7,3).

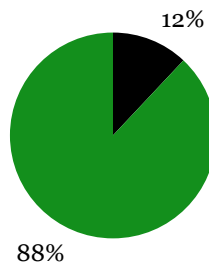
### Omsättning och rörelsemarginal kvartalsvis



jan - mars 2014



jan - mars 2013



Januari – mars 2014

### Likviditet och finansiering

Koncernens likvida medel och kortfristiga placeringar uppgick per den 31 mars 2014 till 38,3 MSEK (27,6). Kassaflödet från den löpande verksamheten uppgick under perioden januari - mars till 5,1 MSEK (1,1).

### Investeringar

Koncernens investeringar i anläggningstillgångar under perioden uppgick till 0,1 MSEK (0,0).

### Medarbetare

Per den 31 mars 2014 uppgick antalet anställda totalt till 470 personer (414). Medelantalet anställda under januari – mars omräknat till heltidsanställda uppgick till 355 personer (328).

### Säsongsvariationer:

Antal arbetsdagar under året

	2014	2013	Förändring
Jan – mars	62	62	-
April – juni	59	60	-1,7%
Juli – september	66	66	-
Oktober - december	62	62	-
<b>Helåret</b>	<b>249</b>	<b>250</b>	<b>-1,7%</b>

### Väsentliga risker och osäkerhetsfaktorer

Risker och riskhantering finns beskrivet i SJR:s årsredovisning för 2013, sid 42.

### Händelser efter periodens utgång:

Vid årsstämman den 28 april 2014 beslöts att lämna utdelning med 4,50 kronor per aktie, sammanlagt 15,75 MSEK. Samtliga styrelseledamöter omvaldes och styrelsen består liksom under föregående år av Björn Sprängare (ordförande), Ingrid Engström Björn Kårfalk, Christina Liffner, Per Ogunro (verkställande direktör) och Fredrik Lidberg (vice verkställande direktör).

Januari – mars 2014

### Koncernens resultaträkning i sammandrag

MSEK	jan- mars 2014	jan – mars 2013	Helår 2013	Helår 2012
<b>Intäkter</b>	<b>76,8</b>	<b>62,2</b>	<b>247,6</b>	<b>220,7</b>
Personalkostnader	-52,3	-46,3	-178,9	-157,9
Övriga kostnader	-16,1	-11,1	-45,8	-45,4
Avskrivningar av anläggningstillgångar	-0,2	-0,3	-1,0	-1,4
<b>Rörelseresultat</b>	<b>8,2</b>	<b>4,5</b>	<b>21,9</b>	<b>16,0</b>
Ränteintäkter och liknande resultatposter	-	-	0,1	0,3
<b>Resultat efter finansiella poster</b>	<b>8,2</b>	<b>4,5</b>	<b>22,0</b>	<b>16,3</b>
Skatt	-1,8	-0,8	-5,2	-4,5
<b>Periodens resultat</b>	<b>6,4</b>	<b>3,7</b>	<b>16,8</b>	<b>11,8</b>
Resultat per aktie, SEK	1,82	1,01	4,80	3,36
Antal aktier, genomsnitt	3 500	3 500	3 500	3 500

### Koncernens balansräkning i sammandrag

MSEK	2014-03-31	2013-03-31	2013-12-31	2012-12-31
<b>Tillgångar</b>				
Inventarier och datorer	1,8	2,5	2,0	2,8
<i>Summa anläggningstillgångar</i>	<i>1,8</i>	<i>2,5</i>	<i>2,0</i>	<i>2,8</i>
Kortfristiga fordringar	49,9	48,6	43,7	41,5
Likvida medel	38,3	27,6	33,2	26,5
<i>Summa omsättningstillgångar</i>	<i>88,2</i>	<i>76,2</i>	<i>76,9</i>	<i>68,0</i>
<b>Summa tillgångar</b>	<b>90,0</b>	<b>78,7</b>	<b>78,9</b>	<b>70,8</b>
<b>Eget kapital och skulder</b>				
Eget kapital	48,6	41,4	42,2	37,7
Kortfristiga skulder	41,4	37,3	36,7	33,1
<b>Summa eget kapital och skulder</b>	<b>90,0</b>	<b>78,7</b>	<b>78,9</b>	<b>70,8</b>

Januari – mars 2014

## Förändring av koncernens eget kapital

MSEK	jan – mars	jan – mars	Helår	Helår
	2014	2013	2013	2012
<b>Belopp vid periodens ingång</b>	<b>42,2</b>	<b>37,7</b>	<b>37,7</b>	<b>42,7</b>
Fria reserver				
Aktieutdelning	-	-	-12,3	-16,8
Periodens resultat	6,4	3,7	16,8	11,8
<b>Belopp vid periodens utgång</b>	<b>48,6</b>	<b>41,4</b>	<b>42,2</b>	<b>37,7</b>

## Koncernens kassaflödesanalys i sammandrag

MSEK	jan - mars	jan - mars	Helår	Helår
	2014	2013	2013	2012
Resultat efter finansiella poster inkl justeringar av poster som inte ingår i kassaflödet	8,4	4,8	22,8	17,7
Betald skatt	-1,9	-2,4	-7,8	-6,5
<b>Kassaflöde från den löpande verksamheten före förändringar i rörelsekapital</b>	<b>6,5</b>	<b>2,4</b>	<b>15,0</b>	<b>11,2</b>
Förändringar i rörelsekapital	-1,4	-1,3	3,9	-2,5
<b>Kassaflöde från den löpande verksamheten</b>	<b>5,1</b>	<b>1,1</b>	<b>18,9</b>	<b>8,7</b>
Kassaflöde från investeringsverksamheten	-	-	0,1	-0,2
Kassaflöde från finansieringsverksamheten	-	-	-12,3	-16,8
<b>Periodens kassaflöde</b>	<b>5,1</b>	<b>1,1</b>	<b>6,7</b>	<b>-8,3</b>
Likvida medel och kortfristiga placeringar vid periodens början	33,2	26,5	26,5	34,8
<b>Likvida medel och kortfristiga placeringar vid periodens slut</b>	<b>38,3</b>	<b>27,6</b>	<b>33,2</b>	<b>26,5</b>

Januari – mars 2014

## Nyckeltal

MSEK	jan -mars 2014	jan- mars 2013	Helår 2013	Helår 2012
Omsättning	76,8	62,2	247,6	220,7
Rörelseresultat	8,2	4,5	21,9	16,0
Rörelsemarginal %	10,6	7,3	8,9	7,3
Resultat efter skatt	6,4	3,7	16,8	11,8
Resultat per aktie, SEK	1,82	1,01	4,80	3,36
Kassaflöde från den löpande verksamheten	5,1	1,1	18,9	8,7
Avkastning på eget kapital, rullande 12 månader %	44	36	41	29
Avkastning på sysselsatt kapital, rullande 12 månader %	57	47	54	41
Soliditet %	54	53	54	53
Eget kapital per aktie, SEK	13,9	11,8	12,06	10,76
Nettoomsättning per anställd, TSEK (12 mån rullande)	778	735	751	735
Antal anställda vid periodens slut	470	414	460	396
Antal aktier, genomsnitt TSEK	3 500	3 500	3 500	3 500

### Redovisningsprinciper

Delårsrapporten har upprättats i enlighet med årsredovisningslagen och BFNAR 2012:1 Årsredovisning och koncernredovisning (K3).

### Definitioner nyckeltal

#### Rörelsemarginal

Rörelseresultat efter avskrivningar dividerat med nettoomsättningen.

#### Vinstmarginal

Resultatet före skatt dividerat med nettoomsättningen.

#### Genomsnittligt eget kapital

Genomsnitt av periodens ingående och utgående balans för eget kapital.

#### Avkastning på eget kapital

Resultat efter skatt dividerat med genomsnittligt eget kapital, beräknat som ingående eget kapital plus utgående eget kapital dividerat med två.

#### Avkastning på sysselsatt kapital

Resultat efter finansiella poster med återläggning av räntekostnader dividerat med genomsnittligt kapital, beräknat som periodens ingående sysselsatt kapital plus utgående sysselsatt kapital delat med två.

#### Soliditet

Eget kapital (med avdrag för latent skatt) i förhållande till balansomslutningen.

#### Genomsnittligt antal anställda

Antalet faktiskt arbetade timmar dividerat med årsarbetstiden.

#### Nettoomsättning per anställd

Omsättningen dividerad med medelantalet anställda.

Januari – mars 2014

**Kommande rapporttillfällen:**

Delårsrapport april- juni 2014	2014-08-26	kl 09.00
Delårsrapport juli- sep 2014	2014-11-18	kl 09.00
Bokslutskommuniké 2014	februari 2015	

**Stockholm den 20 maj 2014**

Frågor gällande denna delårsrapport besvaras av:  
Verkställande Direktör Per Ogunro  
Tel: 070-794 38 05  
per.ogunro@sjr.se

**SJR in Scandinavia AB**

Humlegårdsgatan 20, 4 tr.  
Box 7420  
103 91 Stockholm

[www.sjr.se](http://www.sjr.se)

Tel: 08-407 55 00  
Fax: 08-407 55 10  
Org nr: 556443-2929

*SJR in Scandinavia (SJR) är ett av Sveriges ledande rekryterings- och konsultföretag med inriktning mot Ekonomi/Finans. Sedan 1993 har SJR byggt upp ett brett kontaktnät i näringslivet inom denna sektor. Personlig service och kvalitet är utmärkande för SJR. Vi är idag cirka 450 anställda och har kontor i Stockholm, Göteborg och Malmö. Vår främsta resurs är vår personal och vår vision är att vara förstahandsvalet för ekonomer som vill byta arbete och för företag som behöver personalresurser inom Ekonomi och Bank & Finans. Koncernen består av moderbolaget SJR, samt de båda dotterbolagen SW och Ogunsen. SJR är noterat på First North och bolagets Certified Advisor är Avanza Bank Corporate Finance. Vi hjälper våra kunder att tillsätta tjänster på chef-, specialist- och assistentnivå. SJR arbetar med uppdrag till privata näringslivet, myndigheter och statliga bolag. SJR är ett auktoriserat bemanningsföretag. Läs mer om oss på [www.sjr.se](http://www.sjr.se)*